

# Ley de Ingresos del Estado de Durango 2026

## Origen de los Ingresos

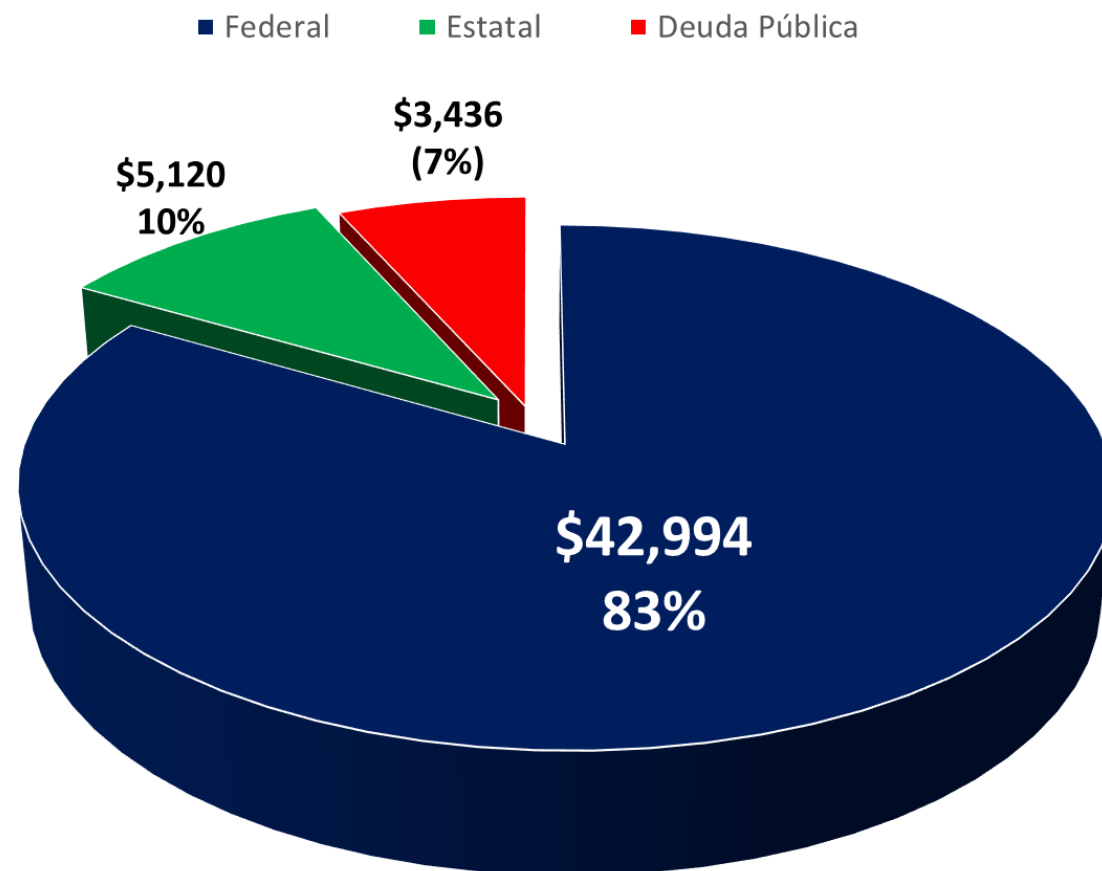
Origen Ingresos	Total 2026	
Federales	\$42,994	83%
Estatales (Locales)	\$5,120	10%
Financiamiento	\$3,436	7%
		17%
Total	\$51,550	100%

- De \$47,760 millones de pesos (mdp) en 2025
  - Se incrementará a \$ 51,550 mdp en 2026 (aumenta 7.94%).
- +\$ 2,994 mdp de la Federación (de \$39,161 a \$42,994 mdp).  
+\$ 1,500 mdp del estado de Durango (de \$7,014 a \$8,556 mdp)

... casi \$4,500 mdp más en conjunto que el año 2025.  
... pero 3,436 mdp de deuda.

## Iniciativa de Ley de Ingresos para Durango 2026

### Origen del Recurso (%)

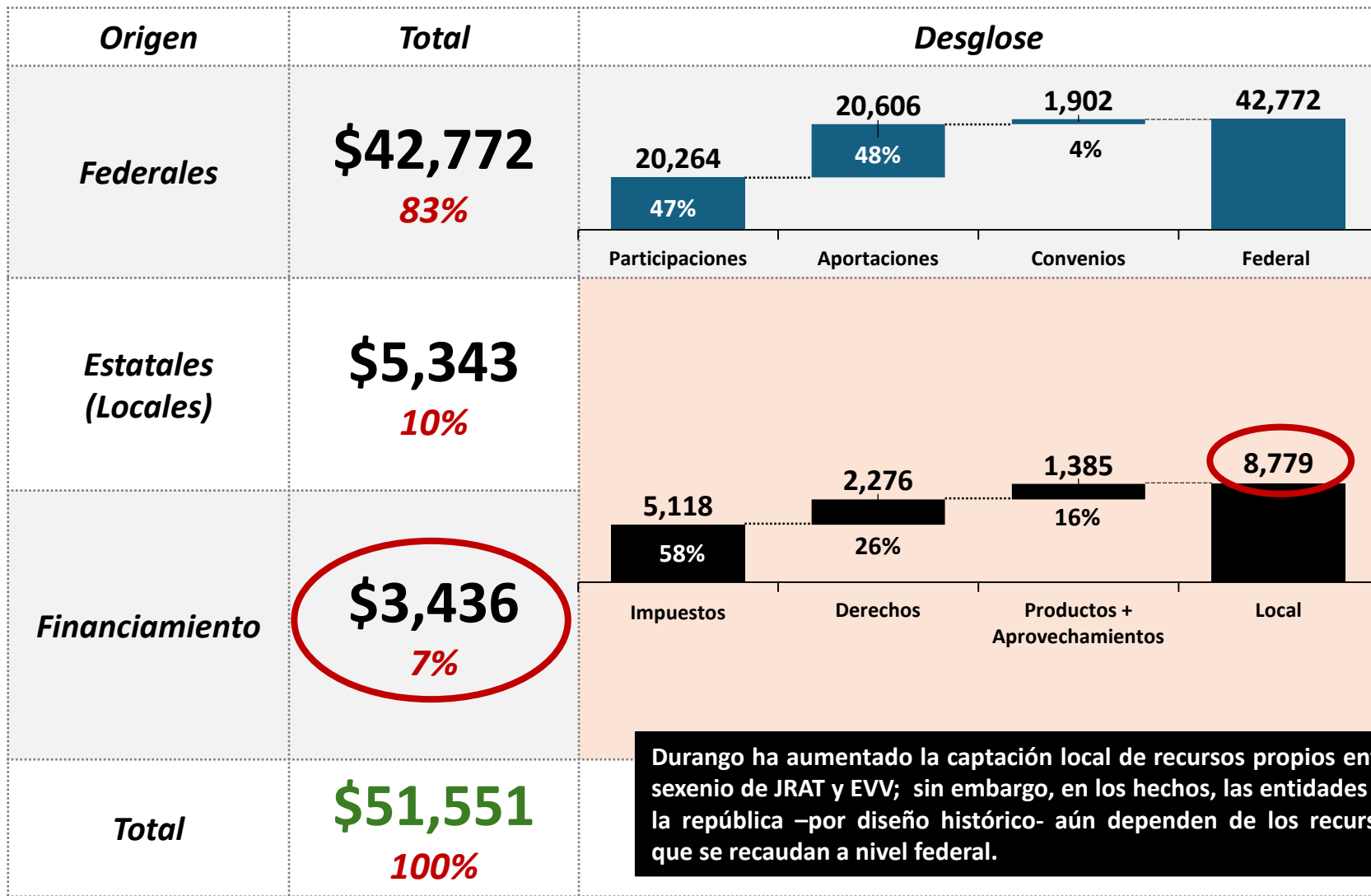


## Análisis por Objeto del Gasto – Capítulo (Presupuesto Aprobado 2025 vs. Proyecto 2026)

Capítulo	Presupuesto 2025 (Millones MXN)	(%) del total 2025	Proyecto 2026 (Millones MXN)	(%) del total 2026	Variación Nominal (Millones MXN) (2026 vs 2025)	Variación Relativa (2026 vs 2025) (%)	Comentario Clave
SERVICIOS PERSONALES (1000)	17,405.32	36.4%	18,544.47	36.0%	1,139.15	6.54%	Presión por aumentos salariales (Magisterio/FONE).
MATERIALES Y SUMINISTROS (2000)	672.84	1.4%	746.32	1.4%	73.48	10.92%	Aumento por costos de combustibles y alimentos.
SERVICIOS GENERALES (3000)	1,089.79	2.3%	1,439.36	2.8%	349.56	32.08%	Mayor aumento relativo por renovación de software/TI.
TRANSFERENCIAS, ASIGNACIONES... (4000)	15,879.23	33.2%	16,366.21	31.7%	486.98	3.07%	Incluye UJED y proyectos hídricos.
BIENES MUEBLES, INMUEBLES... (5000)	194.57	0.4%	200.87	0.4%	6.29	3.23%	Destino de 100 M. MXN para patrullas de seguridad.
INVERSIÓN PÚBLICA (6000)	1,794.80	3.8%	2,320.20	4.5%	525.4	29.27%	Fortalecimiento de infraestructura estratégica.
PARTICIPACIONES Y APORTACIONES (7000)	7,396.72	15.5%	8,497.75	16.5%	1,101.03	14.89%	Refleja el aumento en ingresos propios y federales.
DEUDA PÚBLICA (9000)	3,327.69	7.0%	3,435.78	6.7%	108.09	3.25%	Aumento en pago a capital (706 M. MXN) para saneamiento.
<b>Total General</b>	<b>47,760.96</b>	<b>100%</b>	<b>51,550.95</b>	<b>100%</b>	<b>3,789.99</b>	<b>7.94%</b>	

- Como se puede observar, el presupuesto de Durango en 2026 mantiene estrictamente el mismo margen de maniobra reducido. **Crece 7.94% nominal y 3.94% real (quitando inflación).**
- La **deuda pública (6.7%)** presiona y condiciona la poca flexibilidad para invertir más en **inversión pública (4.5%)**. De hecho, **la Deuda pública es 1.5 veces la Inversión Pública.**
- Los demás rubros crecen de manera homogénea y mantiene la misma estructura porcentual que en 2025. **No hay reingeniería y/o apretón del cinturón estatal.**

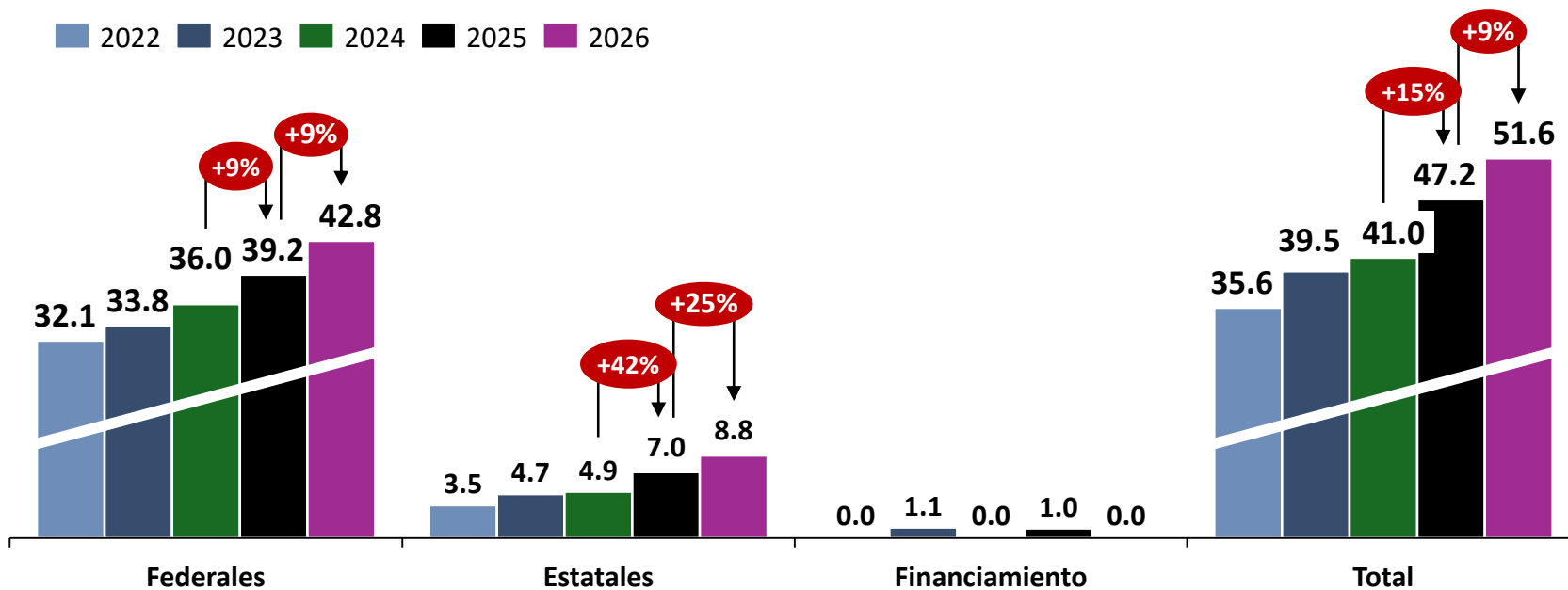
## LEY DE INGRESOS 2026 | Millones de pesos (\$)



### Comentarios:

- Para el año 2026, el Gobierno del Estado de Durango prevé ingresar **\$51,550** millones de pesos (mdp).
- De ese monto, **83% es de origen federal; en tanto que, 17% son recursos propios.**
- Aunque se trata de ocultar en la Ley de Ingresos, **se extrapola que la deuda programada es: \$3,436 mdp.**
- Para efectos prácticos, el 100% de los ingresos federales ya está comprometido.
- Por tanto, el margen de maniobra del Gobierno del Estado de Durango es muy poco, solo con recursos propios y cierta flexibilidad en las “participaciones” (RAMO 28).

## LEY DE INGRESOS 2022-2026 | Miles de millones de pesos (\$)

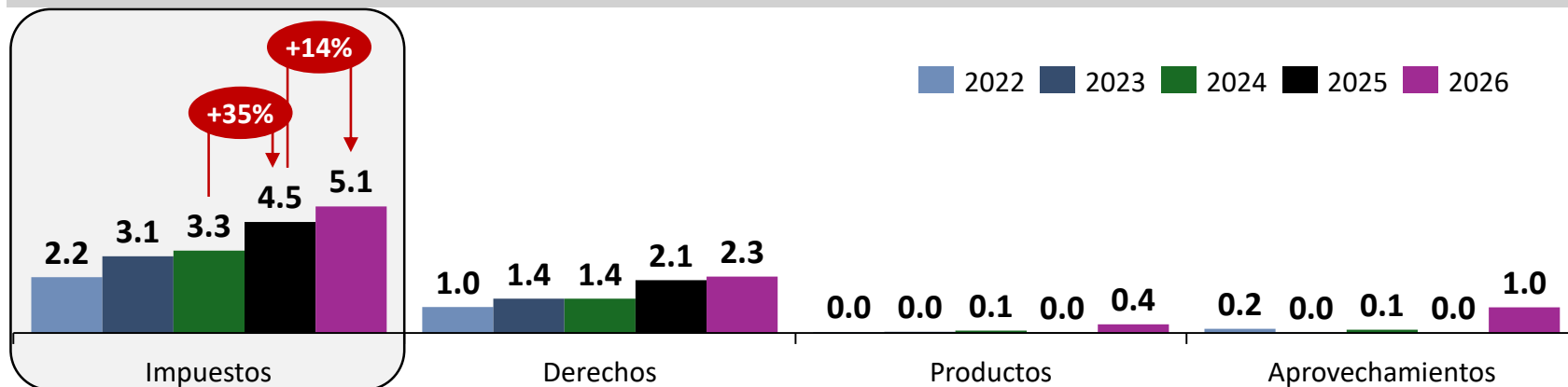


### Comentarios:

- La inflación anual al mes de diciembre 2024 cerró en 3.69% anual (diciembre 2025).
- Los ingresos federales aumentaron 5 puntos por encima de la inflación; mientras que, los ingresos estatales aumentaron 21 puntos más.
- El gobierno tiene la prerrogativa de amentar impuestos, recortar gastos, reducir gasto corriente, redistribuir el presupuesto... para orientar su política de desarrollo.
- Siempre quedará al arbitrio ciudadano si esa distribución genera resultados tangibles.

- No hubo debate. Silencio sepulcral de la Iniciativa Privada en Durango. ¿Están de acuerdo con esta Ley de Ingresos?
- Presumiblemente, desde el sexenio de JRAT hay evidencia clara de mal manejo del presupuesto y sus responsables en sexenio anterior –y lo que falta durante el actual sexenio–.
- El siguiente sexenio vamos a escuchar lo mismo del actual sexenio de EVV.

## LEY DE INGRESOS 2022-2026 | IMPUESTOS LOCALES | Miles de millones de pesos (\$)



### Impuestos | mayor recaudación en...

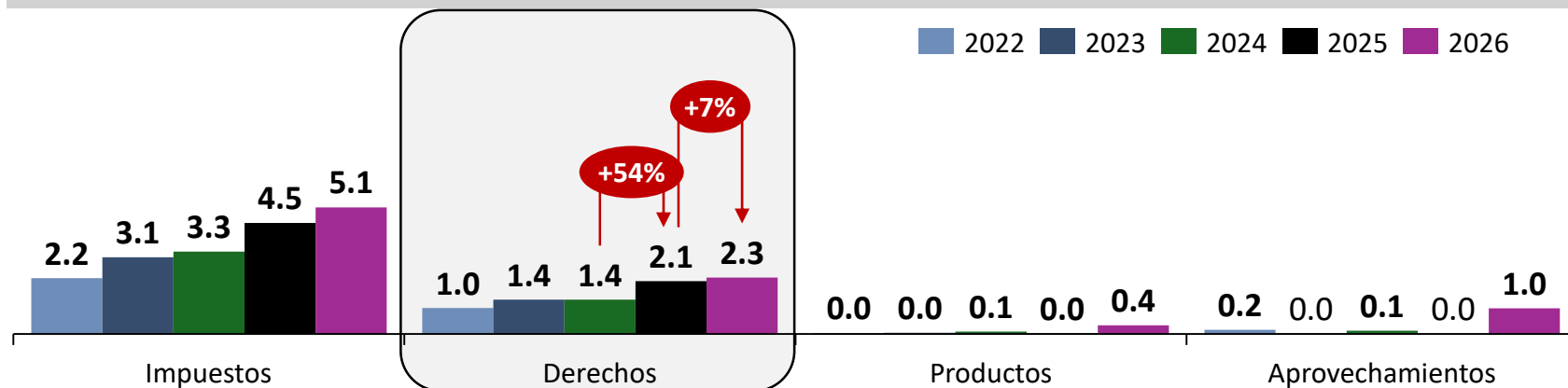
Millones de Pesos (\$)

Impuestos Estatales	2023	2024	2025	2026	2026	vs 2025	
					Part%	Var	Var%
Tenencia	\$692.9	\$803.1	\$867.1	\$885.7	17%	\$18.6	2%
Nómina	\$917.0	\$978.5	\$1,512.4	\$1,754.5	34%	\$242.1	16%
Fomento a la Educación	\$1,267.1	\$1,320.6	\$1,869.9	\$2,063.7	40%	\$193.8	10%
Hospedaje	\$18.6	\$19.1	\$16.9	\$20.5	--	\$3.6	21%
Bebidas Alcohólicas	\$8.0	\$8.3	\$11.3	\$18.2	--	\$6.9	61%
Resto	\$195.5	\$195.3	\$210.6	\$375.5	7%	\$164.9	--
<b>Total</b>	<b>\$3,099.0</b>	<b>\$3,325.0</b>	<b>\$4,488.2</b>	<b>\$5,118.1</b>	<b>100%</b>	<b>\$629.9</b>	<b>14%</b>

### Comentarios / Impuestos estatales:

- Cámaras empresariales y sector privado, al parecer, no tienen inconveniente en que los impuestos aumenten. **No se manifiestan al respecto, y no los toman en cuenta.**
- En 2023, aumentaron 35.7% los impuestos estatales y en 2024, prácticamente no hubo aumento.
- Para 2025, EVV aumentó 35% los impuestos estatales.
- **En 2026, aumentaron 14% los impuestos estatales.**
- **Los impuestos que más aumentaron en 2026: Bebidas alcohólicas, 61%; Hospedaje, 21%; y Nómina 16%.**
- Sin embargo, el que más pesa por monto (40%) en 2026 es: **Fomento Educativo**, cuya recaudación se prevé en **\$2,063.7 millones de pesos. Truco contable.**

## LEY DE INGRESOS 2022-2026 | DERECHOS LOCALES | Miles de millones de pesos (\$)



### Derechos | mayor recaudación en... Millones de Pesos (\$)

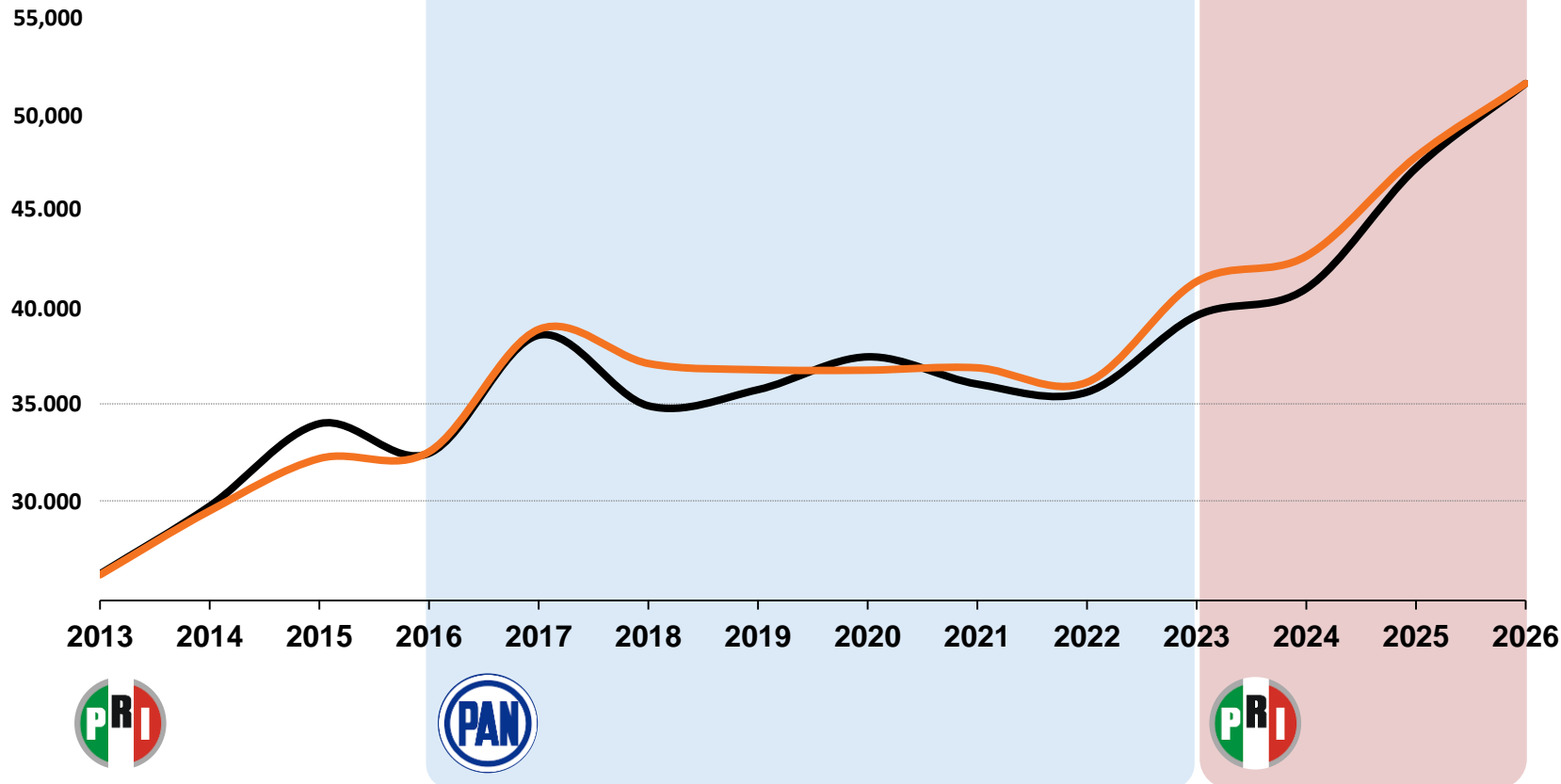
Derechos Estatales	2026				vs 2025		
	2023	2024	2025	2026	Part%	Var	Var%
Concesiones transporte	\$1,112.9	\$1,050.0	\$1,669.2	\$1,725.6	76%	\$56.4	3%
Registro público	\$164.4	\$169.9	\$228.3	\$267.7	12%	\$39.4	17%
Resto	\$104.8	\$161.1	\$234.0	\$282.3	12%	\$48.3	21%
<b>Total</b>	<b>\$1,382.1</b>	<b>\$1,380.9</b>	<b>\$2,131.5</b>	<b>\$2,275.6</b>	<b>100%</b>	<b>\$144.1</b>	<b>7%</b>

### Comentarios:

- En 2023, gobierno del estado aumentó 31.7% los derechos y tarifas de gobierno, mientras que, en 2024, no hubo aumento.
- Para 2025, aumentó 54% la recaudación local por concepto de derechos.
- Para 2026, los derechos aumentaron 7%, siendo el Registro Público y las Concesiones de Transporte, las que más aumentaron, 17% y 3%, respectivamente.
- En 2026 dieron cierta tregua porque en 2025, los derechos aumentaron 54% global.

## TENDENCIA | DÉFICIT PRESUPUESTAL = INGRESOS – EGRESOS | 2013 -2026

Millones \$ — Ingresos — Egresos

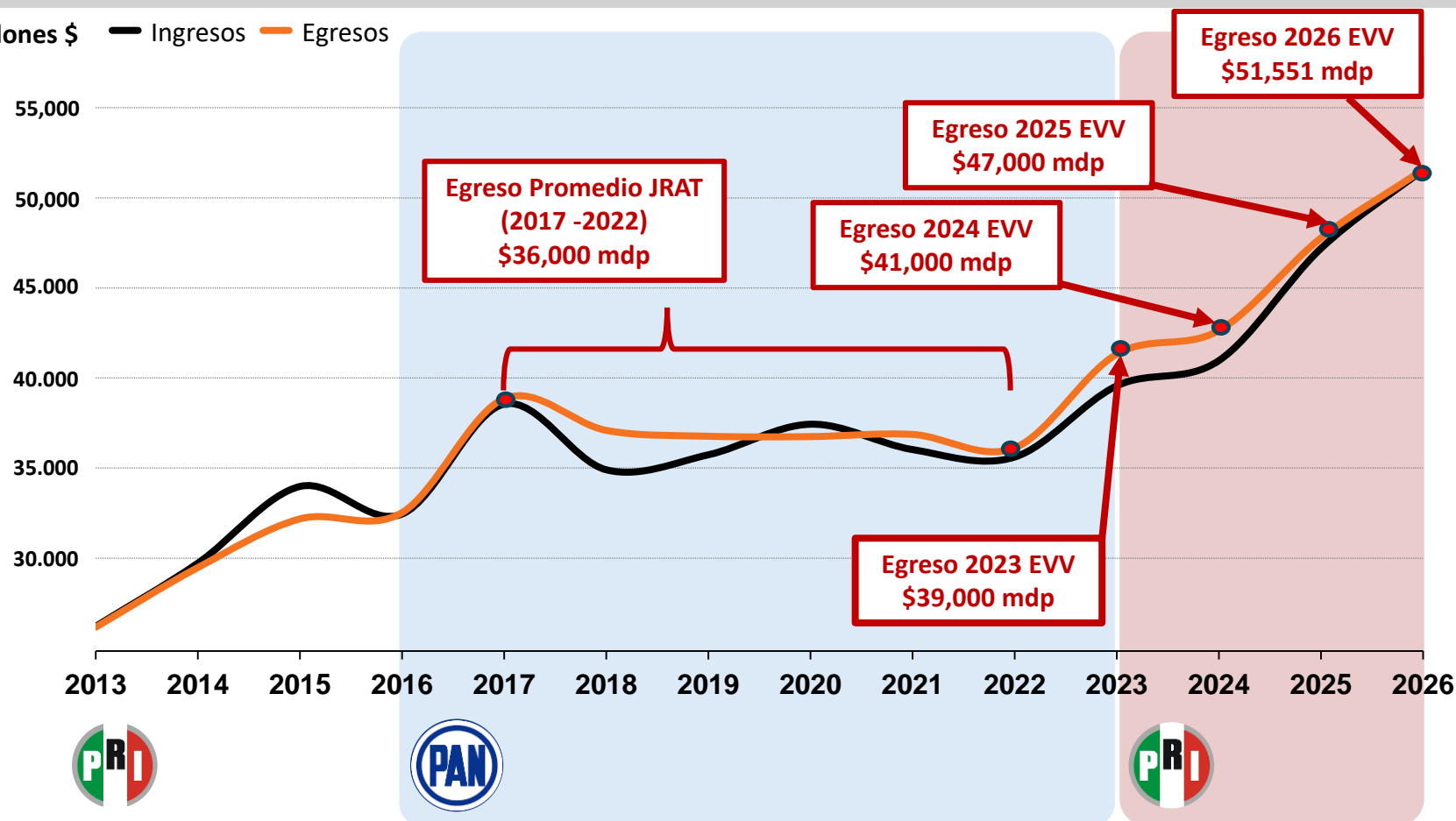


### Comentarios:

- Durante sexenio de **JRAT** se **operó en un constante déficit público**. Eso fue totalmente **irresponsable**.
- El enorme reto de EVV ha sido reducir el déficit inicial de \$1,678 millones de pesos (mdp).

## TENDENCIA | DÉFICIT PRESUPUESTAL = INGRESOS – EGRESOS | 2013 -2026

Millones \$ — Ingresos — Egresos

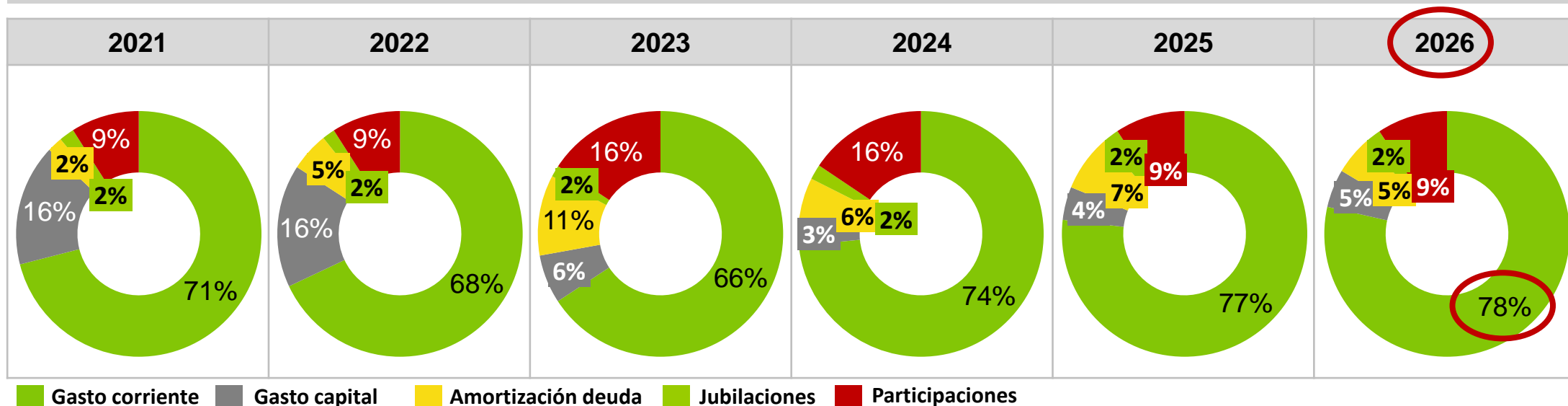


### Comentarios:

- Al IIIT-2025, si bien ya es menor, (\$529.5 mdp), respecto al cuarto trimestre 2024, aún se opera en déficit público porque hay más deuda a corto plazo y con banca comercial.
- La deuda pública del estado al IIIT-2025 es \$11,010.7 mdp, la presión sobre las finanzas públicas de Durango son altas, 73% de deuda es en Banca Comercial a 8.8% de interés.
- Se financia gasto corriente y muy poco margen para infraestructura.

Al IIIT-2025, el déficit público de EVV es por \$ 529.5 mdp

## LEY DE EGRESOS 2021-2026 | CLASIFICACIÓN POR TIPO DE GASTO | Participación (%)

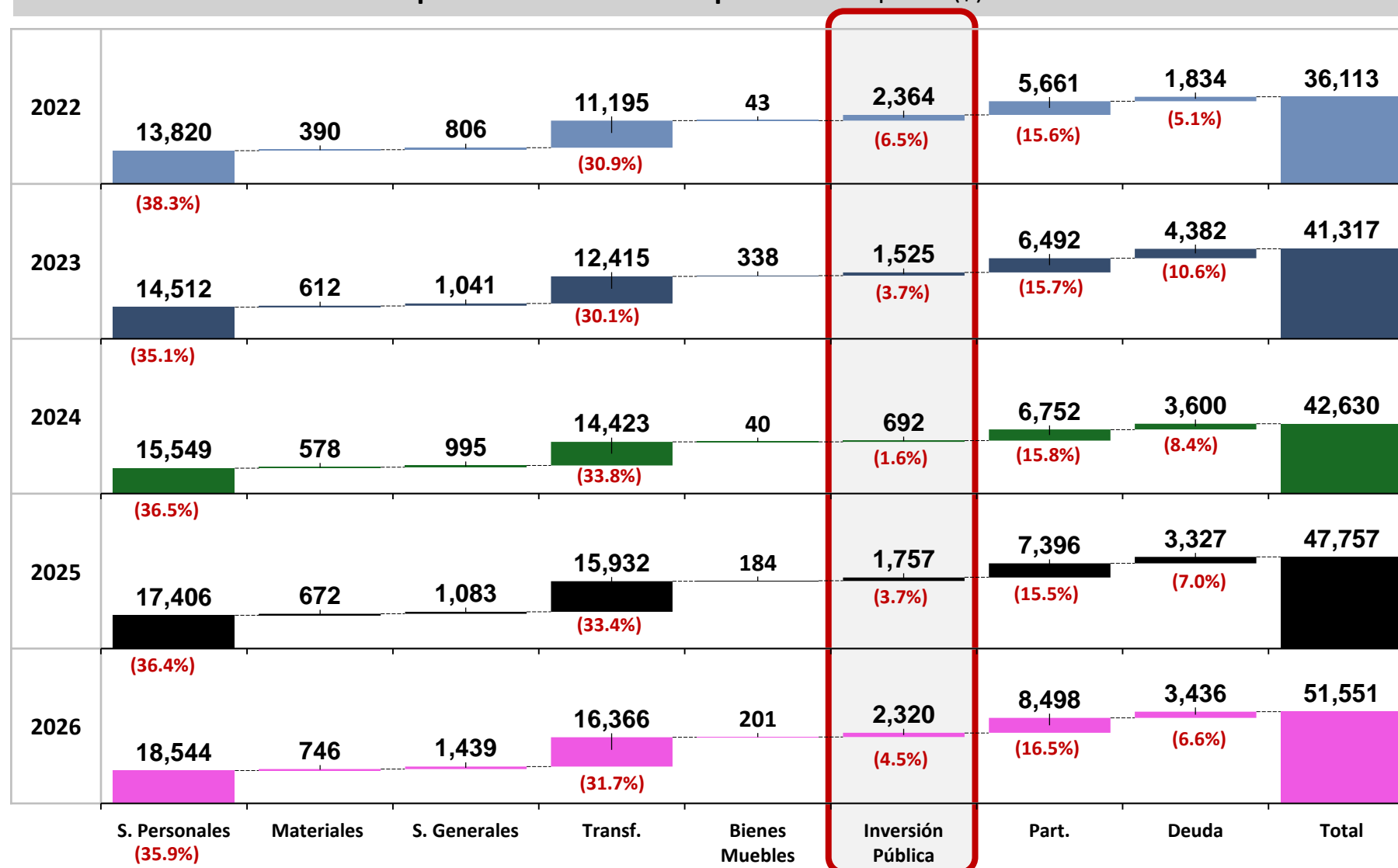


### Comentarios:

- Los recursos federales no han dejado de fluir consistentemente a Durango, a un promedio nominal de 9% anual; sin embargo, derivado de los déficits presupuestales del gobierno anterior, el gobierno de **EVV tuvo que aumentar la recaudación propia. Durante el presente año 2026, los ingresos propios aumentaron 25%.**
- La composición actual del presupuesto es: 83% federal y 17% Estatal (Solo que el estado maniobra para que 7% de este porcentaje sea a través de Deuda Pública).
- Pregunta clave: ¿Es justo que del total del Presupuesto del Estado de Durango, se gasten casi ocho (8) de cada diez (10) pesos o 78%, en gasto corriente?**

Si un gobierno gasta el 78% de su presupuesto en Gasto Corriente, nos cobra muy caro por sus resultados... "Coalición de gobierno"... ¿exitosa?

## LEY DE EGRESOS 2022-2026 | OBJETO DEL GASTO | Millones de pesos (\$)



### Comentarios:

- El presupuesto sigue siendo inercial y requiere de cambios drásticos y re-ingeniería.
- En 2024, 86.1% estuvo comprometido en Transferencias, Participaciones y Servicios Personales.
- En 2025, en estos mismos rubros el compromiso fue por (85.3%).
- Para 2026, el porcentaje en esos mismos rubros es 84.1% y la deuda es 1.5 veces la inversión pública.
- En los últimos 5 años, la inversión pública promedio fue de apenas el 5% del presupuesto total y la deuda pública promedio de 7.5%.

## LEY DE EGRESOS 2022-2026 | OBJETO DEL GASTO | Millones de pesos (\$)

Objeto del Gasto	2026					vs 2025		
	2022	2023	2024	2025	2026*	Part %	Var	Var%
Servicios Personales	\$ 13,820	\$ 14,512	\$ 15,549	\$ 17,406	\$ 18,544	36%	\$ 1,138	7%
Materiales y Suministros	\$ 390	\$ 612	\$ 578	\$ 672	\$ 746	1%	\$ 74	11%
Servicios Generales	\$ 806	\$ 1,041	\$ 995	\$ 1,083	\$ 1,439	3%	\$ 356	33%
Transferencias	\$ 11,195	\$ 12,415	\$ 14,423	\$ 15,932	\$ 16,366	32%	\$ 434	3%
B. Muebles e Inmuebles	\$ 43	\$ 338	\$ 40	\$ 184	\$ 200	0%	\$ 16	9%
Inversión Pública	\$ 2,364	\$ 1,525	\$ 692	\$ 1,757	\$ 2,320	5%	\$ 563	32%
Participaciones	\$ 5,661	\$ 6,492	\$ 6,752	\$ 7,396	\$ 8,497	16%	\$ 1,101	15%
Pago Servicios de Deuda	\$ 1,834	\$ 4,382	\$ 3,600	\$ 3,327	\$ 3,435	7%	\$ 108	3%
Total	\$ 36,113	\$ 43,317	\$ 42,630	\$ 47,757	\$ 51,551	100%	\$ 3,793	8%

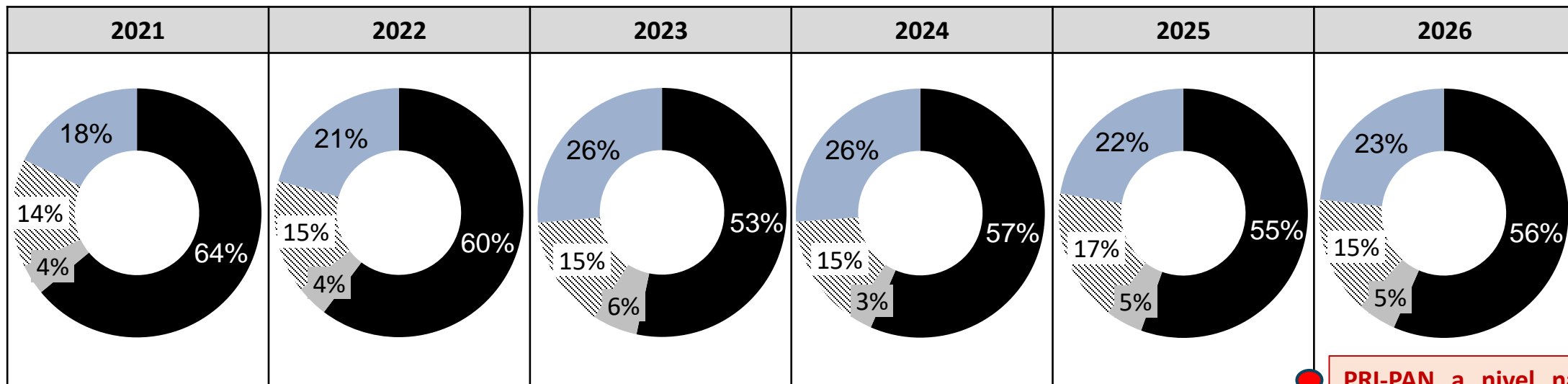
\*Presupuesto aprobado

### Comentarios:

- Si ocho (8) de cada diez (10) u 84.1% del gasto están comprometidos (Servicios personales, Transferencias y Participaciones), debe ocuparnos y preocuparnos en qué se gastan poco más de 8 mil millones de pesos (mdp).
- Para 2026, la inversión pública está estimada en \$2,320 mdp; en tanto que la deuda pública en \$3,435 mdp.
- Al finalizar 2026, en promedio, en los últimos 5 años se habrían gastado \$1,732 mdp en Obra Pública; mientras que, en el pago de la Deuda, se habrán erogado \$3,316 mdp.

- La realidad contable mata el relato político. No estamos ante un "paquete económico responsable", estamos ante un presupuesto de guerra diseñado para administrar la quiebra.
- La autorización de deuda municipal por 230 millones no es un logro de gestión; es la confesión tácita de que los ingresos ordinarios ya no alcanzan para sostener el gasto corriente.

## LEY DE EGRESOS 2021-2026 | GASTO POR CLASIFICACIÓN FUNCIONAL | Participación (%)



Desarrollo Social
  Desarrollo Económico
  Gobierno
  Otras

### Comentarios:

- Hace tiempo que el presupuesto de Durango no obedece a las necesidades del estado.
- Sigue siendo inercial y requiere de cambios drásticos y re-ingeniería.
- **Permanece paralizado por los compromisos de su “Coalición de gobierno”.**
- **Y capturado por intereses caciquiles, burocracia y de “otra” índole. No es posible que más de la mitad o 56%, en 2026, se destine artificialmente a “Desarrollo Social”.**

**PRI-PAN a nivel nacional critican la “política social” del Gobierno Federal.**

**Lo que omiten donde son gobierno.**

**La mayor contribución de un gobierno en el desarrollo económico de un país, estado, región o municipio, es la inversión pública. Es la obra pública.**

## LEY DE EGRESOS 2022-2026 | CLASIFICACIÓN ADMINISTRATIVA | Millones de pesos (\$)

Clasificación Administrativa	2022	2023	2024	2025	2026	vs 2025			
					2026*	Part %	Var	Var%	
Poder Ejecutivo	\$ 22,049	\$ 17,268	\$ 17,865	\$ 20,919	\$ 23,182	45%	\$ 2,258	11%	
Poder Legislativo	\$ 391	\$ 403	\$ 466	\$ 529	\$ 592	1%	\$ 54	10%	
Poder Judicial	\$ 472	\$ 457	\$ 549	\$ 896	\$ 792	2%	- \$ 104	- 12%	
Organismos Autónomos	\$ 2,250	\$ 2,324	\$ 2,651	\$ 2,814	\$ 2,829	5%	\$ 15	1%	
Org. Descentralizados y Paraestatales	\$ 10,657	\$ 20,868	\$ 21,099	\$ 22,602	\$ 24,151	47%	\$ 1,549	7%	
<b>Total</b>	<b>\$ 36,113</b>	<b>\$ 43,317</b>	<b>\$ 42,630</b>	<b>\$ 47,757</b>	<b>\$ 51,551</b>	<b>100%</b>	<b>\$ 3,794</b>	<b>8%</b>	

\* Presupuesto aprobado

### Comentarios:

- Las entidades Paraestatales y Organismos son la **“caja de pandora”** de la que se habla poco y se requieren mayores escrutinios. Sobre todo, cuando la “obra pública” o las “obras insignia” escasean.
- Para el año 2026, el gobierno del Estado de Durango, erogará **24,151 millones de pesos**, que representan **47% del presupuesto total**.
- A partir del 2023**, este rubro duplicó el monto que la administración de JRAT erogó en su sexenio.

- El 81.9% o 2,319 millones de pesos de los recursos destinados para los Organismos Autónomos, corresponden solamente a la UJED.



LEY DE EGRESOS 2024-2026 | DEPENDENCIAS-ENTIDADES | Millones de pesos (\$)

Dependencias   Poder Ejecutivo	2026			vs 2025		
	2024	2025	2026*	Part %	Var	Var%
Administración Pública Central	\$17,865	\$20,919	\$23,182	45.0%	\$2,263	11.0%
Organismos Descentralizados	\$7,632	\$7,953	\$8,657	16.8%	\$704	9.0%
Sector Finanzas	\$193	\$248	\$249	0.5%	\$1	0.0%
Sector Obras Públicas	\$470	\$553	\$668	1.3%	\$115	21.0%
Sector Desarrollo Económico	\$20	\$20	\$20	0.0%	-	-
Sector Agricultura	\$169	\$214	\$246	0.5%	\$32	15.0%
Sector Salud	\$4,215	\$4,169	\$4,425	8.6%	\$256	6.0%
Sector Educación	\$2,018	\$2,201	\$2,469	4.8%	\$268	12.0%
Sector Turismo	\$89	\$31	\$37	0.1%	\$6	19.0%
Resto (Paraestatales)	\$9,959	\$11,499	\$11,598	22.5%	\$99	0.9%
Total	\$42,630	\$47,807	\$51,551	100%	\$3,744	7.8%

Institución	Millones \$
Servicios de Salud del Estado	\$3,633
Sistema para el Desarrollo Integral de la Familia (DIF)	\$792

\* Presupuesto aprobado



LEY DE EGRESOS 2024-2026 | ORGANISMOS DESCENTRALIZADOS DEL PODER EJECUTIVO | Millones de pesos (\$)

Dependencias   Poder Ejecutivo	2026			vs 2025		
	2024	2025	2026*	Part %	Var	Var%
Administración Pública Central	\$17,865	\$20,919	\$23,182	45.0%	\$2,263	11.0%
Organismos Descentralizados	\$7,632	\$7,953	\$8,657	16.8%	\$704	9.0%
Sector Finanzas	\$193	\$248	\$249	0.5%	\$1	0.0%
Sector Obras Públicas	\$470	\$553	\$668	1.3%	\$115	21.0%
Sector Desarrollo Económico	\$20	\$20	\$20	0.0%	-	-
Sector Agricultura	\$169	\$214	\$246	0.5%	\$32	15.0%
Sector Salud	\$4,215	\$4,169	\$4,425	8.6%	\$256	6.0%
Sector Educación	\$2,018	\$2,201	\$2,469	4.8%	\$268	12.0%
Sector Turismo	\$89	\$31	\$37	0.1%	\$6	19.0%
Resto (Paraestatales)	\$9,959	\$11,499	\$11,598	22.5%	\$99	0.9%
Total	\$42,630	\$47,807	\$51,551	100%	\$3,744	7.8%

\* Presupuesto aprobado

Del presupuesto total para el sector educación en organismos descentralizados (\$2,469 millones de pesos mdp), el Sistema Estatal de Telesecundarias erogará 1,230 mdp (49.8%) del total.

Universidad	Millones \$
Sistema Estatal de Telesecundarias	\$1,230
Colegio de Bachilleres	\$398
Colegio de Estudios Científicos y Tecnológicos	\$219
Instituto Duranguense de Educación para Adultos	\$112
Universidad Pedagógica	\$110
Instituto de Cultura	\$97
Colegio de Educación Profesional Técnica	\$89
Instituto Tecnológico Superior de Lerdo	\$35
Universidad Tecnológica de Durango	\$30
Instituto Tecnológico Superior de S.Papasquiario	\$28
Instituto Tecnológico Superior de Los Llanos	\$21
Universidad Politécnica de Durango	\$18
Universidad Politécnica de Gómez Palacio	\$17
Universidad Tecnológica de La Laguna	\$13
Instituto Tecnológico Superior de SM Oro	\$10
Universidad Politécnica de Cuencamé	\$9
Universidad Tecnológica de Poanas	\$8
Universidad Tecnológica de Rodeo	\$8
Universidad Tecnológica de El Mezquital	\$7
Consejo de Ciencia y Tecnología	\$5
Universidad Tecnológica de Tamazula	\$5
Benemérita y Centenaria Escuela Normal	\$2



LEY DE EGRESOS 2024-2026 | ORGANISMOS DESCENTRALIZADOS DEL PODER EJECUTIVO | Millones de pesos (\$)

Dependencias   Poder Ejecutivo	2026			vs 2025		
	2024	2025	2026*	Part %	Var	Var%
Administración Pública Central	\$17,865	\$20,919	\$23,182	45.0%	\$2,263	11.0%
Organismos Descentralizados	\$7,632	\$7,953	\$8,657	16.8%	\$704	9.0%
Sector Finanzas	\$193	\$248	\$249	0.5%	\$1	0.0%
Sector Obras Públicas	\$470	\$553	\$668	1.3%	\$115	21.0%
Sector Desarrollo Económico	\$20	\$20	\$20	0.0%	-	-
Sector Agricultura	\$169	\$214	\$246	0.5%	\$32	15.0%
Sector Salud	\$4,215	\$4,169	\$4,425	8.6%	\$256	6.0%
Sector Educación	\$2,018	\$2,201	\$2,469	4.8%	\$268	12.0%
Sector Turismo	\$89	\$31	\$37	0.1%	\$6	19.0%
Resto (Paraestatales)	\$9,959	\$11,499	\$11,598	22.5%	\$99	0.9%
Total	\$42,630	\$47,807	\$51,551	100%	\$3,744	7.8%

Institución	Millones \$
Comisión de Aguas	\$225
Instituto para la Infraestructura Física Educativa	\$443

\* Presupuesto aprobado



## LEY DE EGRESOS 2024-2026 | ORGANISMOS DESCENTRALIZADOS DEL PODER EJECUTIVO | Millones de pesos (\$)

2026 | vs 2025

Dependencias   Poder Ejecutivo	2024	2025	2026*	Part %	Var	Var%
Administración Pública Central	\$17,865	\$20,919	\$23,182	45.0%	\$2,263	11.0%
Organismos Descentralizados	\$7,632	\$7,953	\$8,657	16.8%	\$704	9.0%
Sector Finanzas	\$193	\$248	\$249	0.5%	\$1	0.0%
Sector Obras Públicas	\$470	\$553	\$668	1.3%	\$115	21.0%
Sector Desarrollo Económico	\$20	\$20	\$20	0.0%	-	-
Sector Agricultura	\$169	\$214	\$246	0.5%	\$32	15.0%
Sector Salud	\$4,215	\$4,169	\$4,425	8.6%	\$256	6.0%
Sector Educación	\$2,018	\$2,201	\$2,469	4.8%	\$268	12.0%
Sector Turismo	\$89	\$31	\$37	0.1%	\$6	19.0%
Resto (Paraestatales)	\$9,959	\$11,499	\$11,598	22.5%	\$99	0.9%
Total	\$42,630	\$47,807	\$51,551	100%	\$3,744	7.8%

Concepto	Millones \$
Fondo de Fomento Económico	\$10
Centro Cultural y de Convenciones Bicentenario	\$10

\* Presupuesto aprobado



## LEY DE EGRESOS 2024-2026 | ORGANISMOS DESCENTRALIZADOS DEL PODER EJECUTIVO | Millones de pesos (\$)

2026 | vs 2025

Dependencias   Poder Ejecutivo	2024	2025	2026*	Part %	Var	Var%
Administración Pública Central	\$17,865	\$20,919	\$23,182	45.0%	\$2,263	11.0%
Organismos Descentralizados	\$7,632	\$7,953	\$8,657	16.8%	\$704	9.0%
Sector Finanzas	\$193	\$248	\$249	0.5%	\$1	0.0%
Sector Obras Públicas	\$470	\$553	\$668	1.3%	\$115	21.0%
Sector Desarrollo Económico	\$20	\$20	\$20	0.0%	-	-
Sector Agricultura	\$169	\$214	\$246	0.5%	\$32	15.0%
Sector Salud	\$4,215	\$4,169	\$4,425	8.6%	\$256	6.0%
Sector Educación	\$2,018	\$2,201	\$2,469	4.8%	\$268	12.0%
Sector Turismo	\$89	\$31	\$37	0.1%	\$6	19.0%
Resto (Paraestatales)	\$9,959	\$11,499	\$11,598	22.5%	\$99	0.9%
Total	\$42,630	\$47,807	\$51,551	100%	\$3,744	7.8%

Concepto	Millones \$
Fideicomiso Durango Titan Desert	\$9
Ferias, espectáculos y Paseos Turísticos de Durango	\$22
Bebeleche Museo Interactivo	\$6

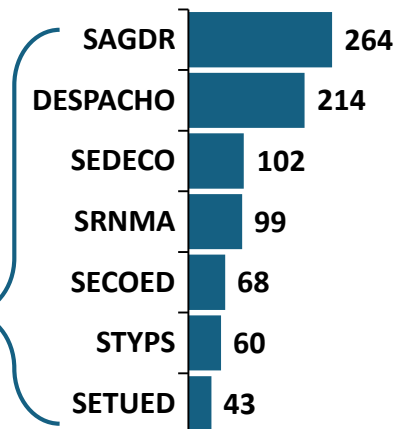
\* Presupuesto aprobado

## LEY DE EGRESOS 2026 | ADMINISTRACIÓN PÚBLICA CENTRAL | Millones de pesos (\$)

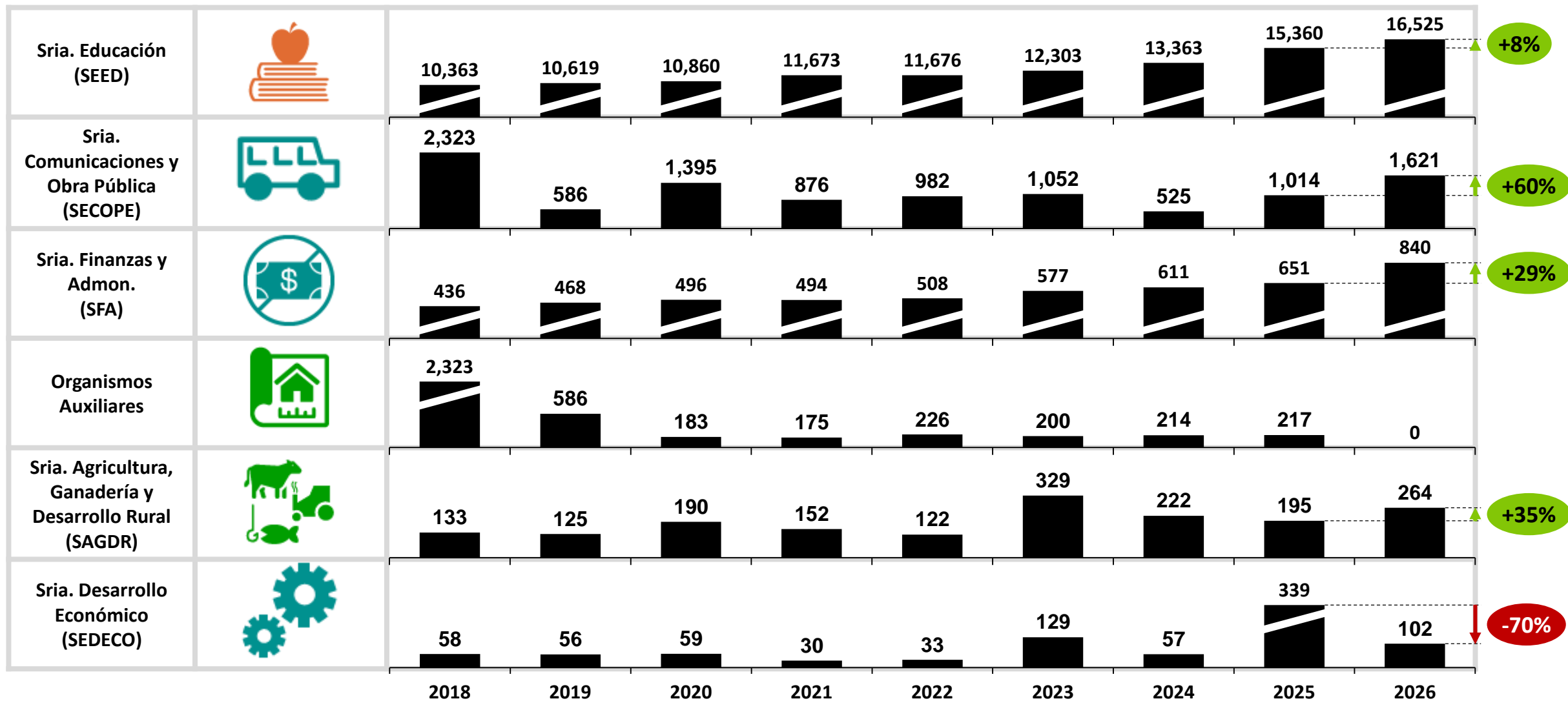


El presupuesto total que ejercerá la **Administración Pública Central de Durango en 2026** es: **\$23,182 millones de pesos (mdp)**. El 45% del total.

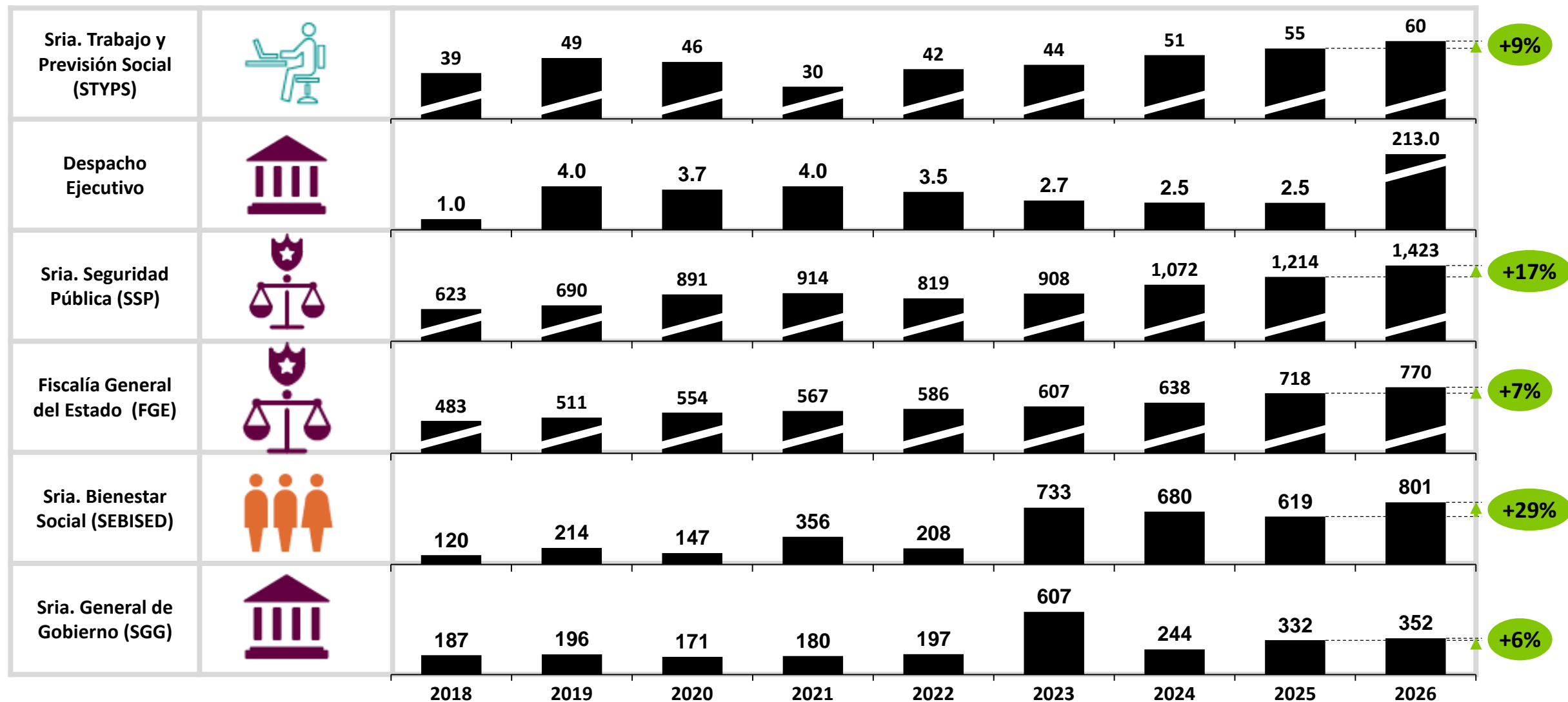
De este total, la **SEED ejercerá \$16,525 mdp (71%)**; luego la SSP + FGE: \$2,193 mdp (9%); SECOPE con \$1,621 mdp (7%).



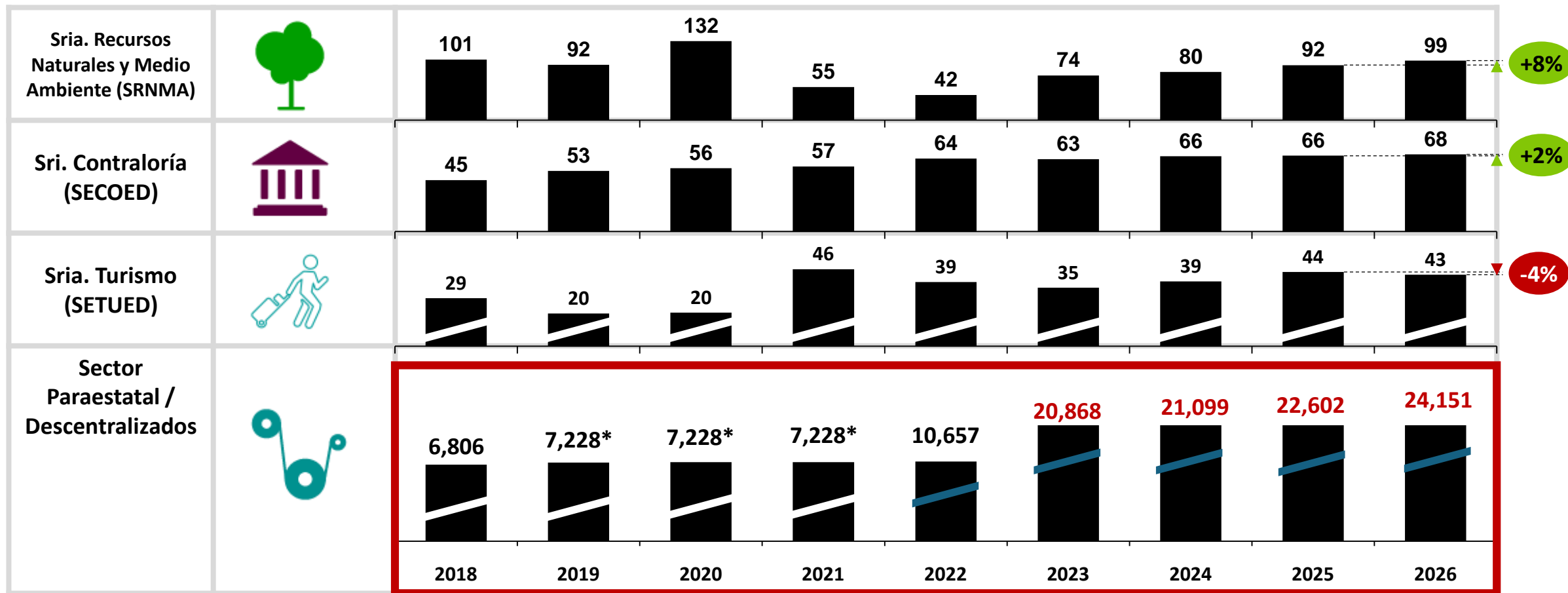
## LEY DE EGRESOS 2018-2026 | ADMINISTRACIÓN PÚBLICA CENTRAL | Millones de pesos (\$)



## LEY DE EGRESOS 2018-2026 | ADMINISTRACIÓN PÚBLICA CENTRAL | Millones de pesos (\$)



## LEY DE EGRESOS 2018-2026 | ADMINISTRACIÓN PÚBLICA CENTRAL | Millones de pesos (\$)



\*Cifras no definitivas. Los ejercicios fiscales entre 2019 y 2021 en cuentas publicas no están completamente claros. Son datos extrapolados de Leyes de Ingreso y decreto de presupuesto de egresos de Durango de esos años.

**Lo que llamo la “caja negra” del Presupuesto: Paraestatales y Descentralizados.**

## LEY DE EGRESOS 2024-2026 | ORGANISMOS AUTÓNOMOS | Millones de pesos (\$)

Organismo	2026				vs 2025	
	2024	2025	2026*	Part %	Var	Var%
UJED	\$ 2,079	\$ 2,093	\$2,319	82%	\$ 226	11%
IEPC	\$ 337	\$ 415	\$ 283	10%	-\$ 132	- 32%
CEDH	\$ 41	\$ 48	\$ 54	2%	\$ 6	12.5%
IDAIP	\$ 30	\$ 29	--	--	--	--
Tribunal Electoral (Durango)	\$ 66	\$ 67	\$ 69	2%	\$ 2	3%
INEVAP	\$ 18	\$ 19	--	--	--	--
Tribunal de Justicia (Durango)	\$ 27	\$ 30	\$ 32	1%	\$ 2	7%
Fiscalía Especializada	\$ 53	\$ 70	\$ 72	3%	\$ 2	3%
Total	\$ 2,651	\$ 2,814	\$ 2,829	100%	\$ 15	1%

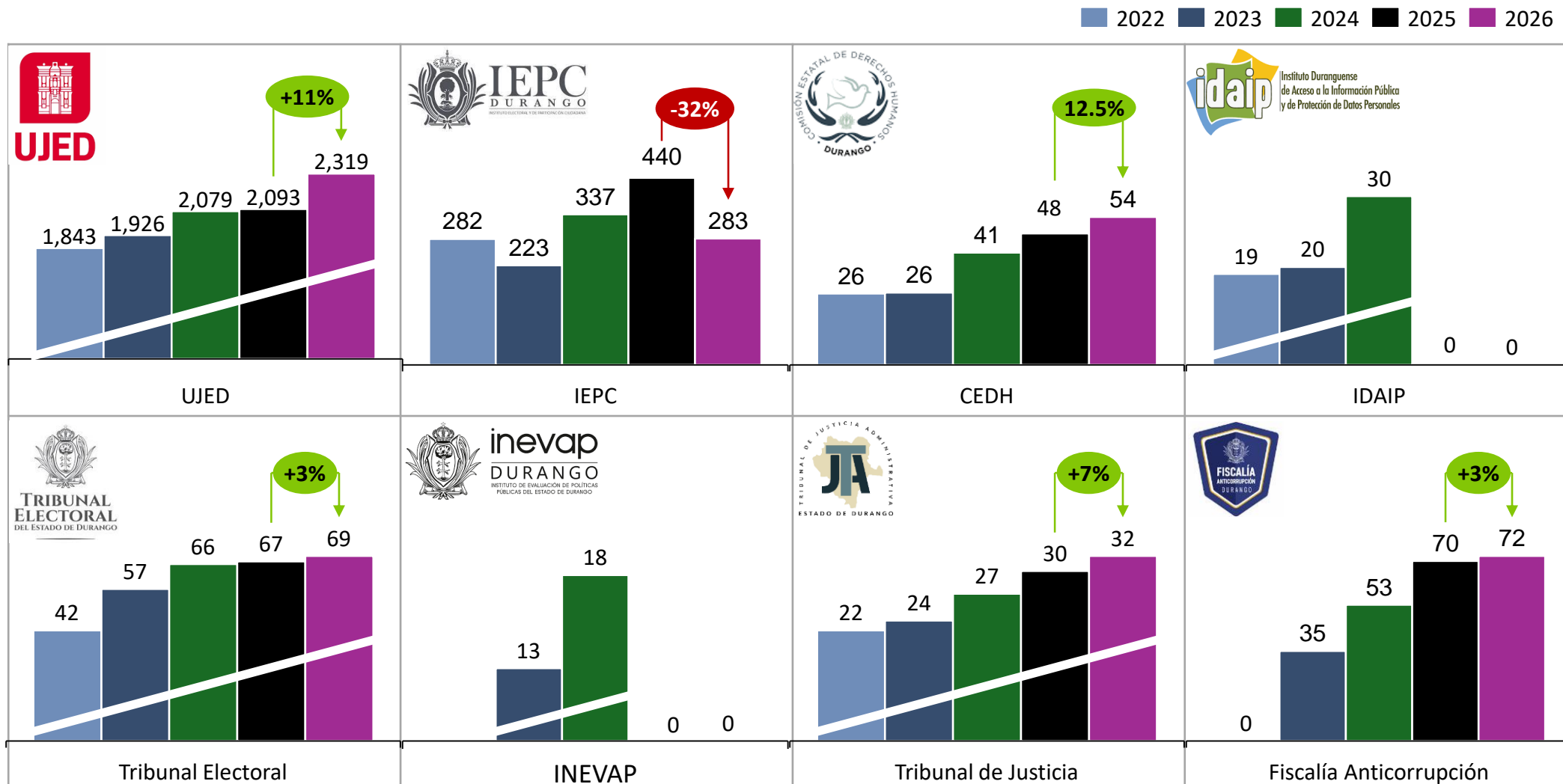
\* Presupuesto aprobado

**El 81.9% o 2,319 millones de pesos de los recursos destinados para los Organismos Autónomos, corresponden solamente a la UJED.**

### Comentarios:

- Para el ejercicio fiscal 2026, el gobierno del Estado de Durango, contempla 2,829 millones de pesos (mdp) para organismos autónomos.
- Representan el 5.48% del presupuesto total del Estado (51,551 mdp).
- De esos organismos, la UJED erogará 2,319 mdp, que representan el 81.9% del monto destinado a todos los organismos autónomos.

## LEY DE EGRESOS 2022-2026 | ORGANISMOS AUTÓNOMOS | Millones de pesos (\$)



El comportamiento de este gasto es mixto, con un fuerte aumento en las participaciones (dinero de libre disposición), pero una contracción en las aportaciones (dinero etiquetado).

**Gasto Federalizado para el Estado de Durango, 2025-2026**  
(Millones de pesos y porcentaje)

Concepto	2025 Aprobado	2026 Proyecto	Variación	
			Absoluta	Real %
<b>Total</b>	<b>40,163.5</b>	<b>42,994.4</b>	<b>2,830.9</b>	<b>3.4</b>
Ramo 28 Participaciones Federales	17,838.5	20,263.9	2,425.5	9.8
Ramo 33 Aportaciones Federales	19,587.1	19,925.5	338.5	-1.7
Gasto Federalizado identificado en el Ramo 23				
Provisiones Salariales y Económicas	n.d.	n.d.	n.a.	n.a.
Convenios de Descentralización	2,738.0	2,804.9	66.9	-1.0
Salud Pública	n.d.	n.d.	n.a.	n.a.

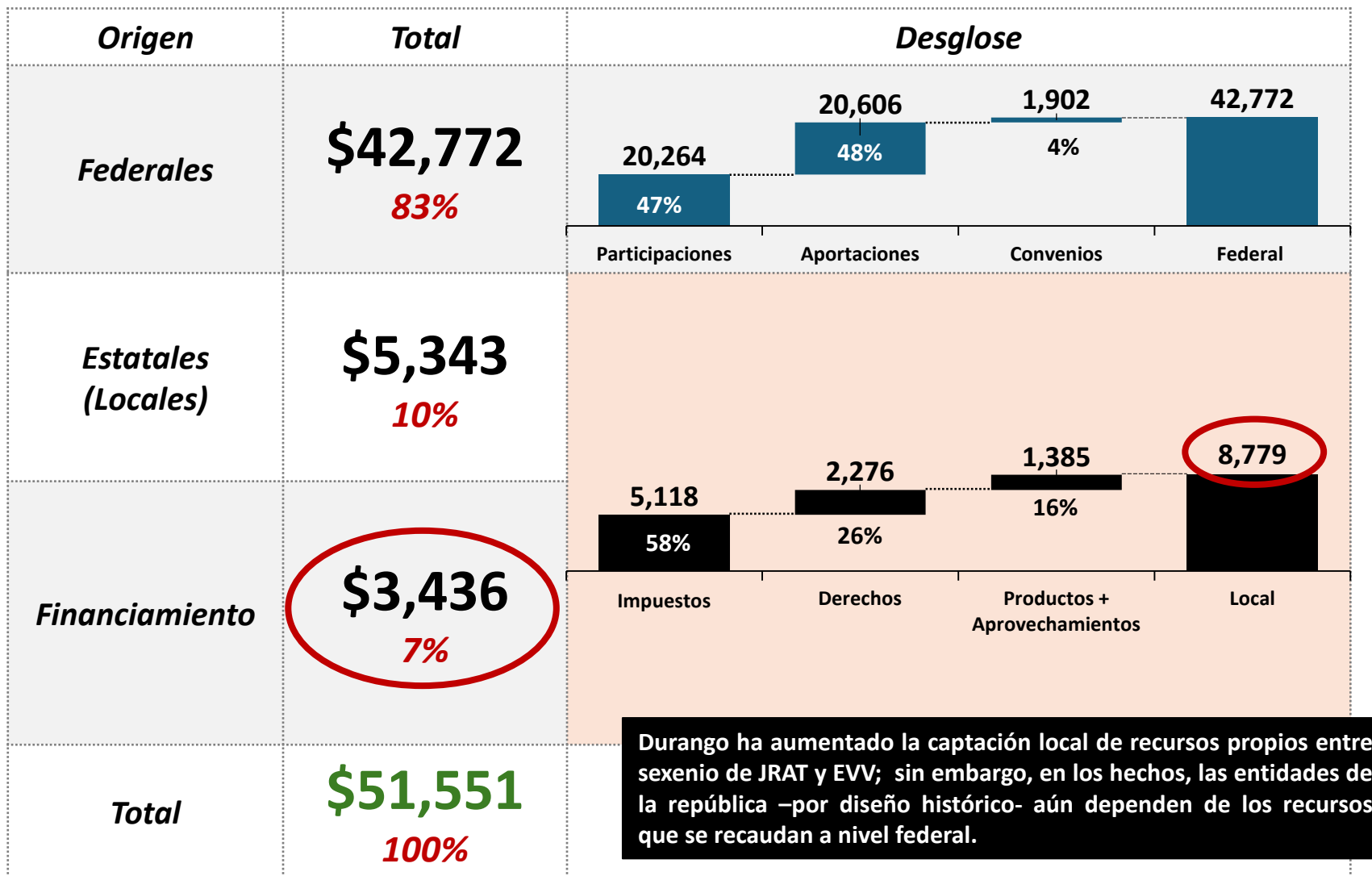
n.a. = No aplica, n.d. = No disponible.

Nota: Los totales pueden no coincidir debido al redondeo.

Fuente: Elaborado por el CEFP, Ifigenia Martínez y Hernández, con información de la SHCP.

- **El Gasto Federalizado total proyectado para Durango en 2026 asciende a \$42,994.4 millones de pesos (mdp).**
- Esto representa un incremento de \$2,830.9 mdp en comparación con los \$40,163.5 mdp aprobados en 2025.
- **Aumento Real (vs. Inflación): El presupuesto total presenta un crecimiento real del 3.4%.**

## LEY DE INGRESOS 2026 | Millones de pesos (\$)



### Comentarios:

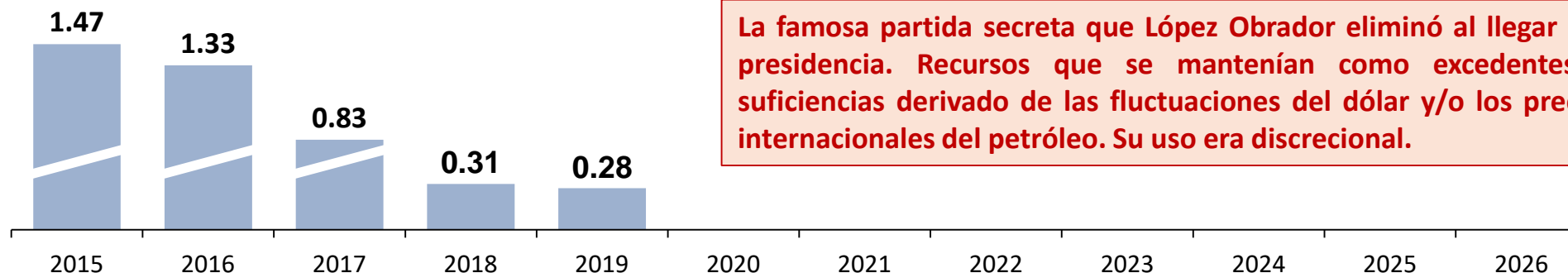
- Para el año 2026, el Gobierno del Estado de Durango prevé ingresar **\$51,550** millones de pesos (mdp).
- De ese monto, **83% es de origen federal; en tanto que, 17% son recursos propios.**
- Aunque se trata de ocultar en la Ley de Ingresos, se extrapola que la deuda programada es: \$3,436 mdp.
- Para efectos prácticos, el 100% de los ingresos federales ya está comprometido.
- Por tanto, el margen de maniobra del Gobierno del Estado de Durango es muy poco, solo con recursos propios y cierta flexibilidad en las “participaciones” (RAMO 28).

## LEY DE EGRESOS 2015-2026 | CLASIFICACIÓN FUENTE DE FINANCIAMIENTO | Billones de pesos (\$)

### Sector

#### RAMO 23: Provisiones salariales y económicas

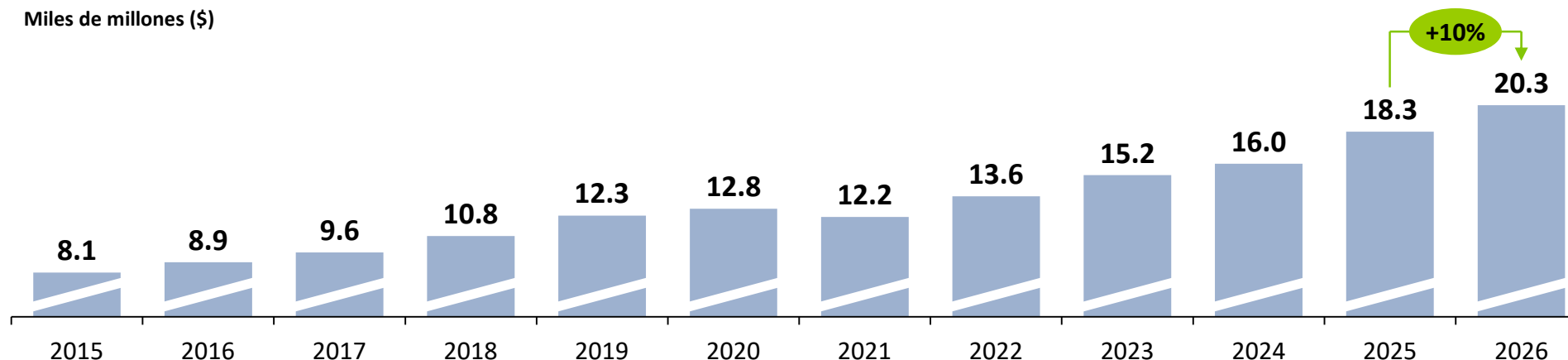
Miles de millones (\$)



La famosa partida secreta que López Obrador eliminó al llegar a la presidencia. Recursos que se mantenían como excedentes o suficiencias derivado de las fluctuaciones del dólar y/o los precios internacionales del petróleo. Su uso era discrecional.

#### RAMO 28: Participaciones Federales

Miles de millones (\$)

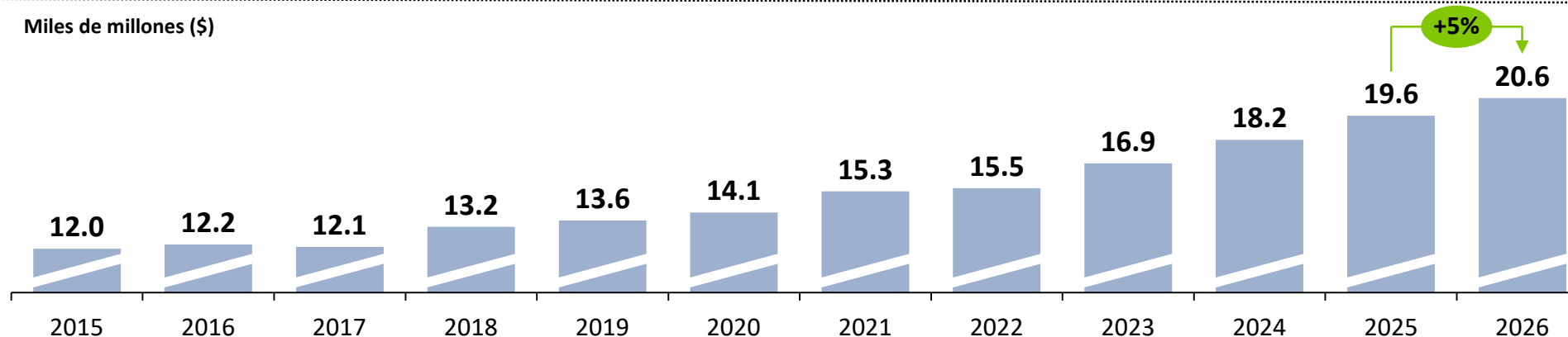


## LEY DE EGRESOS 2015-2026 | CLASIFICACIÓN FUENTE DE FINANCIAMIENTO

### Sector

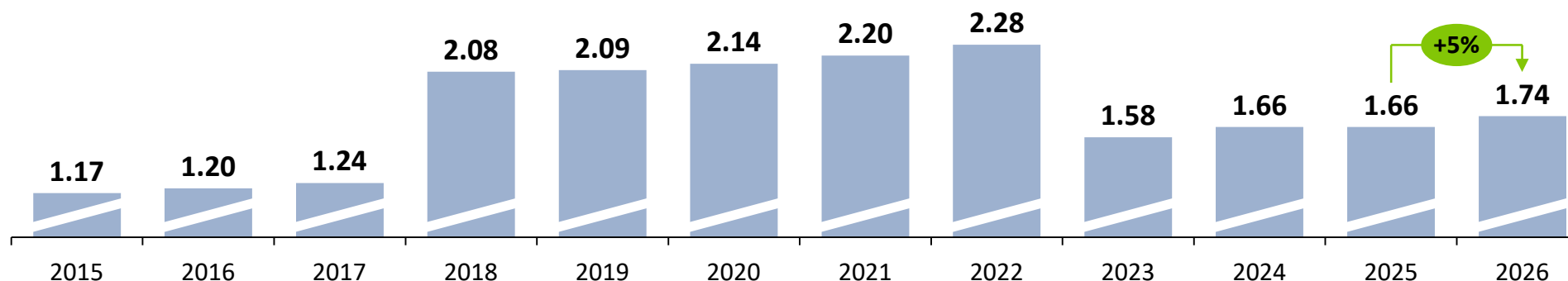
#### RAMO 33: Provisiones salariales y económicas

Miles de millones (\$)



#### RAMO 11: Educación Pública

Miles de millones (\$)

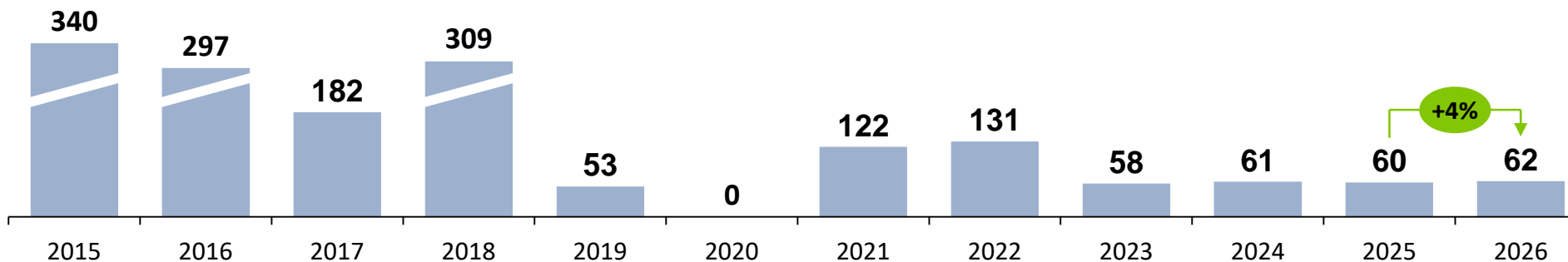


## LEY DE EGRESOS 2015-2026 | CLASIFICACIÓN FUENTE DE FINANCIAMIENTO

### Sector

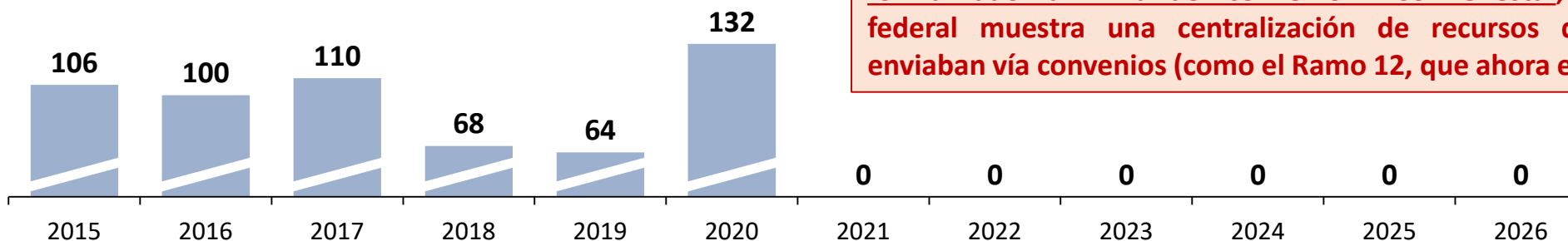
#### RAMO 8: Agricultura y Desarrollo Rural

Millones (\$)



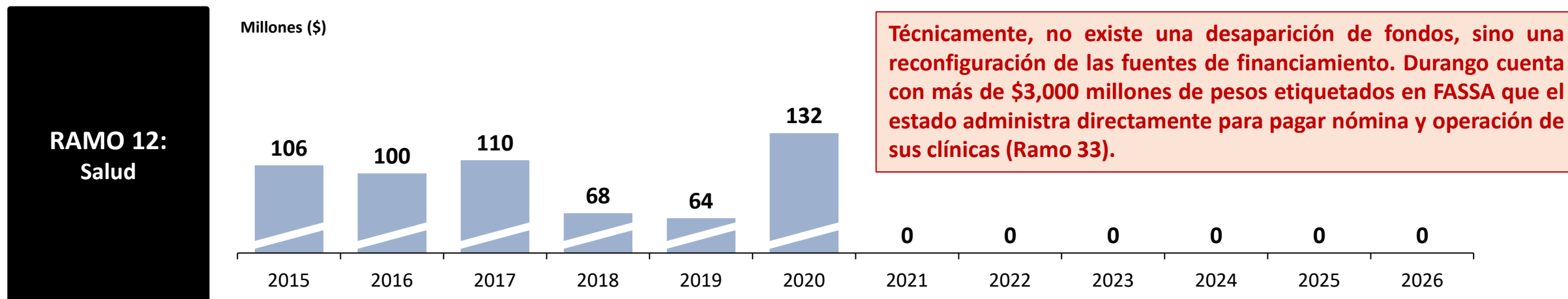
#### RAMO 12: Salud

Millones (\$)



**Centralización del Gasto:** Si bien el estado de Durango no ha formalizado la firma del convenio IMSS-Bienestar, la tendencia federal muestra una centralización de recursos que antes se enviaban vía convenios (como el Ramo 12, que ahora está en cero).

## LEY DE EGRESOS 2015-2026 | CLASIFICACIÓN FUENTE DE FINANCIAMIENTO

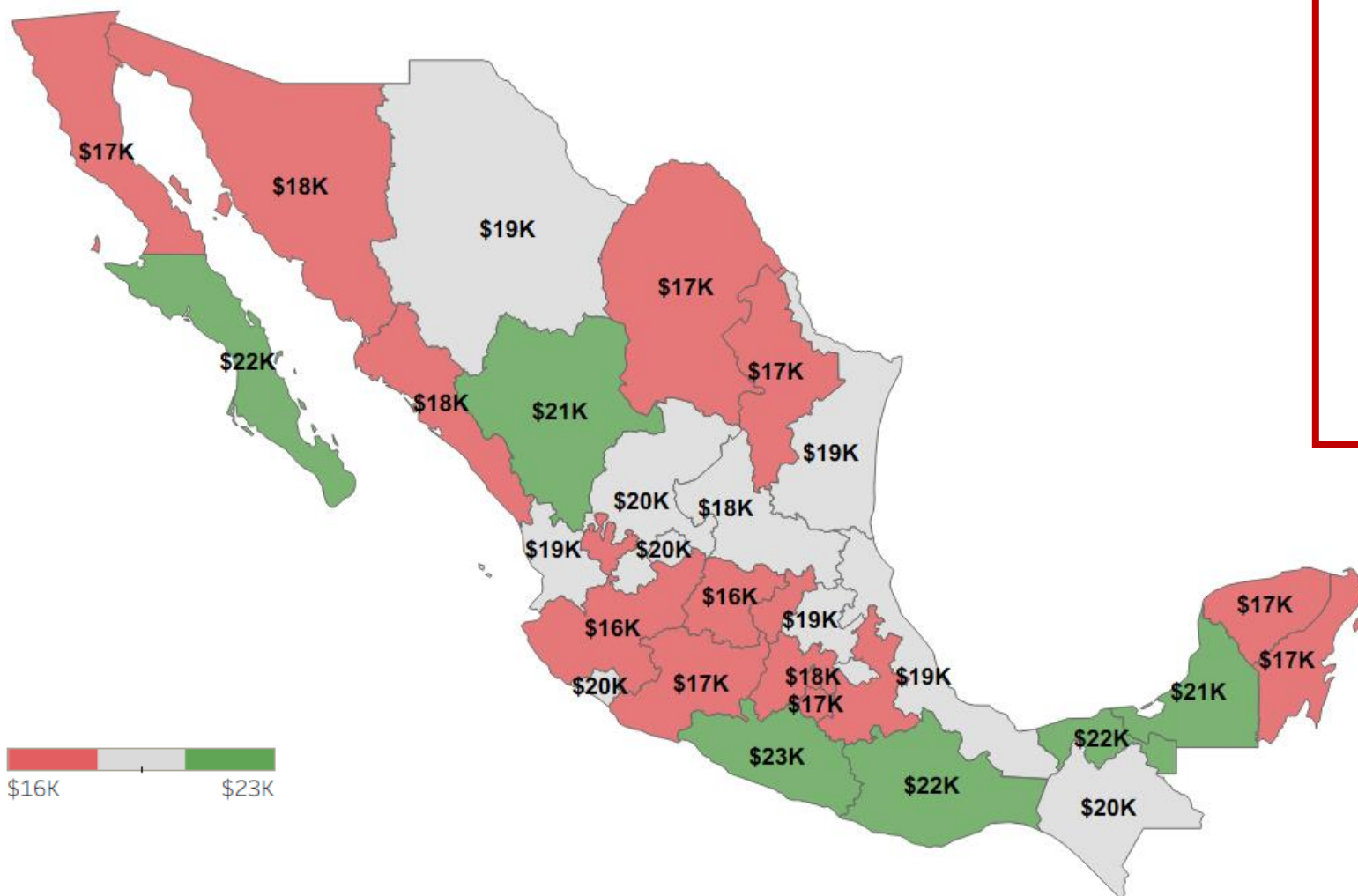


**El presupuesto total para el Sector Salud en Durango en 2026 asciende a \$4,424,840,222 pesos.**

Su aplicación se distribuye de la siguiente manera:

- **Servicios de Salud de Durango (SSD):** Recibe la mayor carga operativa con **\$3,632,571,351 pesos**.
- **Sistema Estatal para el Desarrollo Integral de la Familia (DIF):** Se le asignan **\$792,268,871 pesos** para sus funciones de asistencia social y salud.
- **Programas Prioritarios:** Dentro del presupuesto se identifican proyectos específicos como:
  - o **Garantizar el acceso a servicios de salud (Eje Estratégico):** \$3,918,810,782 pesos.
  - o **Rutas de la Salud:** Inversión de \$180,000,000 pesos para brigadas en comunidades alejadas.
  - o **Equipamiento del Hospital de Santiago Papasquiaro:** \$400,000,000 pesos mediante gestión conjunta.

## PARTICIPACIONES FEDERALES PERCÁPITA | RAMO 28 + RAMO 33 | Miles de pesos (\$)



### Comentarios:

- Durango se mantiene en el Top 10, concretamente en el sexto lugar nacional percápita, en cuanto a los recursos federales que recibe del Ramo 28 (20,263.9 mdp) + Ramo 33 (19,925.5).
- En promedio recibe 21 mil pesos por habitante.

### Nota adicional:

- Durango, recibe \$2,804.9 mdp en Convenios de Descentralización para 2026

## PARTICIPACIONES FEDERALES PERCÁPITA | RAMO 28 + RAMO 33

### Estados Top-10 | Pesos (\$)

	2025	2026	Var%
Gro	21,819	23,025	+6%
Oax	20,759	21,977	+6%
Tab	21,032	21,638	+3%
BCS	21,041	21,595	+3%
Camp	22,679	21,260	-6%
<b>Dgo</b>	<b>19,067</b>	<b>20,865</b>	<b>+9%</b>
Col	20,878	20,439	-2%
Chia	18,409	20,078	+9%
Zac	19,033	19,540	+3%
Ags	18,505	19,506	+5%

### Estados Bottom-10 | Pesos (\$)

	2025	2026	Var%
Yuc	16,561	17,330	+5%
NL	16,080	17,264	+7%
Mor	16,410	17,160	+5%
Qro	16,470	16,967	+3%
BC	16,008	16,601	+4%
QRoo	16,664	16,575	-1%
Mex	15,239	16,448	+8%
Jal	15,609	16,439	+5%
Gto	15,315	16,400	+7%
Pue	14,980	15,834	+6%