

LEY DE EGRESOS 2022-2026 | CLASIFICACIÓN ADMINISTRATIVA | Millones de pesos (\$)

| Clasificación Administrativa | 2022 | 2023 | 2024 | 2025 | 2026 | vs 2025 | | | |
|---------------------------------------|------------------|------------------|------------------|------------------|------------------|-------------|-----------------|-----------|--|
| | | | | | 2026* | Part % | Var | Var% | |
| Poder Ejecutivo | \$ 22,049 | \$ 17,268 | \$ 17,865 | \$ 20,919 | \$ 23,182 | 45% | \$ 2,258 | 11% | |
| Poder Legislativo | \$ 391 | \$ 403 | \$ 466 | \$ 529 | \$ 592 | 1% | \$ 54 | 10% | |
| Poder Judicial | \$ 472 | \$ 457 | \$ 549 | \$ 896 | \$ 792 | 2% | - \$ 104 | - 12% | |
| Organismos Autónomos | \$ 2,250 | \$ 2,324 | \$ 2,651 | \$ 2,814 | \$ 2,829 | 5% | \$ 15 | 1% | |
| Org. Descentralizados y Paraestatales | \$ 10,657 | \$ 20,868 | \$ 21,099 | \$ 22,602 | \$ 24,151 | 47% | \$ 1,549 | 7% | |
| Total | \$ 36,113 | \$ 43,317 | \$ 42,630 | \$ 47,757 | \$ 51,551 | 100% | \$ 3,794 | 8% | |

* Presupuesto aprobado

Comentarios:

- Las entidades Paraestatales y Organismos son la **“caja de pandora”** de la que se habla poco y se requieren mayores escrutinios. Sobre todo, cuando la “obra pública” o las “obras insignia” escasean.
- Para el año 2026, el gobierno del Estado de Durango, erogará **24,151 millones de pesos**, que representan **47% del presupuesto total**.
- A partir del 2023**, este rubro duplicó el monto que la administración de JRAT erogó en su sexenio.

- El 81.9% o 2,319 millones de pesos de los recursos destinados para los Organismos Autónomos, corresponden solamente a la UJED.



LEY DE EGRESOS 2024-2026 | DEPENDENCIAS-ENTIDADES | Millones de pesos (\$)

| Dependencias Poder Ejecutivo | 2026 | | | vs 2025 | | |
|-----------------------------------|----------|----------|----------|---------|---------|--------|
| | 2024 | 2025 | 2026* | Part % | Var | Var% |
| Administración Pública Central | \$17,865 | \$20,919 | \$23,182 | 45.0% | \$2,263 | 11.0% |
| Organismos Descentralizados | \$7,632 | \$7,953 | \$8,657 | 16.8% | \$704 | 9.0% |
| Sector Finanzas | \$193 | \$248 | \$249 | 0.5% | \$1 | 0.0% |
| Sector Obras Públicas | \$470 | \$553 | \$668 | 1.3% | \$115 | 21.0% |
| Sector Desarrollo Económico | \$20 | \$20 | \$10 | 0.0% | -\$10 | -50.0% |
| Sector Agricultura | \$169 | \$214 | \$246 | 0.5% | \$32 | 15.0% |
| Sector Salud | \$4,215 | \$4,169 | \$4,425 | 8.6% | \$256 | 6.0% |
| Sector Educación | \$2,018 | \$2,201 | \$2,469 | 4.8% | \$268 | 12.0% |
| Sector Turismo | \$89 | \$31 | \$37 | 0.1% | \$6 | 19.0% |
| Resto (Paraestatales) | \$9,959 | \$11,499 | \$11,608 | 22.5% | \$109 | 0.9% |
| Total | \$42,630 | \$47,807 | \$51,551 | 100% | \$3,744 | 7.8% |

| Institución | Millones \$ |
|---|-------------|
| Servicios de Salud del Estado | \$3,633 |
| Sistema para el Desarrollo Integral de la Familia (DIF) | \$792 |

* Presupuesto aprobado



LEY DE EGRESOS 2024-2026 | ORGANISMOS DESCENTRALIZADOS DEL PODER EJECUTIVO | Millones de pesos (\$)

| Dependencias Poder Ejecutivo | 2026 | | | vs 2025 | | |
|--------------------------------|----------|----------|----------|---------|---------|--------|
| | 2024 | 2025 | 2026* | Part % | Var | Var% |
| Administración Pública Central | \$17,865 | \$20,919 | \$23,182 | 45.0% | \$2,263 | 11.0% |
| Organismos Descentralizados | \$7,632 | \$7,953 | \$8,657 | 16.8% | \$704 | 9.0% |
| Sector Finanzas | \$193 | \$248 | \$249 | 0.5% | \$1 | 0.0% |
| Sector Obras Públicas | \$470 | \$553 | \$668 | 1.3% | \$115 | 21.0% |
| Sector Desarrollo Económico | \$20 | \$20 | \$10 | 0.0% | -\$10 | -50.0% |
| Sector Agricultura | \$169 | \$214 | \$246 | 0.5% | \$32 | 15.0% |
| Sector Salud | \$4,215 | \$4,169 | \$4,425 | 8.6% | \$256 | 6.0% |
| Sector Educación | \$2,018 | \$2,201 | \$2,469 | 4.8% | \$268 | 12.0% |
| Sector Turismo | \$89 | \$31 | \$37 | 0.1% | \$6 | 19.0% |
| Resto (Paraestatales) | \$9,959 | \$11,499 | \$11,608 | 22.5% | \$109 | 0.9% |
| Total | \$42,630 | \$47,807 | \$51,551 | 100% | \$3,744 | 7.8% |

* Presupuesto aprobado

Del presupuesto total para el sector educación en organismos descentralizados (\$2,469 millones de pesos mdp), el Sistema Estatal de Telesecundarias erogará 1,230 mdp (49.8%) del total.

| Universidad | Millones \$ |
|--|----------------|
| Sistema Estatal de Telesecundarias | \$1,230 |
| Colegio de Bachilleres | \$398 |
| Colegio de Estudios Científicos y Tecnológicos | \$219 |
| Instituto Duranguense de Educación para Adultos | \$112 |
| Universidad Pedagógica | \$110 |
| Instituto de Cultura | \$97 |
| Colegio de Educación Profesional Técnica | \$89 |
| Instituto Tecnológico Superior de Lerdo | \$35 |
| Universidad Tecnológica de Durango | \$30 |
| Instituto Tecnológico Superior de S.Papasquiario | \$28 |
| Instituto Tecnológico Superior de Los Llanos | \$21 |
| Universidad Politécnica de Durango | \$18 |
| Universidad Politécnica de Gómez Palacio | \$17 |
| Universidad Tecnológica de La Laguna | \$13 |
| Instituto Tecnológico Superior de SM Oro | \$10 |
| Universidad Politécnica de Cuencamé | \$9 |
| Universidad Tecnológica de Poanas | \$8 |
| Universidad Tecnológica de Rodeo | \$8 |
| Universidad Tecnológica de El Mezquital | \$7 |
| Consejo de Ciencia y Tecnología | \$5 |
| Universidad Tecnológica de Tamazula | \$5 |
| Benemérita y Centenaria Escuela Normal | \$2 |



LEY DE EGRESOS 2024-2026 | ORGANISMOS DESCENTRALIZADOS DEL PODER EJECUTIVO | Millones de pesos (\$)

| Dependencias Poder Ejecutivo | 2026 | | | vs 2025 | | |
|-----------------------------------|----------|----------|----------|---------|---------|--------|
| | 2024 | 2025 | 2026* | Part % | Var | Var% |
| Administración Pública Central | \$17,865 | \$20,919 | \$23,182 | 45.0% | \$2,263 | 11.0% |
| Organismos Descentralizados | \$7,632 | \$7,953 | \$8,657 | 16.8% | \$704 | 9.0% |
| Sector Finanzas | \$193 | \$248 | \$249 | 0.5% | \$1 | 0.0% |
| Sector Obras Públicas | \$470 | \$553 | \$668 | 1.3% | \$115 | 21.0% |
| Sector Desarrollo Económico | \$20 | \$20 | \$10 | 0.0% | -\$10 | -50.0% |
| Sector Agricultura | \$169 | \$214 | \$246 | 0.5% | \$32 | 15.0% |
| Sector Salud | \$4,215 | \$4,169 | \$4,425 | 8.6% | \$256 | 6.0% |
| Sector Educación | \$2,018 | \$2,201 | \$2,469 | 4.8% | \$268 | 12.0% |
| Sector Turismo | \$89 | \$31 | \$37 | 0.1% | \$6 | 19.0% |
| Resto (Paraestatales) | \$9,959 | \$11,499 | \$11,608 | 22.5% | \$109 | 0.9% |
| Total | \$42,630 | \$47,807 | \$51,551 | 100% | \$3,744 | 7.8% |

| Institución | Millones \$ |
|--|-------------|
| Comisión de Aguas | \$225 |
| Instituto para la Infraestructura Física Educativa | \$443 |

* Presupuesto aprobado



LEY DE EGRESOS 2024-2026 | ORGANISMOS DESCENTRALIZADOS DEL PODER EJECUTIVO | Millones de pesos (\$)

2026 | vs 2025

| Dependencias Poder Ejecutivo | 2024 | 2025 | 2026* | Part % | Var | Var% |
|--------------------------------|----------|----------|----------|--------|---------|--------|
| Administración Pública Central | \$17,865 | \$20,919 | \$23,182 | 45.0% | \$2,263 | 11.0% |
| Organismos Descentralizados | \$7,632 | \$7,953 | \$8,657 | 16.8% | \$704 | 9.0% |
| Sector Finanzas | \$193 | \$248 | \$249 | 0.5% | \$1 | 0.0% |
| Sector Obras Públicas | \$470 | \$553 | \$668 | 1.3% | \$115 | 21.0% |
| Sector Desarrollo Económico | \$20 | \$20 | \$10 | 0.0% | -\$10 | -50.0% |
| Sector Agricultura | \$169 | \$214 | \$246 | 0.5% | \$32 | 15.0% |
| Sector Salud | \$4,215 | \$4,169 | \$4,425 | 8.6% | \$256 | 6.0% |
| Sector Educación | \$2,018 | \$2,201 | \$2,469 | 4.8% | \$268 | 12.0% |
| Sector Turismo | \$89 | \$31 | \$37 | 0.1% | \$6 | 19.0% |
| Resto (Paraestatales) | \$9,959 | \$11,499 | \$11,608 | 22.5% | \$109 | 0.9% |
| Total | \$42,630 | \$47,807 | \$51,551 | 100% | \$3,744 | 7.8% |

| Concepto | Millones \$ |
|--|-------------|
| Fondo de Fomento Económico | \$10 |
| Centro Cultural y de Convenciones Bicentenario | \$10 |

* Presupuesto aprobado



LEY DE EGRESOS 2024-2026 | ORGANISMOS DESCENTRALIZADOS DEL PODER EJECUTIVO | Millones de pesos (\$)

2026 | vs 2025

| Dependencias Poder Ejecutivo | 2024 | 2025 | 2026* | Part % | Var | Var% |
|--------------------------------|----------|----------|----------|--------|---------|--------|
| Administración Pública Central | \$17,865 | \$20,919 | \$23,182 | 45.0% | \$2,263 | 11.0% |
| Organismos Descentralizados | \$7,632 | \$7,953 | \$8,657 | 16.8% | \$704 | 9.0% |
| Sector Finanzas | \$193 | \$248 | \$249 | 0.5% | \$1 | 0.0% |
| Sector Obras Públicas | \$470 | \$553 | \$668 | 1.3% | \$115 | 21.0% |
| Sector Desarrollo Económico | \$20 | \$20 | \$10 | 0.0% | -\$10 | -50.0% |
| Sector Agricultura | \$169 | \$214 | \$246 | 0.5% | \$32 | 15.0% |
| Sector Salud | \$4,215 | \$4,169 | \$4,425 | 8.6% | \$256 | 6.0% |
| Sector Educación | \$2,018 | \$2,201 | \$2,469 | 4.8% | \$268 | 12.0% |
| Sector Turismo | \$89 | \$31 | \$37 | 0.1% | \$6 | 19.0% |
| Resto (Paraestatales) | \$9,959 | \$11,499 | \$11,608 | 22.5% | \$109 | 0.9% |
| Total | \$42,630 | \$47,807 | \$51,551 | 100% | \$3,744 | 7.8% |

| Concepto | Millones \$ |
|---|-------------|
| Fideicomiso Durango Titan Desert | \$9 |
| Ferias, espectáculos y Paseos Turísticos de Durango | \$22 |
| Bebeleche Museo Interactivo | \$6 |

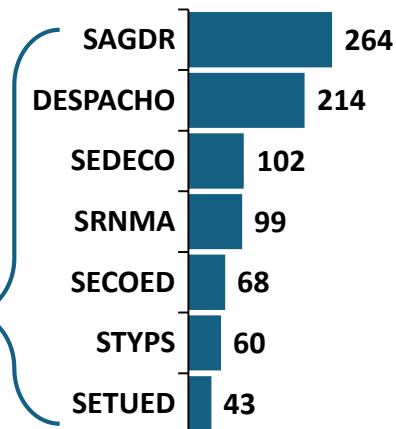
* Presupuesto aprobado

LEY DE EGRESOS 2026 | ADMINISTRACIÓN PÚBLICA CENTRAL | Millones de pesos (\$)

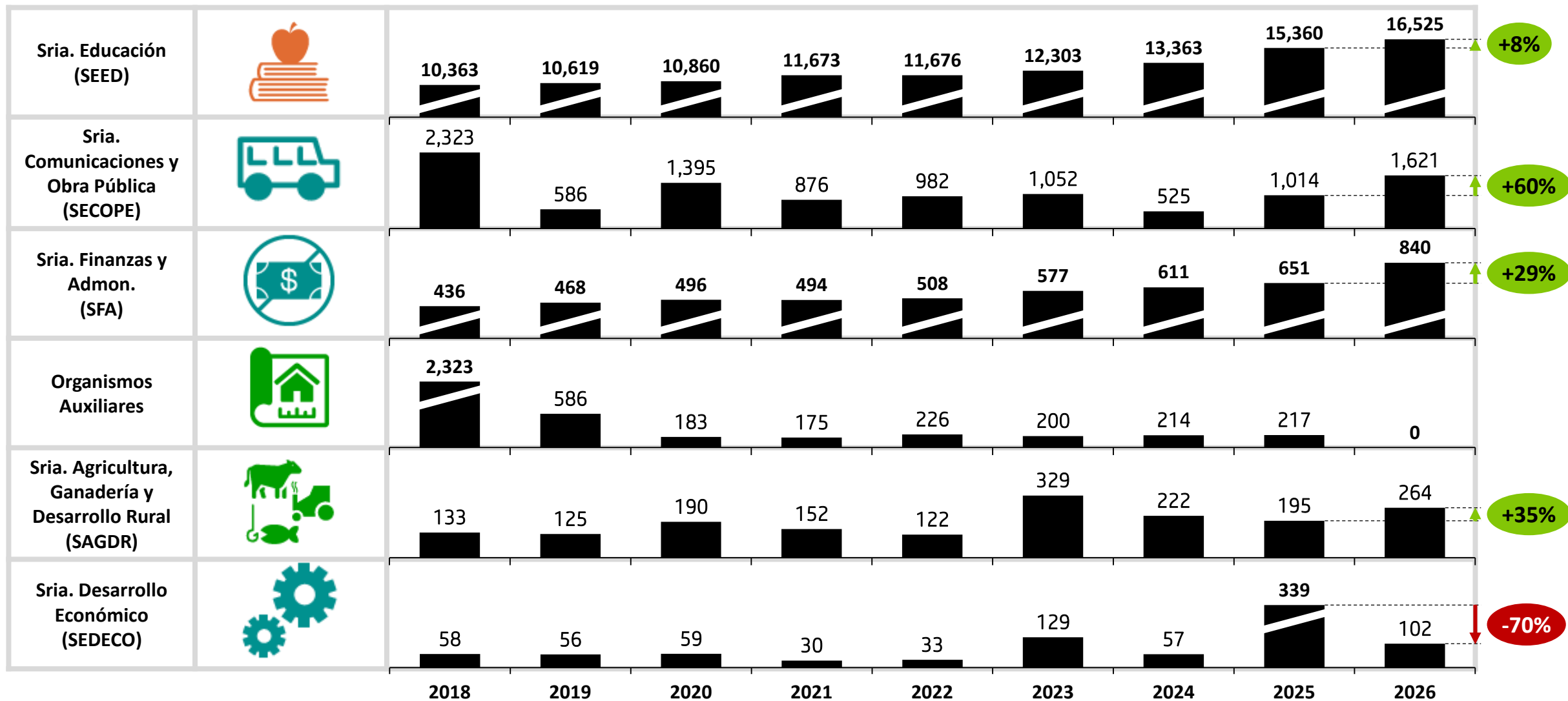


El presupuesto total que ejercerá la **Administración Pública Central de Durango en 2026** es: **\$23,182 millones de pesos (mdp)**. El 45% del total.

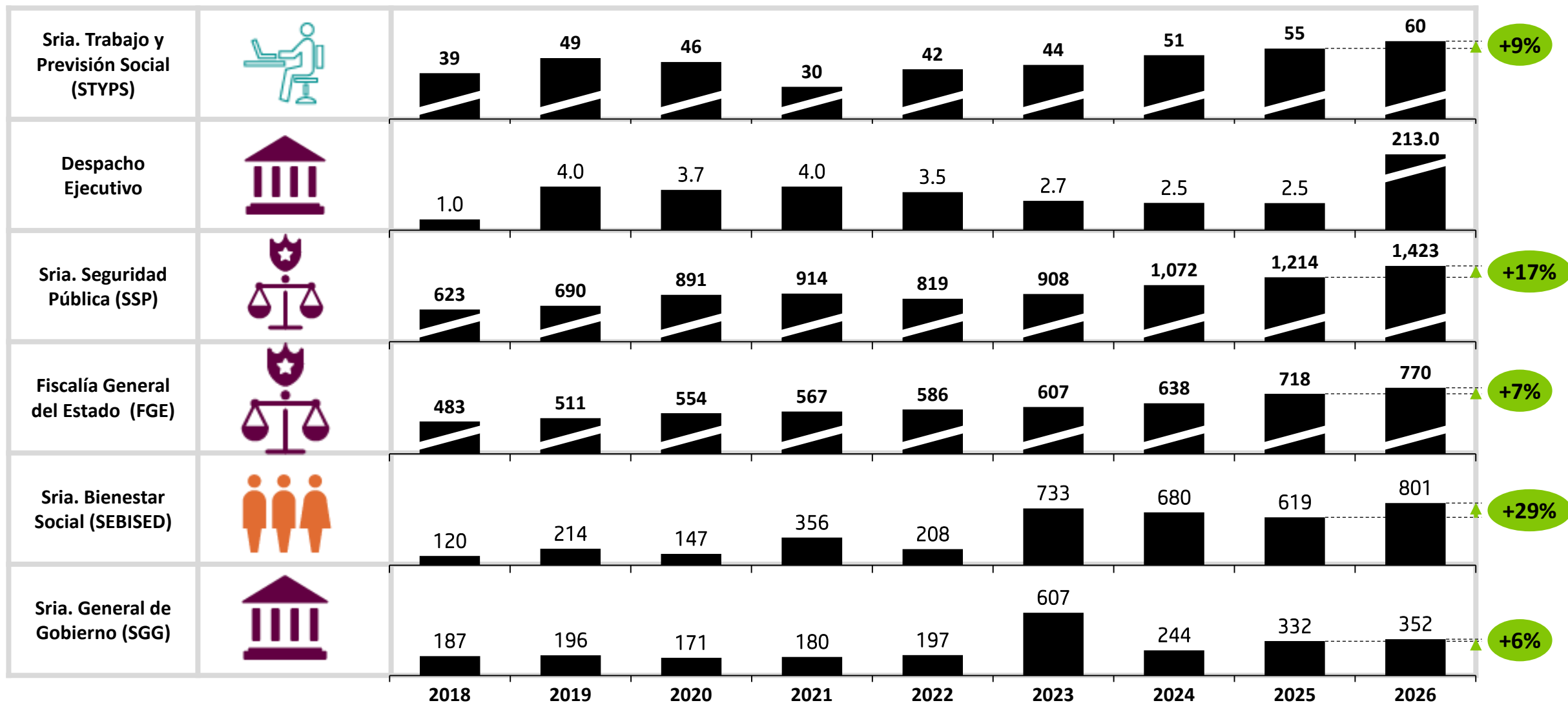
De este total, la **SEED ejercerá \$16,525 mdp (71%)**; luego la SSP + FGE: \$2,193 mdp (9%); SECOPE con \$1,621 mdp (7%).



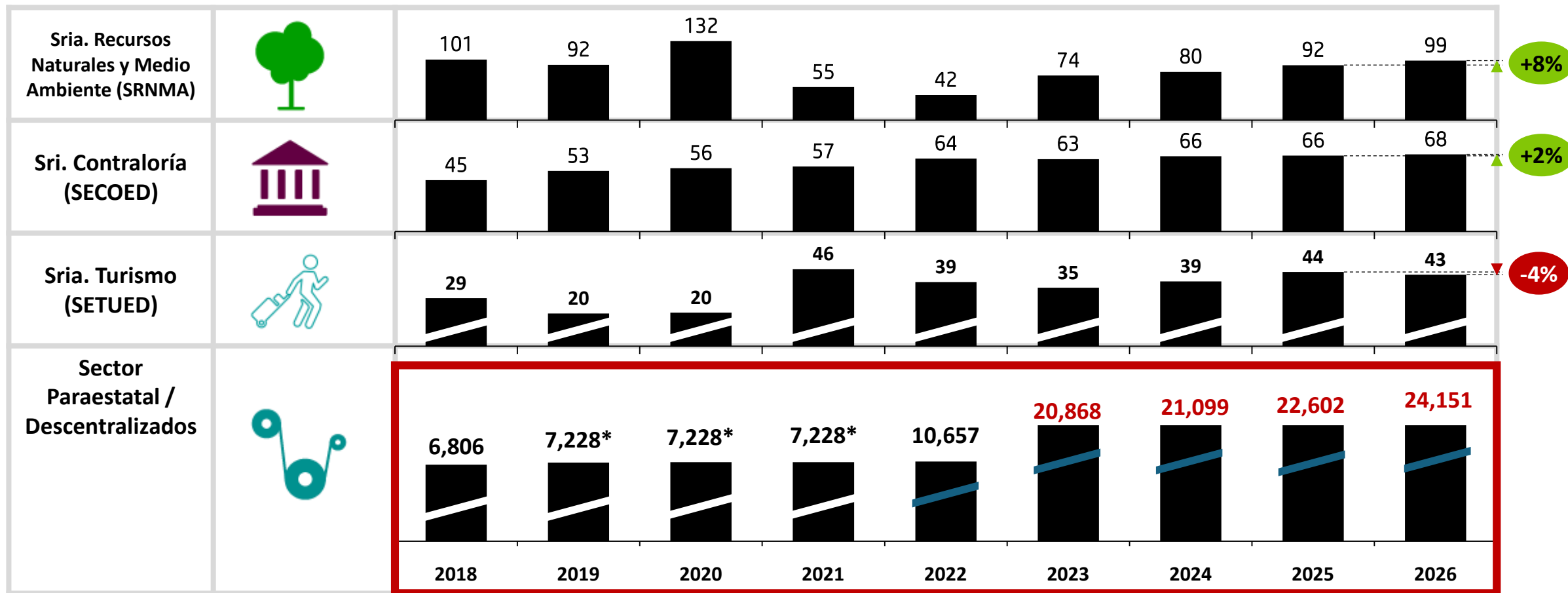
LEY DE EGRESOS 2018-2026 | ADMINISTRACIÓN PÚBLICA CENTRAL | Millones de pesos (\$)



LEY DE EGRESOS 2018-2026 | ADMINISTRACIÓN PÚBLICA CENTRAL | Millones de pesos (\$)



LEY DE EGRESOS 2018-2026 | ADMINISTRACIÓN PÚBLICA CENTRAL | Millones de pesos (\$)



*Cifras no definitivas. Los ejercicios fiscales entre 2019 y 2021 en cuentas publicas no están completamente claros. Son datos extrapolados de Leyes de Ingreso y decreto de presupuesto de egresos de Durango de esos años.

Lo que llamo la “caja negra” del Presupuesto: Paraestatales y Descentralizados.

LEY DE EGRESOS 2024-2026 | ORGANISMOS AUTÓNOMOS | Millones de pesos (\$)

| Organismo | 2026 | | | | vs 2025 | |
|--------------------------------|----------|----------|----------|--------|---------|-------|
| | 2024 | 2025 | 2026* | Part % | Var | Var% |
| UJED | \$ 2,079 | \$ 2,093 | \$2,319 | 82% | \$ 226 | 11% |
| IEPC | \$ 337 | \$ 415 | \$ 283 | 10% | -\$ 132 | - 32% |
| CEDH | \$ 41 | \$ 91 | \$ 54 | 2% | -\$ 37 | - 41% |
| IDAIP | \$ 30 | \$ 29 | -- | -- | -- | -- |
| Tribunal Electoral (Durango) | \$ 66 | \$ 67 | \$ 69 | 2% | \$ 2 | 3% |
| INEVAP | \$ 18 | \$ 19 | -- | -- | -- | -- |
| Tribunal de Justicia (Durango) | \$ 27 | \$ 30 | \$ 32 | 1% | \$ 2 | 7% |
| Fiscalía Especializada | \$ 53 | \$ 70 | \$ 72 | 3% | \$ 2 | 3% |
| Total | \$ 2,651 | \$ 2,814 | \$ 2,829 | 100% | \$ 15 | 1% |

* Presupuesto aprobado

El 81.9% o 2,319 millones de pesos de los recursos destinados para los Organismos Autónomos, corresponden solamente a la UJED.

Comentarios:

- Para el ejercicio fiscal 2026, el gobierno del Estado de Durango, contempla 2,829 millones de pesos (mdp) para organismos autónomos.
- Representan el 5.48% del presupuesto total del Estado (51,551 mdp).
- De esos organismos, la UJED erogará 2,319 mdp, que representan el 81.9% del monto destinado a todos los organismos autónomos.

El comportamiento de este gasto es mixto, con un fuerte aumento en las participaciones (dinero de libre disposición), pero una contracción en las aportaciones (dinero etiquetado).

Gasto Federalizado para el Estado de Durango, 2025-2026
(Millones de pesos y porcentaje)

| Concepto | 2025 Aprobado | 2026 Proyecto | Variación | |
|---|------------------|------------------|----------------|------------|
| | | | Absoluta | Real % |
| Total | 40,163.5 | 42,994.4 | 2,830.9 | 3.4 |
| Ramo 28 Participaciones Federales | 17,838.5 | 20,263.9 | 2,425.5 | 9.8 |
| Ramo 33 Aportaciones Federales | 19,587.1 | 19,925.5 | 338.5 | -1.7 |
| Gasto Federalizado identificado en el Ramo 23 | | | | |
| Provisiones Salariales y Económicas | n.d. | n.d. | n.a. | n.a. |
| Convenios de Descentralización | 2,738.0 | 2,804.9 | 66.9 | -1.0 |
| Salud Pública | n.d. | n.d. | n.a. | n.a. |

n.a. = No aplica, n.d. = No disponible.

Nota: Los totales pueden no coincidir debido al redondeo.

Fuente: Elaborado por el CEFP, Ifigenia Martínez y Hernández, con información de la SHCP.

- **El Gasto Federalizado total proyectado para Durango en 2026 asciende a \$42,994.4 millones de pesos (mdp).**
- Esto representa un incremento de \$2,830.9 mdp en comparación con los \$40,163.5 mdp aprobados en 2025.
- **Aumento Real (vs. Inflación): El presupuesto total presenta un crecimiento real del 3.4%.**

LEY DE EGRESOS 2015-2026 | CLASIFICACIÓN FUENTE DE FINANCIAMIENTO | Billones de pesos (\$)

Sector

RAMO 23: Provisiones salariales y económicas

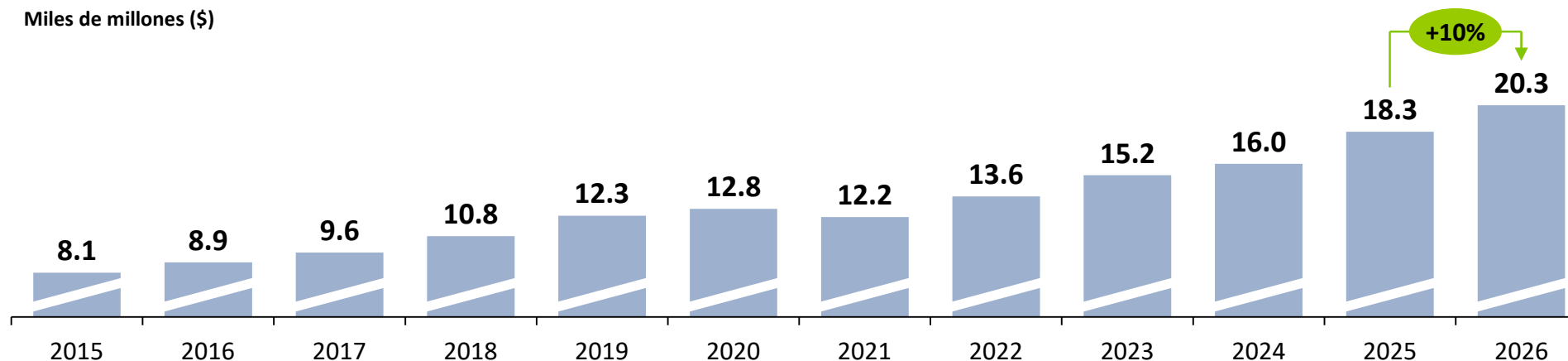
Miles de millones (\$)



La famosa partida secreta que López Obrador eliminó al llegar a la presidencia. Recursos que se mantenían como excedentes o suficiencias derivado de las fluctuaciones del dólar y/o los precios internacionales del petróleo. Su uso era discrecional.

RAMO 28: Participaciones Federales

Miles de millones (\$)

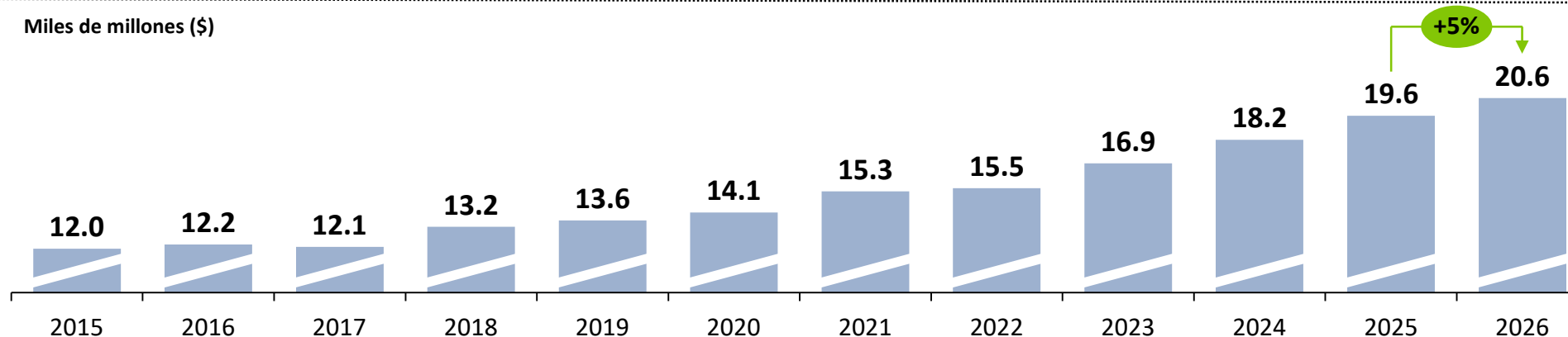


LEY DE EGRESOS 2015-2026 | CLASIFICACIÓN FUENTE DE FINANCIAMIENTO

Sector

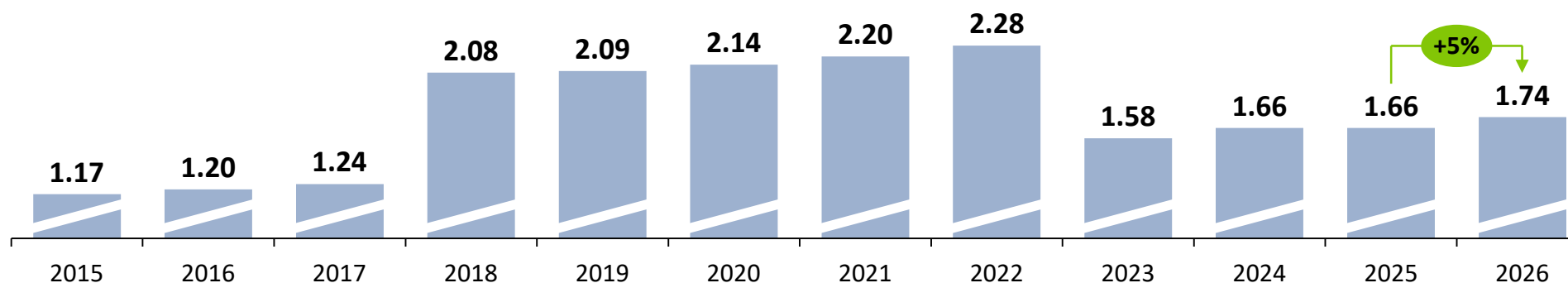
RAMO 33: Provisiones salariales y económicas

Miles de millones (\$)



RAMO 11: Educación Pública

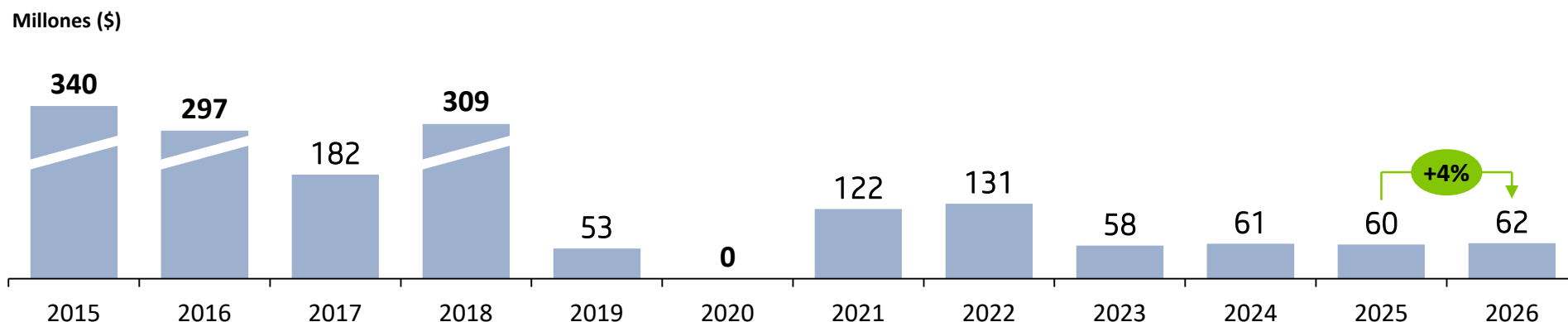
Miles de millones (\$)



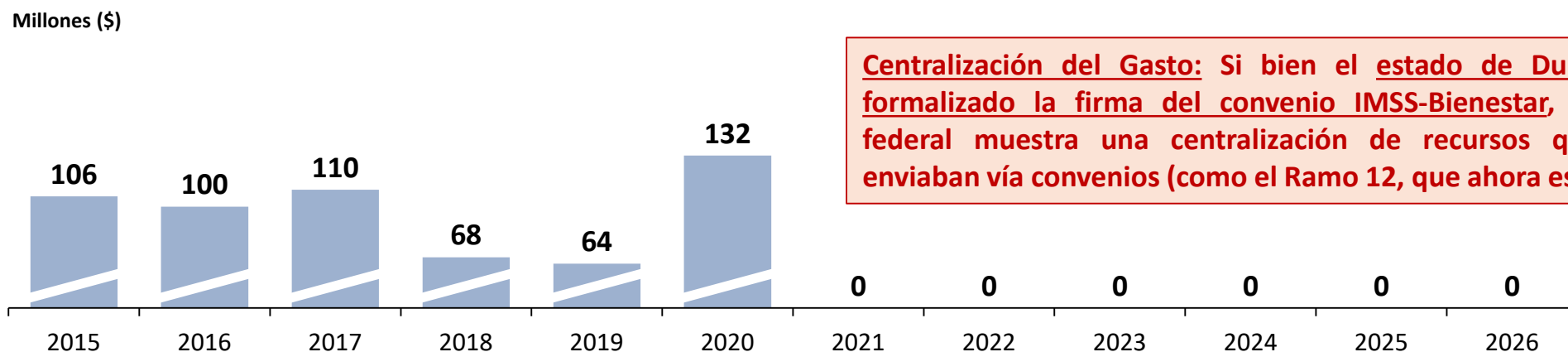
LEY DE EGRESOS 2015-2026 | CLASIFICACIÓN FUENTE DE FINANCIAMIENTO

Sector

RAMO 8: Agricultura y Desarrollo Rural

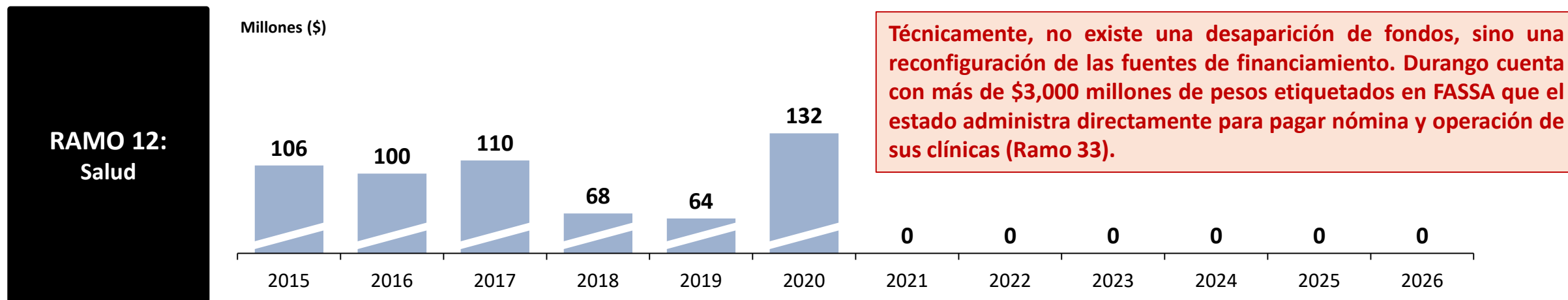


RAMO 12: Salud



Centralización del Gasto: Si bien el estado de Durango no ha formalizado la firma del convenio IMSS-Bienestar, la tendencia federal muestra una centralización de recursos que antes se enviaban vía convenios (como el Ramo 12, que ahora está en cero).

LEY DE EGRESOS 2015-2026 | CLASIFICACIÓN FUENTE DE FINANCIAMIENTO

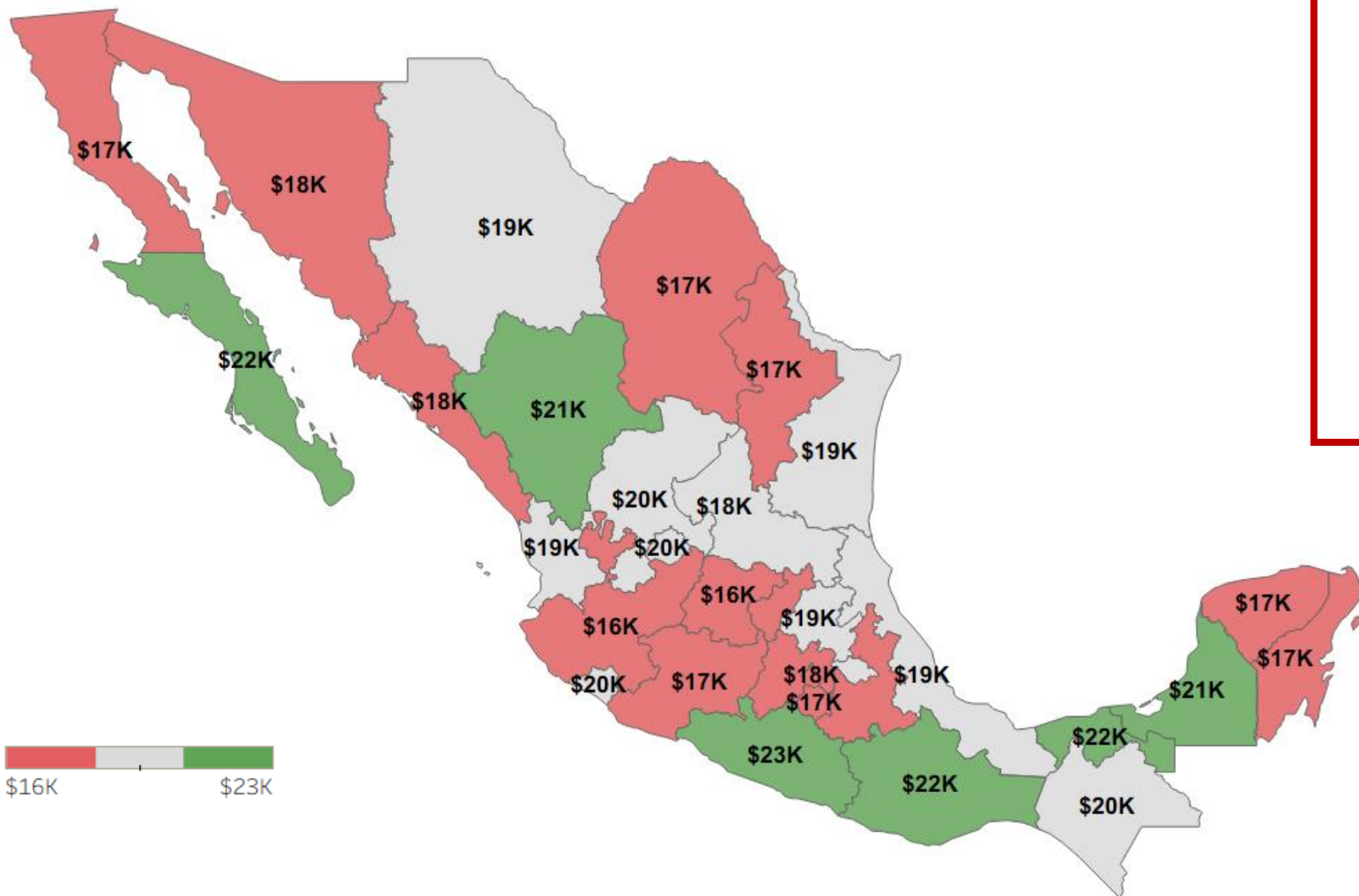


El presupuesto total para el Sector Salud en Durango en 2026 asciende a \$4,424,840,222 pesos.

Su aplicación se distribuye de la siguiente manera:

- **Servicios de Salud de Durango (SSD):** Recibe la mayor carga operativa con **\$3,632,571,351 pesos**.
- **Sistema Estatal para el Desarrollo Integral de la Familia (DIF):** Se le asignan **\$792,268,871 pesos** para sus funciones de asistencia social y salud.
- **Programas Prioritarios:** Dentro del presupuesto se identifican proyectos específicos como:
 - o **Garantizar el acceso a servicios de salud (Eje Estratégico):** \$3,918,810,782 pesos.
 - o **Rutas de la Salud:** Inversión de \$180,000,000 pesos para brigadas en comunidades alejadas.
 - o **Equipamiento del Hospital de Santiago Papasquiaro:** \$400,000,000 pesos mediante gestión conjunta.

PARTICIPACIONES FEDERALES PERCÁPITA | RAMO 28 + RAMO 33 | Miles de pesos (\$)



Comentarios:

- Durango se mantiene el en Top 10, concretamente en el sexto lugar nacional per cápita, en cuanto a los recursos federales que recibe del Ramo 28 (20,263.9 mdp) + Ramo 33 (19,925.5).
- En promedio recibe 21 mil pesos por habitante.

Nota adicional:

- **Durango, recibe \$2,804.9 mdp en Convenios de Descentralización para 2026**

PARTICIPACIONES FEDERALES PERCÁPITA | RAMO 28 + RAMO 33

Estados Top-10 | Pesos (\$)

| | 2025 | 2026 | Var% |
|------------|---------------|---------------|------------|
| Gro | 21,819 | 23,025 | +6% |
| Oax | 20,759 | 21,977 | +6% |
| Tab | 21,032 | 21,638 | +3% |
| BCS | 21,041 | 21,595 | +3% |
| Camp | 22,679 | 21,260 | -6% |
| Dgo | 19,067 | 20,865 | +9% |
| Col | 20,878 | 20,439 | -2% |
| Chia | 18,409 | 20,078 | +9% |
| Zac | 19,033 | 19,540 | +3% |
| Ags | 18,505 | 19,506 | +5% |

Estados Bottom-10 | Pesos (\$)

| | 2025 | 2026 | Var% |
|------|--------|--------|------|
| Yuc | 16,561 | 17,330 | +5% |
| NL | 16,080 | 17,264 | +7% |
| Mor | 16,410 | 17,160 | +5% |
| Qro | 16,470 | 16,967 | +3% |
| BC | 16,008 | 16,601 | +4% |
| QRoo | 16,664 | 16,575 | -1% |
| Mex | 15,239 | 16,448 | +8% |
| Jal | 15,609 | 16,439 | +5% |
| Gto | 15,315 | 16,400 | +7% |
| Pue | 14,980 | 15,834 | +6% |