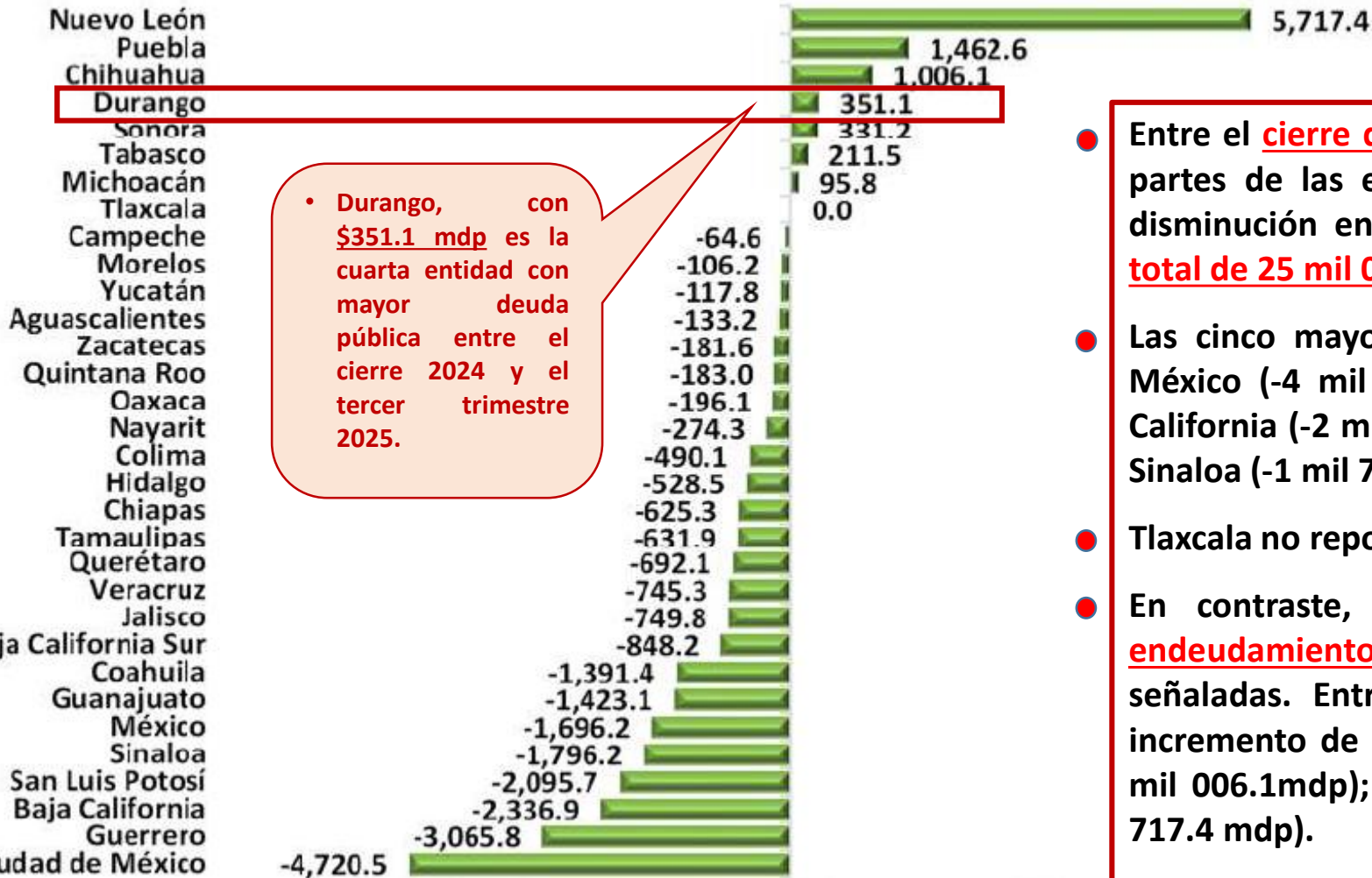


# Deuda Subnacional por entidad federativa

## Variación 2024 - 2025/III trim

(Millones de pesos)

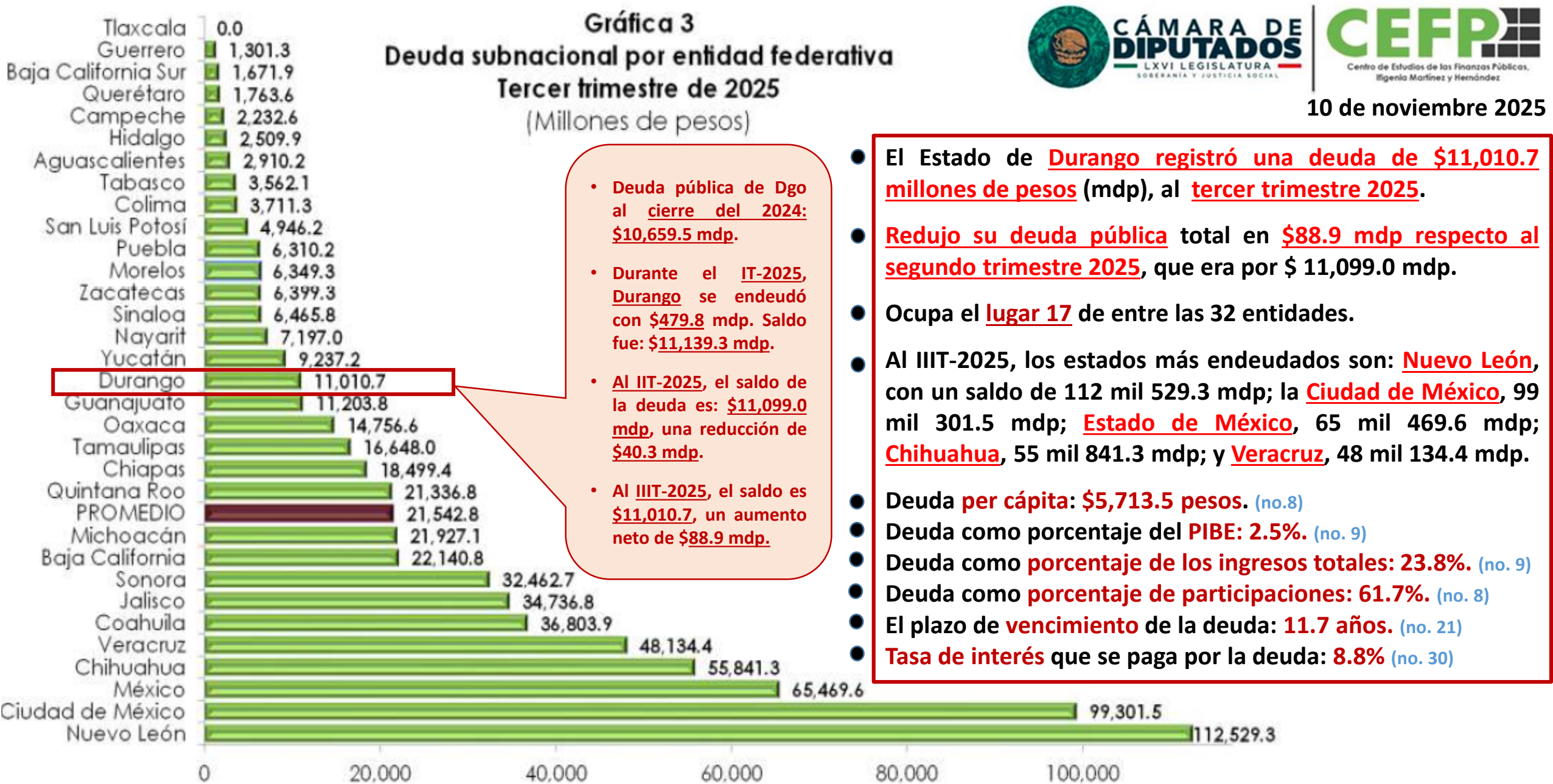
10 de noviembre 2025



• Durango, con \$351.1 mdp es la cuarta entidad con mayor deuda pública entre el cierre 2024 y el tercer trimestre 2025.

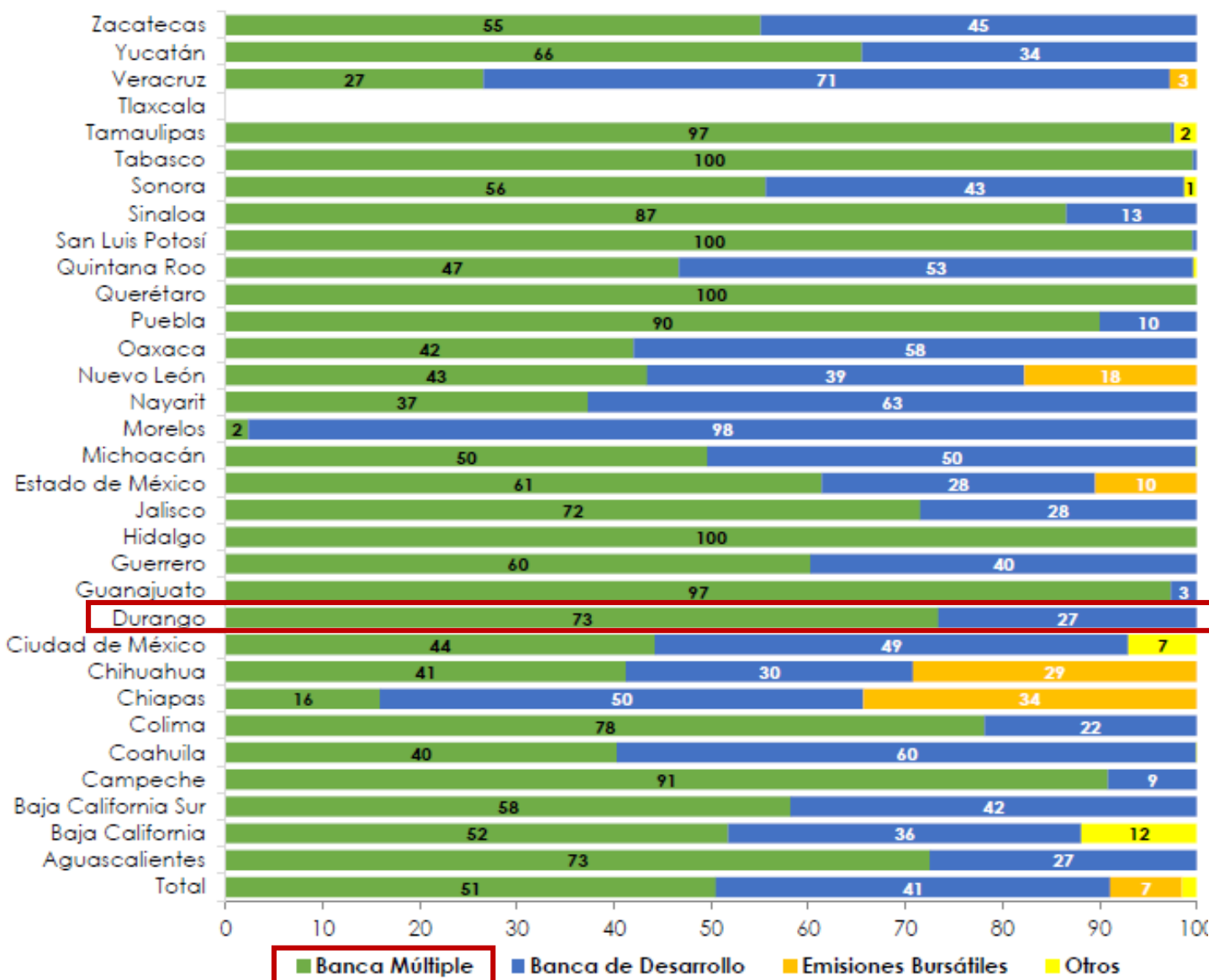
Fuente: elaborado por el CEFP, Ifigenia Martínez y Hernández, con información de la SHCP.

- Entre el cierre de 2024 y el tercer trimestre de 2025, tres cuartas partes de las entidades federativas (24 de 32) registraron una disminución en su saldo de deuda, acumulando una reducción total de 25 mil 093.6 mdp.
- Las cinco mayores disminuciones se observaron en: Ciudad de México (-4 mil 720.5 mdp), Guerrero (-3 mil 065.8 mdp), Baja California (-2 mil 336.9 mdp), San Luis Potosí (-2 mil 095.7 mdp) y Sinaloa (-1 mil 796.2 mdp).
- Tlaxcala no reportó variación alguna, manteniéndose sin deuda.
- En contraste, siete estados registraron incrementos en su endeudamiento, compensando parcialmente las reducciones señaladas. Entre las más relevantes destacan Sonora, con un incremento de 331.2 mdp; Durango (351.1 mdp); Chihuahua (un mil 006.1 mdp); Puebla (un mil 462.6 mdp) y Nuevo León (5 mil 717.4 mdp).
- En términos netos, la deuda subnacional total presentó una disminución de 15 mil 917.8 mdp.



Gráfica 7  
Deuda subnacional por acreedor  
Tercer trimestre de 2025  
(Porcentaje)

10 de noviembre 2025



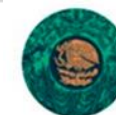
- El saldo de la deuda pública del Estado de **Durango es por \$11,010.7 millones de pesos, al tercer trimestre 2025.**
- Respecto a la deuda por tipo de acreedor, las finanzas públicas del estado están comprometidas en **73% con banca comercial**; y **27% a través de banca de desarrollo.**
- Nos dice mucho respecto al uso de la deuda: a corto plazo, para flujo de efectivo-gasto corriente y **a tasas de interés muy alto: 8.8% promedio y con un plazo de pago de 11.7 años.**
- Lamentablemente, la **obra publica no es el fin** de le deuda del estado de Durango.



# Información de las variables de cada indicador del sistema de alertas

Tercer trimestre de 2025

(Millones de pesos)



**CÁMARA DE DIPUTADOS**  
LXVI LEGISLATURA  
SOBERANÍA Y JUSTICIA SOCIAL

**CEFP**  
Centro de Estudios de las Finanzas Públicas,  
Ilgénia Martínez y Hernández

12 de noviembre 2025

Entidad federativa	Deuda y obligaciones	Servicio de la deuda y pago de inversión	Obligaciones a corto plazo y proveedores y contratistas menos efectivo, bancos e inversiones temporales	Ingresos totales	Ingresos de libre disposición
Aguascalientes	2,941.6	470.7	-1,060.3	36,036.5	14,780.6
Baja California	19,325.9	2,518.6	-820.3	93,487.8	49,735.2
Baja California Sur	1,324.0	329.2	-3,198.5	27,025.3	10,988.3
Campeche	2,236.4	324.1	-8,133.6	29,822.1	12,322.7
Coahuila	37,046.1	3,969.7	-8,125.6	79,717.6	40,943.8
Colima	3,583.8	466.5	-854.8	21,791.5	8,277.8
Chiapas	18,258.4	2,493.2	-11,699.9	132,566.5	47,727.1
Chihuahua	53,260.1	5,646.0	323.9	107,574.3	58,855.1
Ciudad de México	100,122.4	14,393.6	-77,050.2	288,969.9	264,335.1
<b>Durango</b>	<b>9,270.3</b>	<b>1,544.8</b>	<b>529.5</b>	<b>46,504.5</b>	<b>18,137.7</b>
Guanajuato	13,072.4	2,811.9	-21,427.7	129,116.4	64,815.7
Guerrero	1,328.0	480.3	4,549.8	89,853.8	25,853.9
Hidalgo	2,509.9	650.5	-13,948.7	68,601.2	26,424.9
Jalisco	24,994.8	3,404.6	-13,469.8	178,975.1	88,150.3
Estado de México	57,366.4	6,845.9	-22,894.4	362,736.7	207,799.4
Michoacán	20,119.4	2,141.5	1,110.2	104,362.7	40,322.6
Morelos	6,133.9	743.1	-2,405.2	41,758.7	16,921.4
Nayarit	6,660.7	891.0	980.7	34,361.5	13,278.1
Nuevo León	79,842.3	8,224.3	4,499.3	140,512.2	79,931.8
Oaxaca	13,122.4	1,785.5	-8,604.9	110,092.7	36,304.5
Puebla	9,348.7	1,716.5	-17,996.3	132,976.1	59,952.7
Querétaro	1,763.6	1,147.0	-8,039.8	59,961.7	32,042.0

El déficit público del estado de Durango, **bajó de \$1,800 a \$529.5 mdp, respecto al cuarto trimestre 2024.**

Se avanzó en la reducción del déficit fiscal del estado. Motivo por el cual la federación otorgó mayor flexibilidad de recursos de libre asignación a través del Ramo 28, participable para el presupuesto 2026.

Sin embargo, mantiene una composición de la deuda pública a través de créditos en banca comercial y a corto plazo.

**Municipios con obligaciones financieras**  
**Saldos al 30 de septiembre de 2025**  
**(Millones de pesos)**



#	Municipio	Entidad Federativa	Saldo Total
46	Zapotlán el Grande	Jalisco	146.7
47	García	Nuevo León	145.7
48	Agua Prieta	Sonora	141.6
49	Bahía de Banderas	Nayarit	141.2
50	Veracruz	Veracruz	131.4
51	Tecate	Baja California	130.5
52	Chalco	Estado de México	124.8
53	Playas de Rosarito	Baja California	123.4
54	Celaya	Guanajuato	119.1
55	Durango	Durango	113.7
56	Texcoco	Estado de México	110.6
57	Tuxpan	Veracruz	108.1
58	Santa Catarina	Nuevo León	107.7
59	Tepatitlán de Morelos	Jalisco	102.5
60	Navojoa	Sonora	98.6
61	Tlajomulco de Zúñiga	Jalisco	97.7
62	Xalapa	Veracruz	92.1
63	Uruapan	Michoacán	90.9

- Al cierre del IIIT-2025, de los 2 mil 457 municipios existentes en el país, únicamente 531 (21.6%) registran obligaciones financieras inscritas en el Registro Público Único de la SHCP.
- En cuanto a los municipios que presentan obligaciones financieras inscritas, se observa lo siguiente:
- Solo 4 de ellos (0.8%) registran obligaciones financieras superiores a los mil mdp.
- Un total de 7 municipios (1.3%) reporta saldos de deuda que se ubican en un rango superior a 500 mdp, pero inferior a los mil mdp.
- Un conjunto de 48 municipios (9.0%) presenta deudas superiores a 100 mdp, pero inferiores a 500 mdp.
- **El Municipio de Durango ocupa la posición 55 a nivel nacional, con una deuda de \$113.7 mdp. Su deuda no pone en riesgo las Finanzas públicas; sin embargo, para 2026, se le aprobó un endeudamiento de 230 mdp adicionales.**