



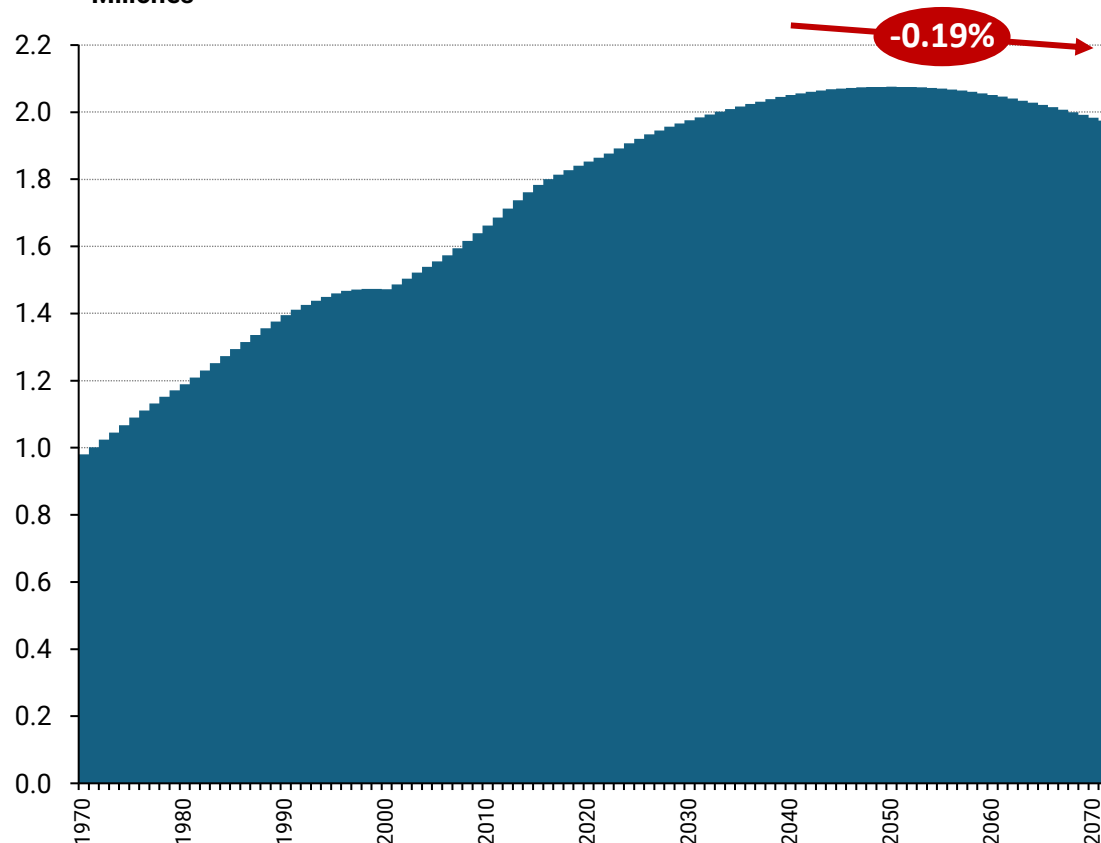
**Cambios Estructurales en el Mercado Laboral
Caso: Durango**



OFERTA | POTENCIALES TRABAJADORES

Población Estado Durango | 1970-2070e

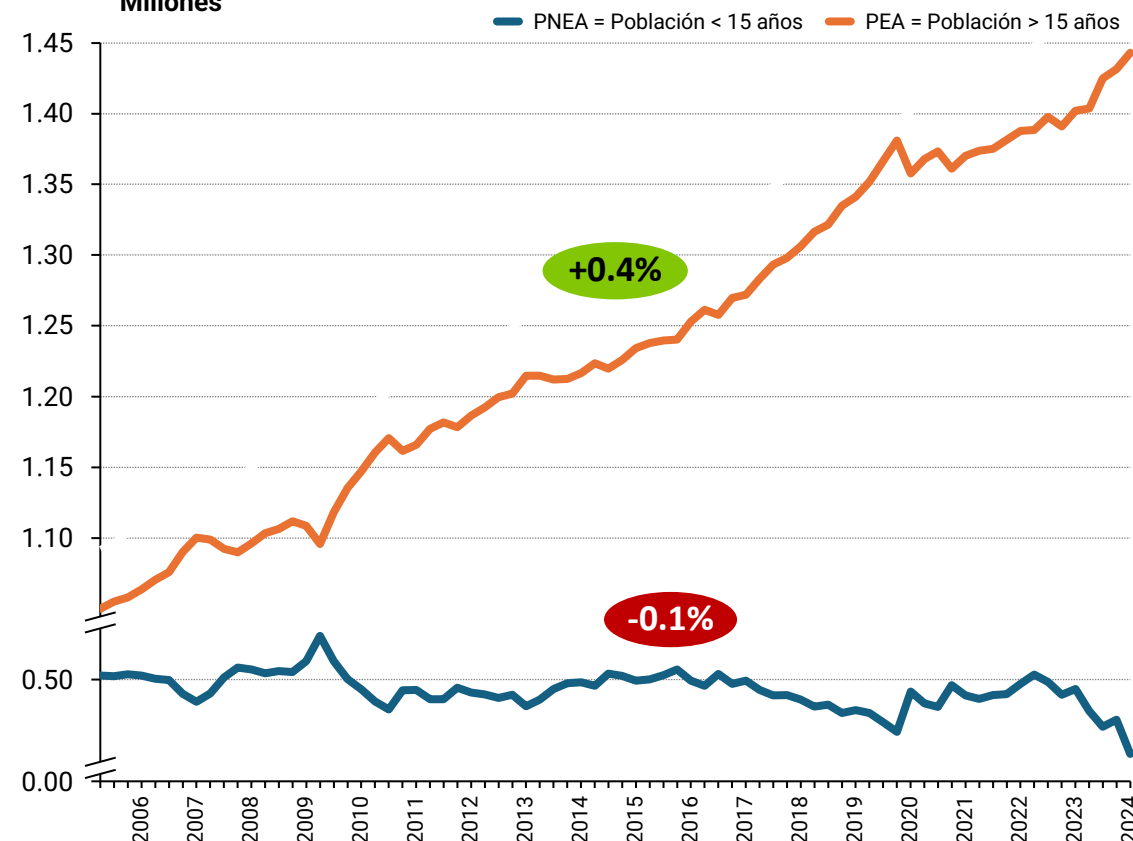
Millones



- En aproximadamente 15 años (2040), la población decrecerá a un ritmo de **-0.2%** promedio anual

Población Mercado Laboral | 2006-2024

Millones



- La PEA crece a una tasa promedio anual de **+0.4%**, mientras que la PNEA decrece a una tasa de **-0.1%**
- **Lo que significa, en el mediano plazo, una mayor demanda de trabajo**

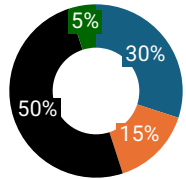


OFERTA | POTENCIALES TRABAJADORES

Mercado Laboral | Definiciones

Población + 15 años

PEA:
Población en edad de trabajar que ofrece sus servicios laborales



■ IMSS ■ ISSSTE ■ Informalidad ■ Desempleo

Ocupados: Personas en edad de trabajar con empleo, independientemente de las horas trabajadas

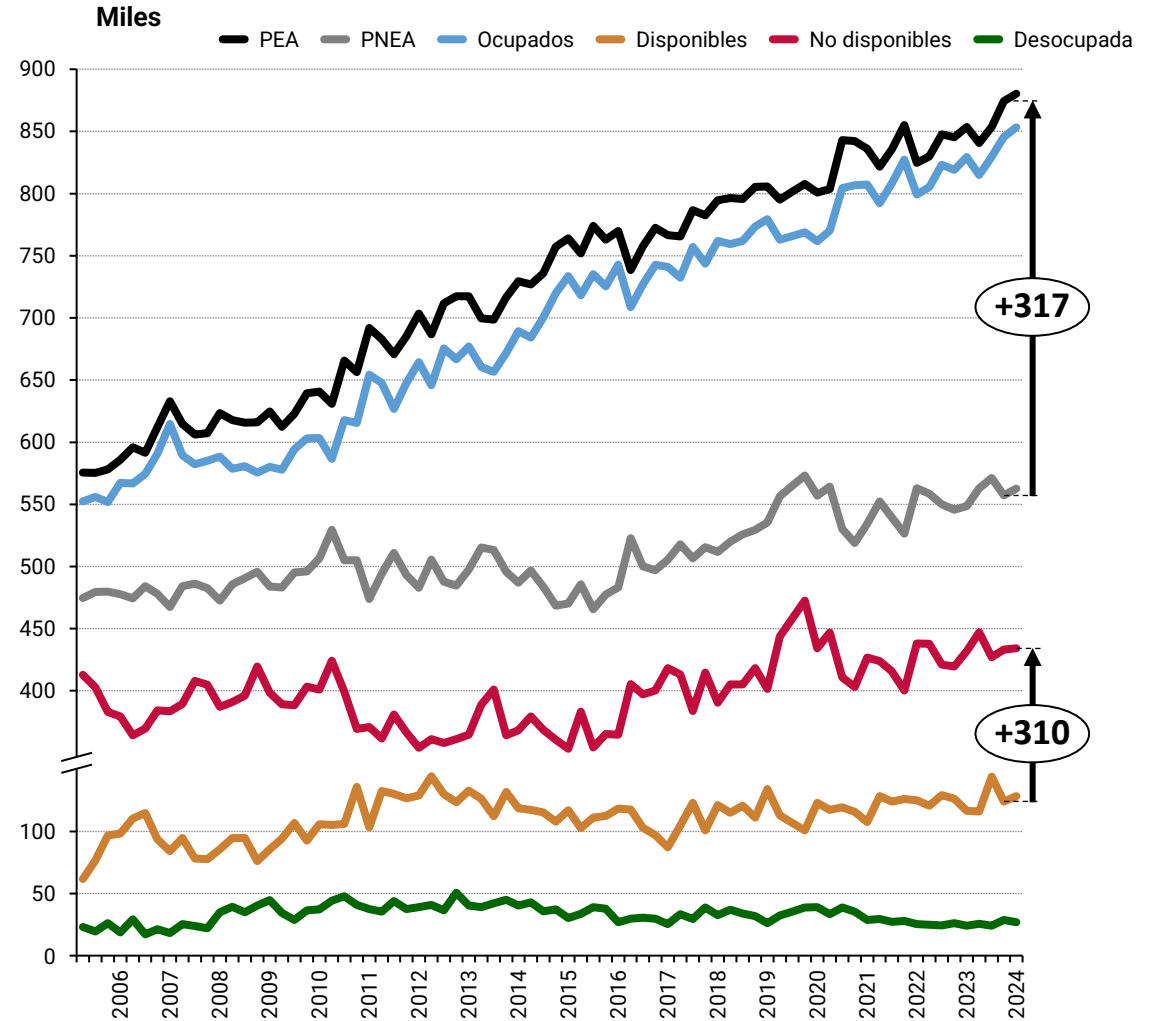
Desocupados: Personas en edad de trabajar sin empleo (ni una sola hora de trabajo en la semana) que no busca trabajar

PNEA:
Población en edad de trabajar que NO ofrece sus servicios laborales

Disponible: Personas en edad de trabajar, disponibles pero que no han buscado empleo

No disponible: Personas en edad de trabajar pero que no quieren trabajar o no pueden hacerlo

Mercado Laboral | 2006-2024

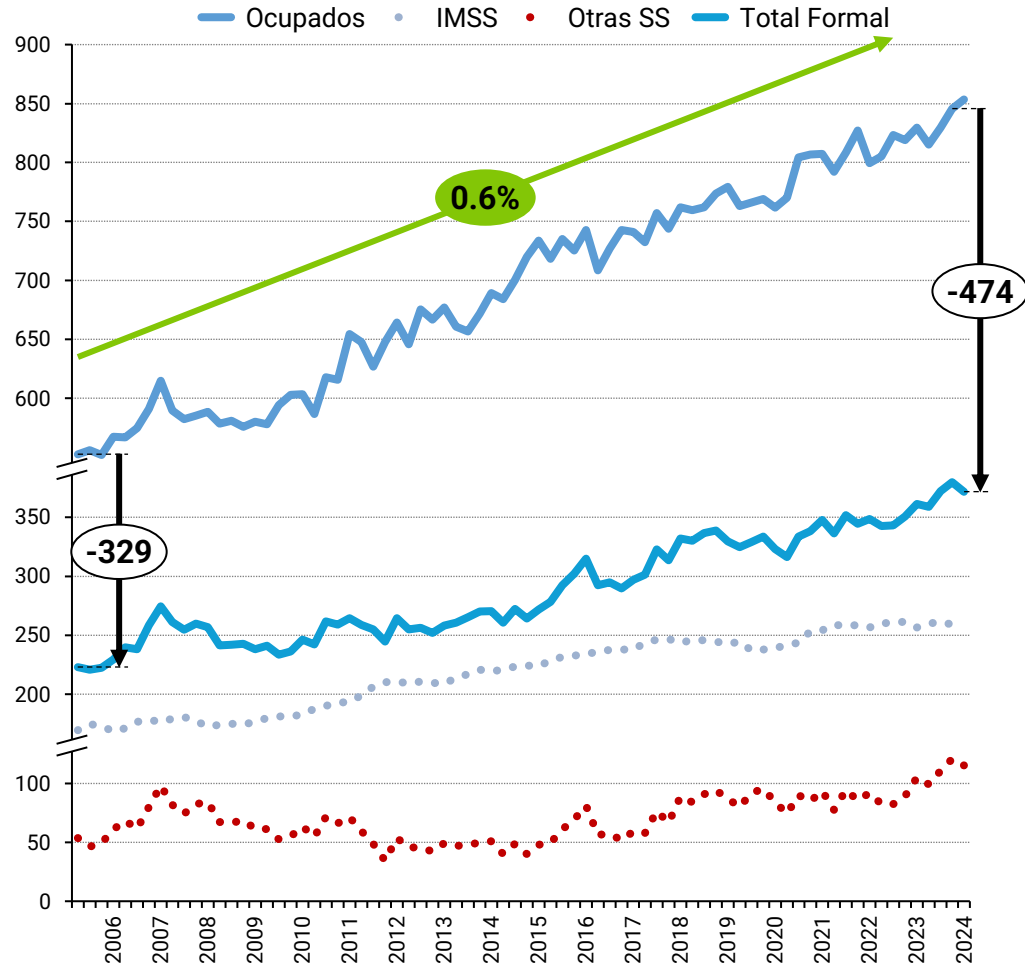




DEMANDA | ACCESO SEGURIDAD SOCIAL

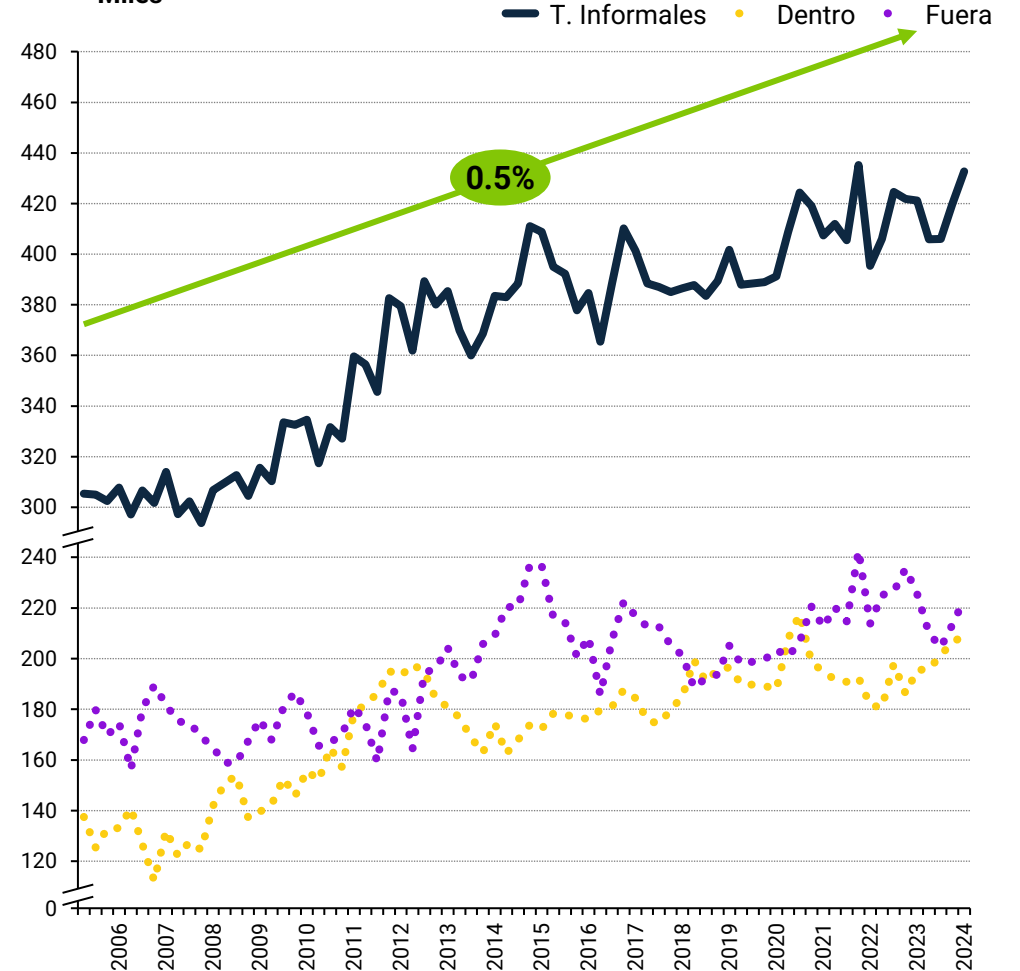
Empleo Formal | 2006-2024

Miles



Empleo Informal | 2006-2024

Miles



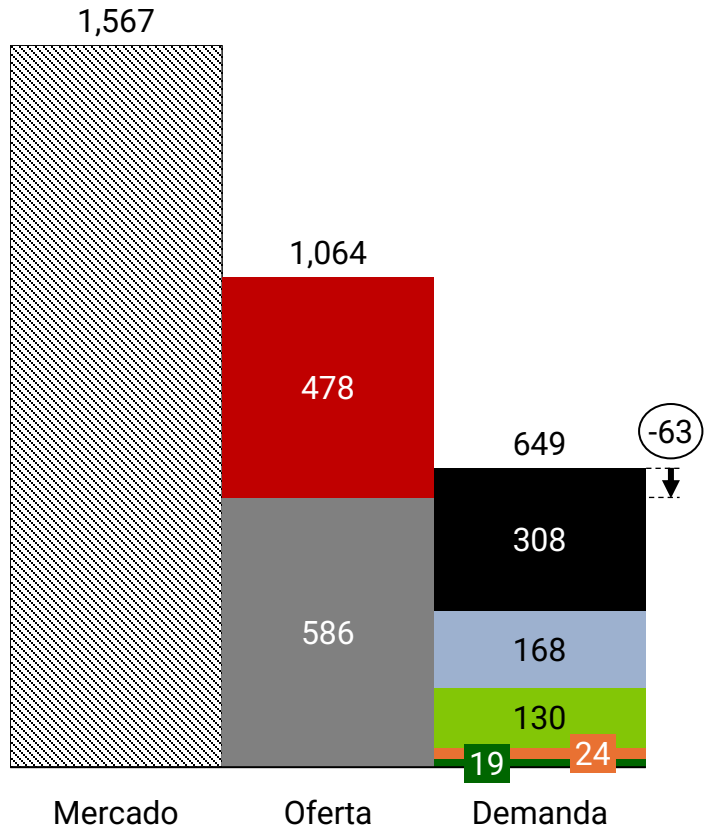
FUENTE: Elaboración propia con datos e investigación propia: 1) IMSS <http://www.imss.gob.mx/conoce-al-imss/informes-estadisticas> | 2) INEGI <https://www.inegi.org.mx/programas/enoe/15ymas/> | 3) STPS https://www.stps.gob.mx/gobmx/estadisticas/enoe_trim15_2020.htm | 4) STPS <https://www.stps.gob.mx/gobmx/estadisticas/asegurados.htm> | 5) CONAPO <https://www.gob.mx/conapo/documentos/bases-de-datos-de-la-conciliacion-demografica-1950-a-2019-y-proyecciones-de-la-poblacion-de-mexico-2020-a-2070?idiom=es>)



MERCADO | DINÁMICA-INTERACCIONES

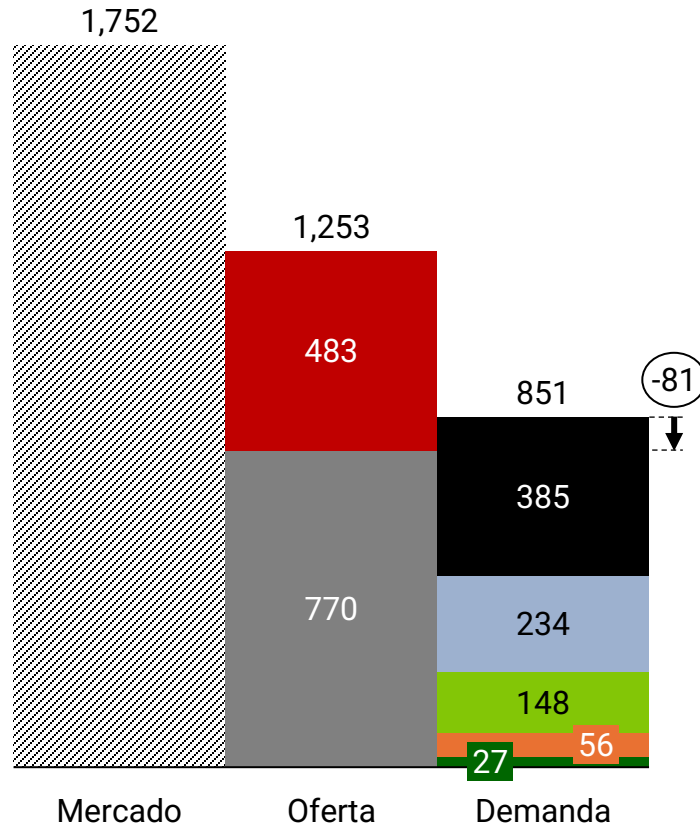
Equilibrio Laboral | 2006

Miles



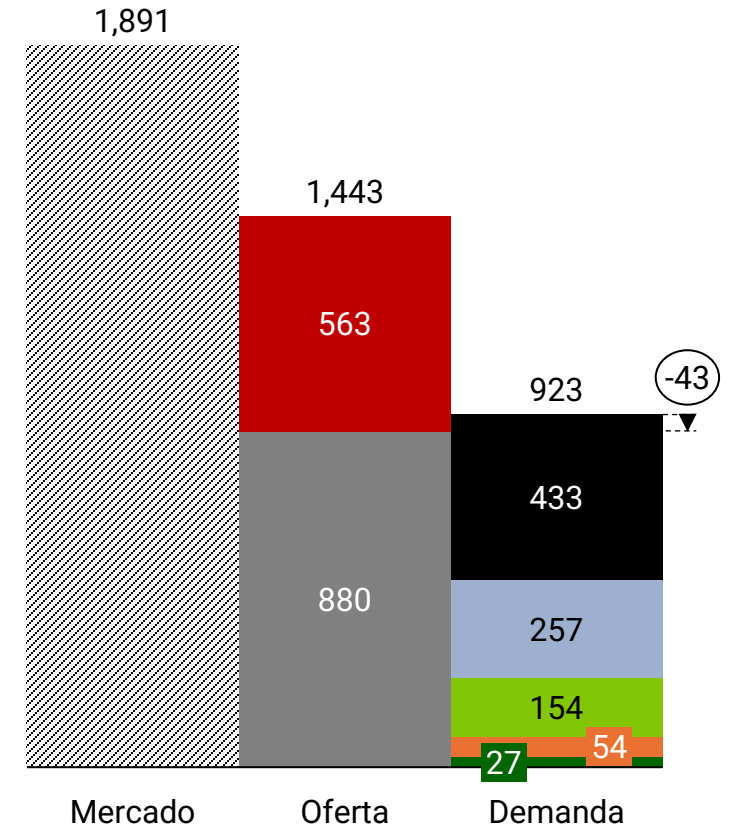
Equilibrio Laboral | 2016

Miles



Equilibrio Laboral | 2024

Miles



Población
 PNEA
 PEA
 Informales
 Formales (IMSS)
 Independientes
 Subocupados
 Desocupados



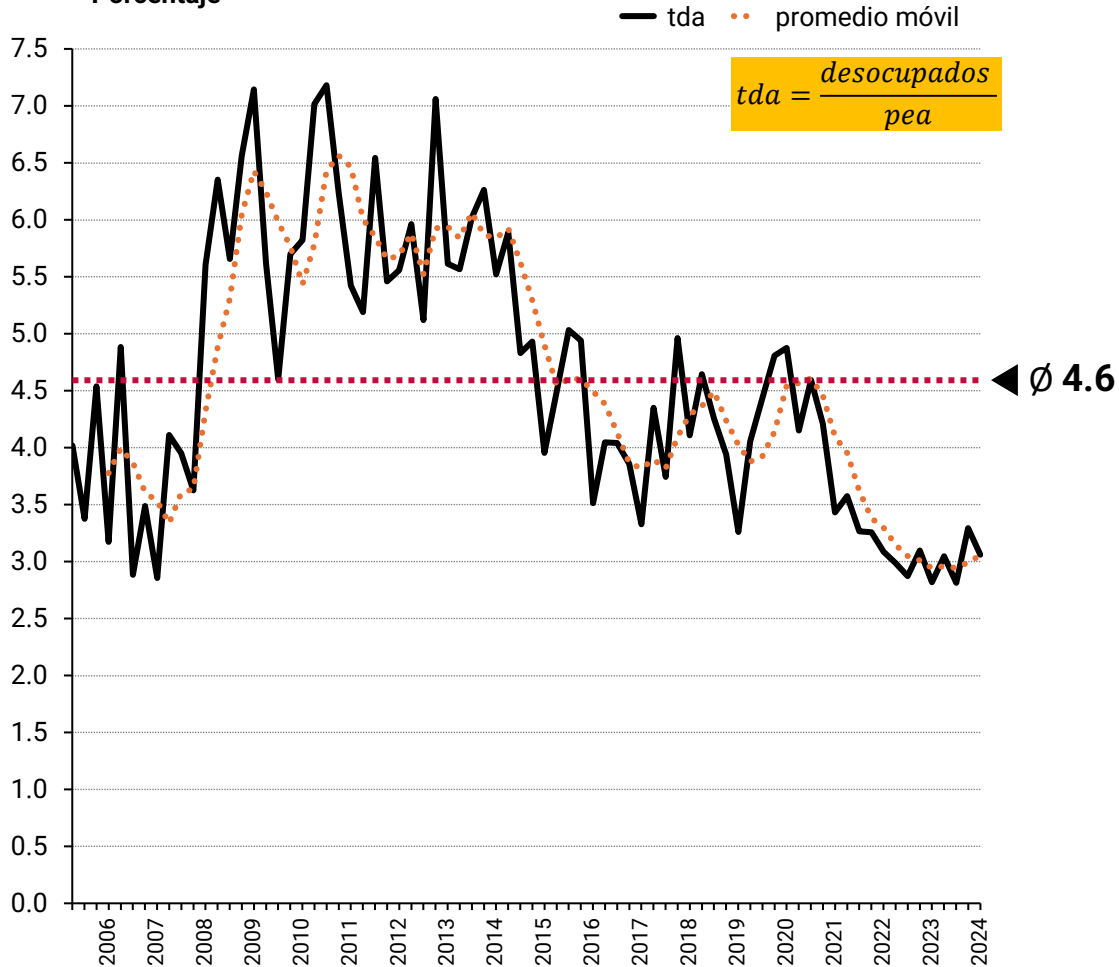
FUENTE: Elaboración propia con datos e investigación propia: 1) IMSS <http://www.imss.gob.mx/conoce-al-imss/informes-estadisticas> | 2) INEGI <https://www.inegi.org.mx/programas/enoe/15ymas/> | 3) STPS https://www.stps.gob.mx/gobmx/estadisticas/enoe_trim15_2020.htm | 4) STPS <https://www.stps.gob.mx/gobmx/estadisticas/asegurados.htm> | 5) CONAPO <https://www.gob.mx/conapo/documentos/bases-de-datos-de-la-conciliacion-demografica-1950-a-2019-y-proyecciones-de-la-poblacion-de-mexico-2020-a-2070?idiom=es>



TASAS EMPLEABILIDAD | TERMÓMETRO

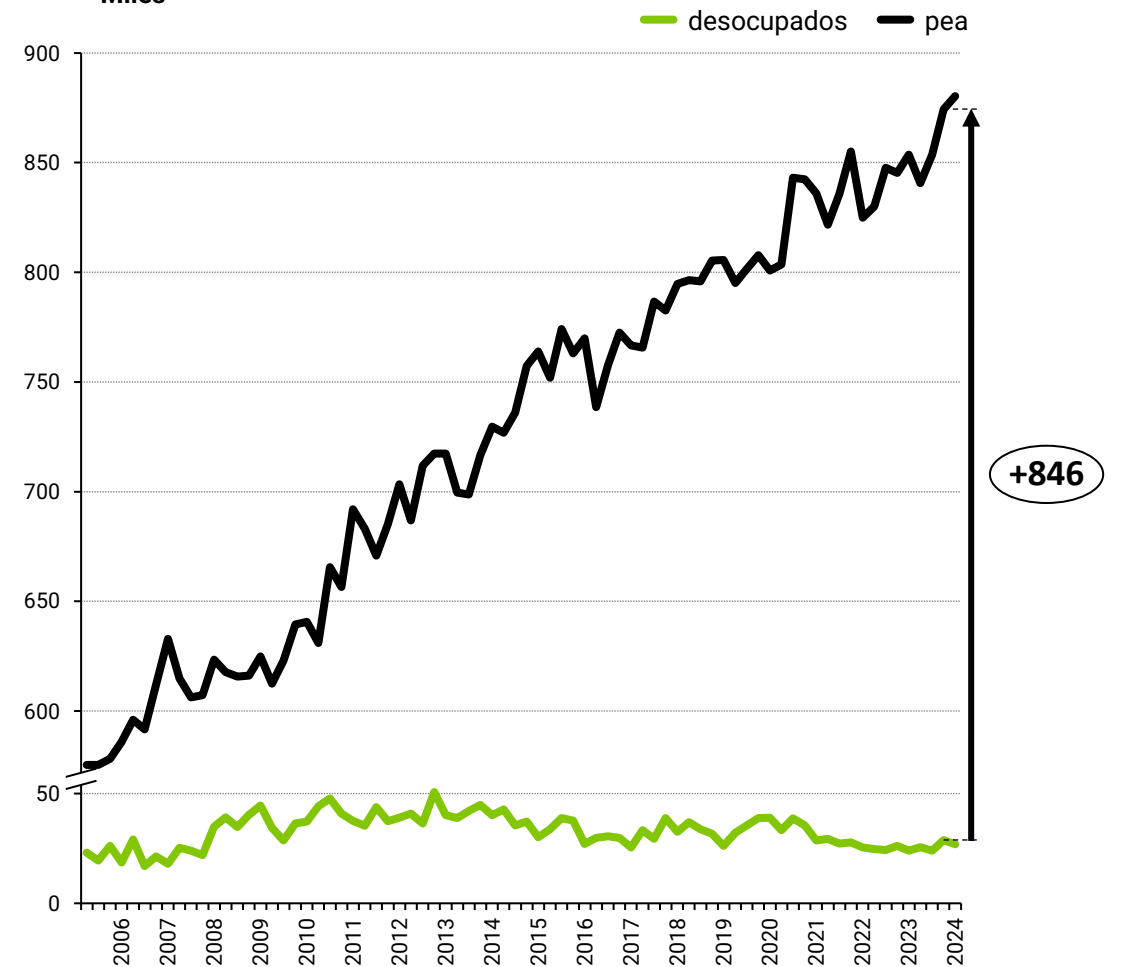
TDA = Tasa de Desempleo Abierto | 2006-2024

Porcentaje



TDA = Componentes | 2006-2024

Miles



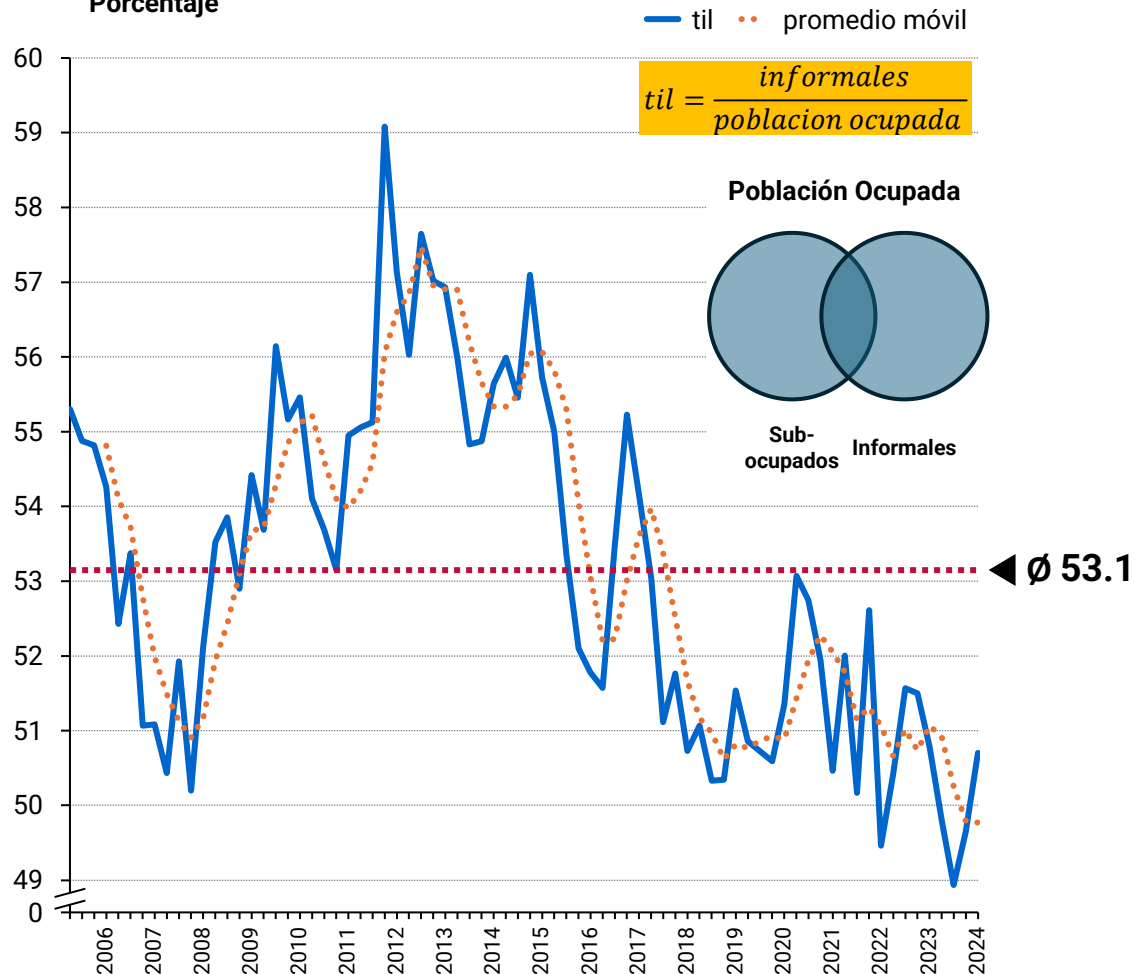
FUENTE: Elaboración propia con datos e investigación propia: 1) IMSS <http://www.imss.gob.mx/conoce-al-imss/informes-estadisticas> | 2) INEGI <https://www.inegi.org.mx/programas/enoe/15ymas/> | 3) STPS https://www.stps.gob.mx/gobmx/estadisticas/enoe_trim15_2020.htm | 4) STPS <https://www.stps.gob.mx/gobmx/estadisticas/asegurados.htm> | 5) CONAPO <https://www.gob.mx/conapo/documentos/bases-de-datos-de-la-conciliacion-demografica-1950-a-2019-y-proyecciones-de-la-poblacion-de-mexico-2020-a-2070?idiom=es>)



TASAS EMPLEABILIDAD | TERMÓMETRO

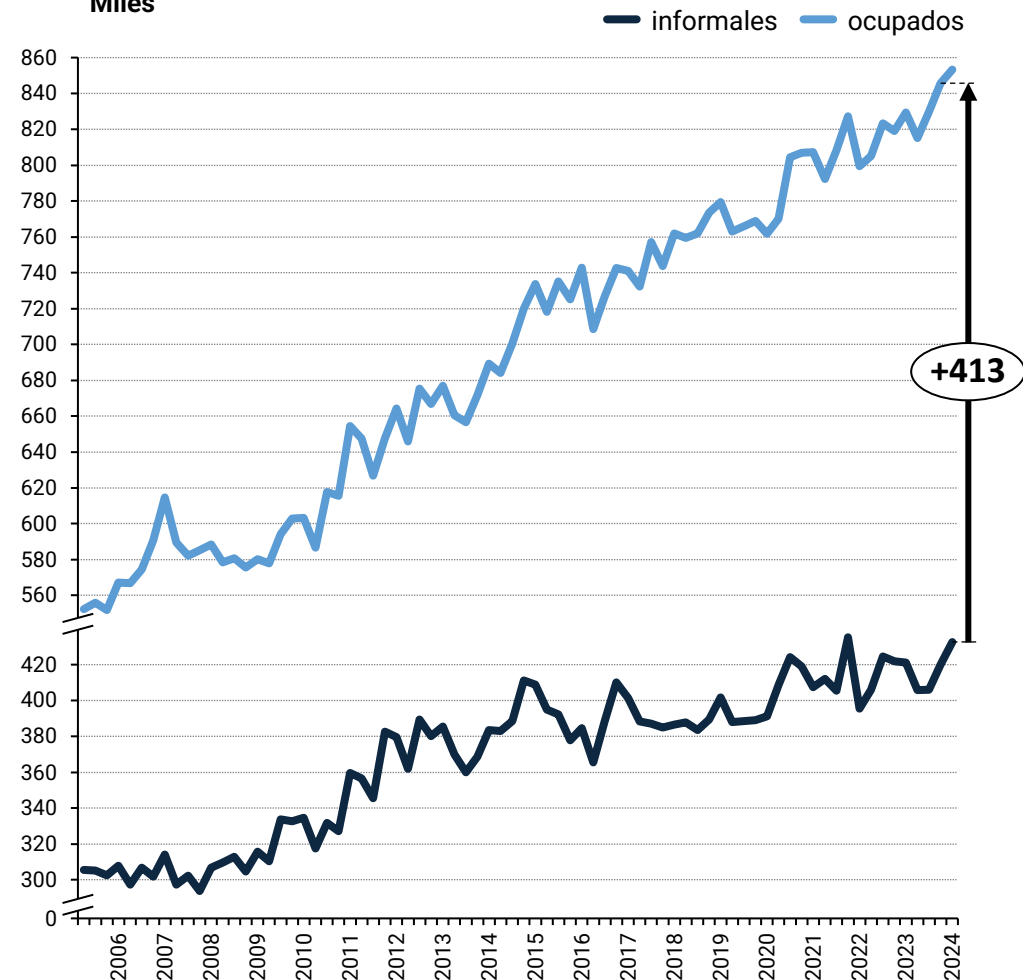
TIL = Tasa Informalidad Laboral | 2006-2024

Porcentaje



TIL = Componentes | 2006-2024

Miles



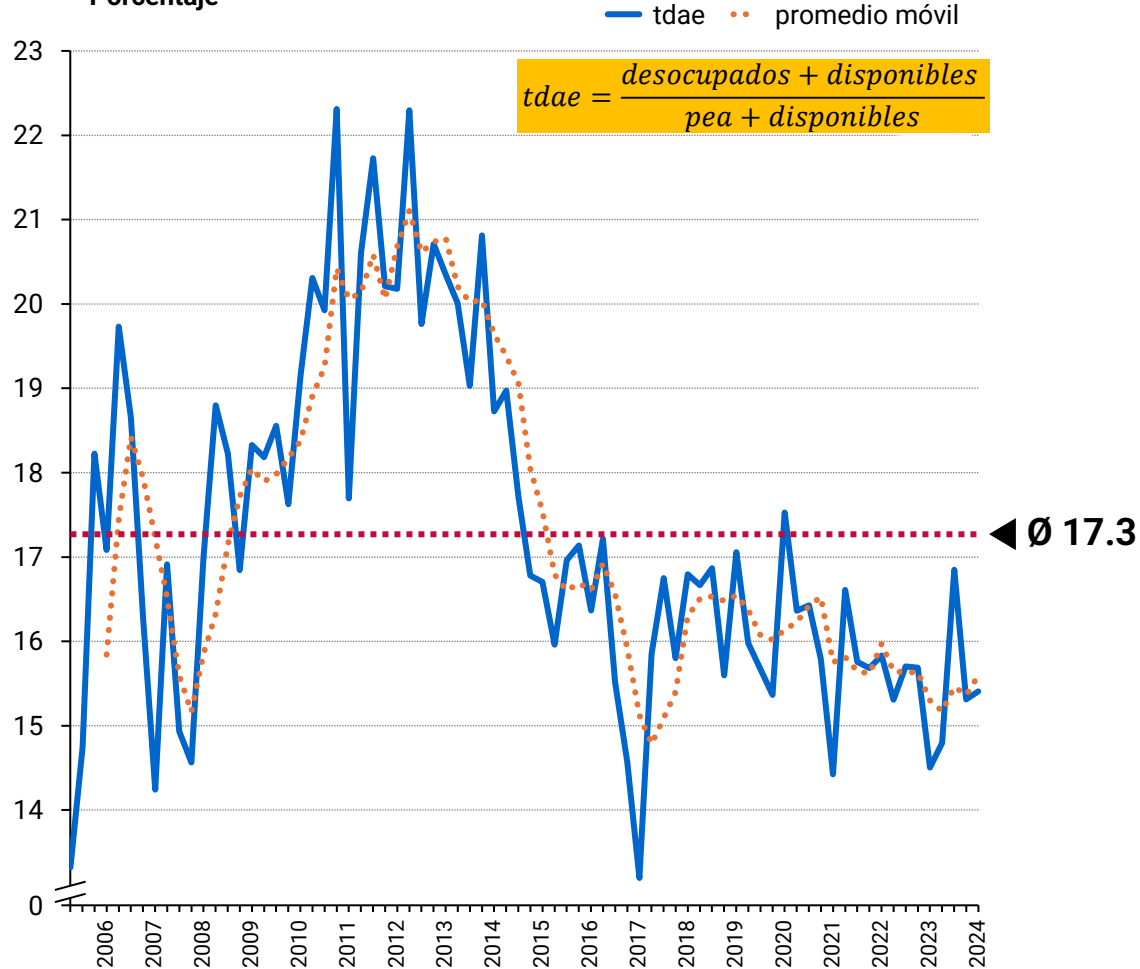
FUENTE: Elaboración propia con datos e investigación propia: 1) IMSS <http://www.imss.gob.mx/conoce-al-imss/informes-estadisticas> | 2) INEGI <https://www.inegi.org.mx/programas/enoe/15ymas/> | 3) STPS https://www.stps.gob.mx/gobmx/estadisticas/enoe_trim15_2020.htm | 4) STPS <https://www.stps.gob.mx/gobmx/estadisticas/asegurados.htm> | 5) CONAPO <https://www.gob.mx/conapo/documentos/bases-de-datos-de-la-conciliacion-demografica-1950-a-2019-y-proyecciones-de-la-poblacion-de-mexico-2020-a-2070?idiom=es>)



TASAS EMPLEABILIDAD | TERMÓMETRO

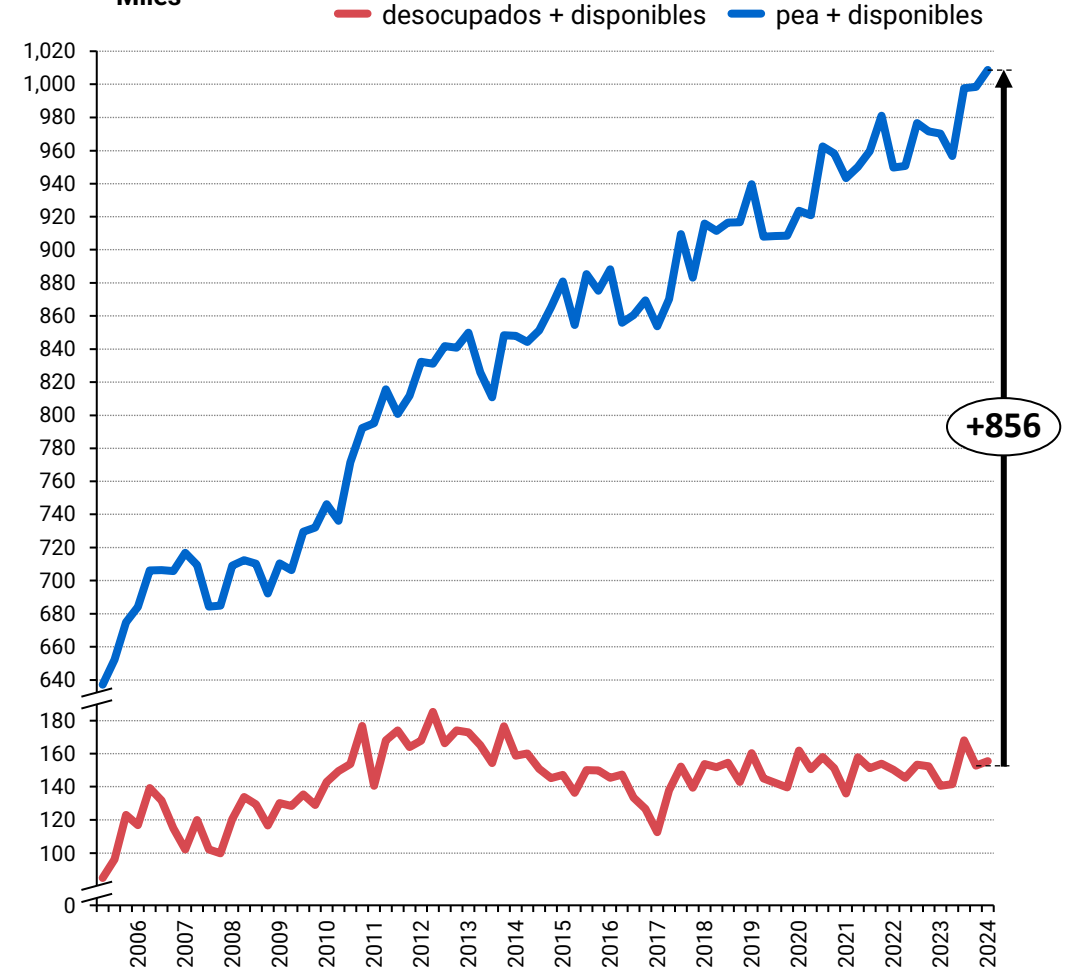
TDAE = Tasa de Desempleo Extendido | 2006-2024

Porcentaje



TDAE = Componentes | 2006-2024

Miles

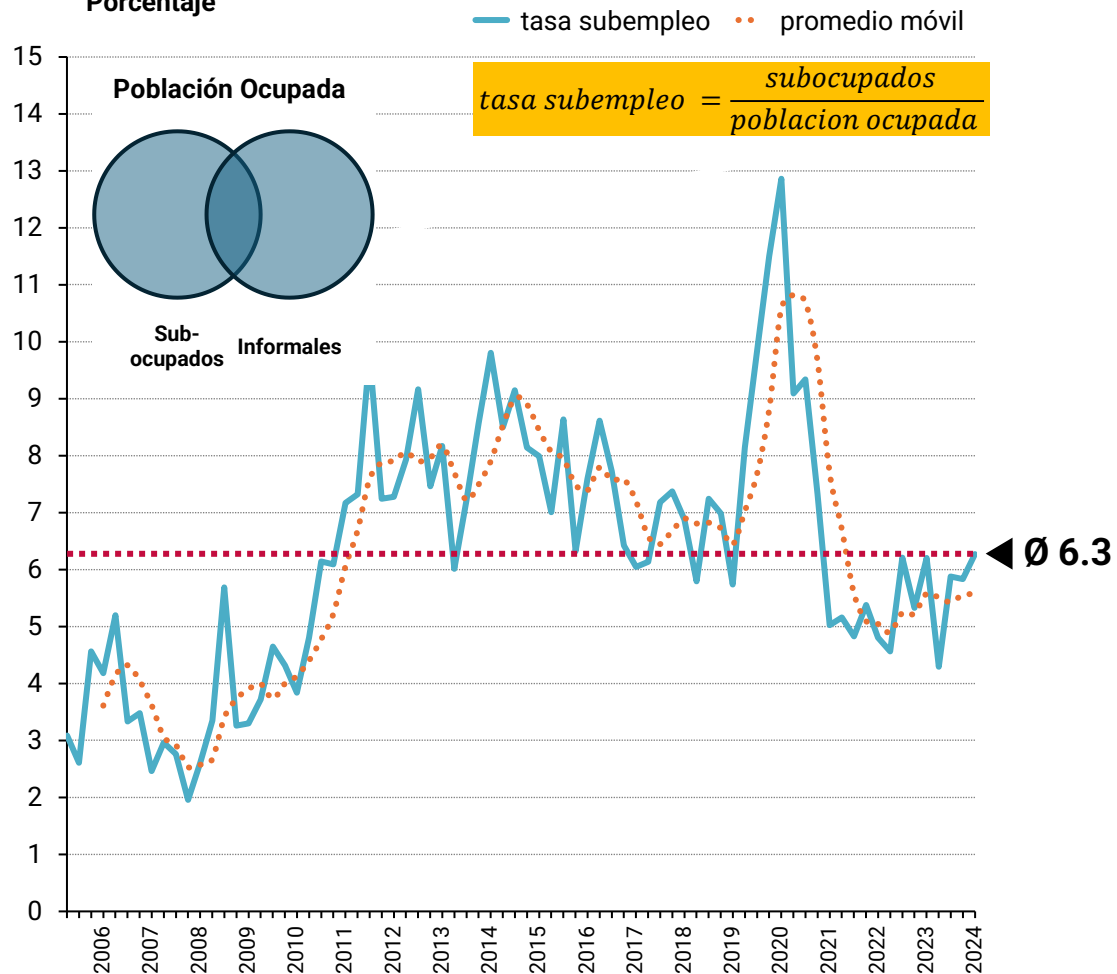


FUENTE: Elaboración propia con datos e investigación propia: 1) IMSS <http://www.imss.gob.mx/conoce-al-imss/informes-estadisticas> | 2) INEGI <https://www.inegi.org.mx/programas/enoe/15ymas/> | 3) STPS https://www.stps.gob.mx/gobmx/estadisticas/enoe_trim15_2020.htm | 4) STPS <https://www.stps.gob.mx/gobmx/estadisticas/asegurados.htm> | 5) CONAPO <https://www.gob.mx/conapo/documentos/bases-de-datos-de-la-conciliacion-demografica-1950-a-2019-y-proyecciones-de-la-poblacion-de-mexico-2020-a-2070?idiom=es>)

TASAS EMPLEABILIDAD | TERMÓMETRO

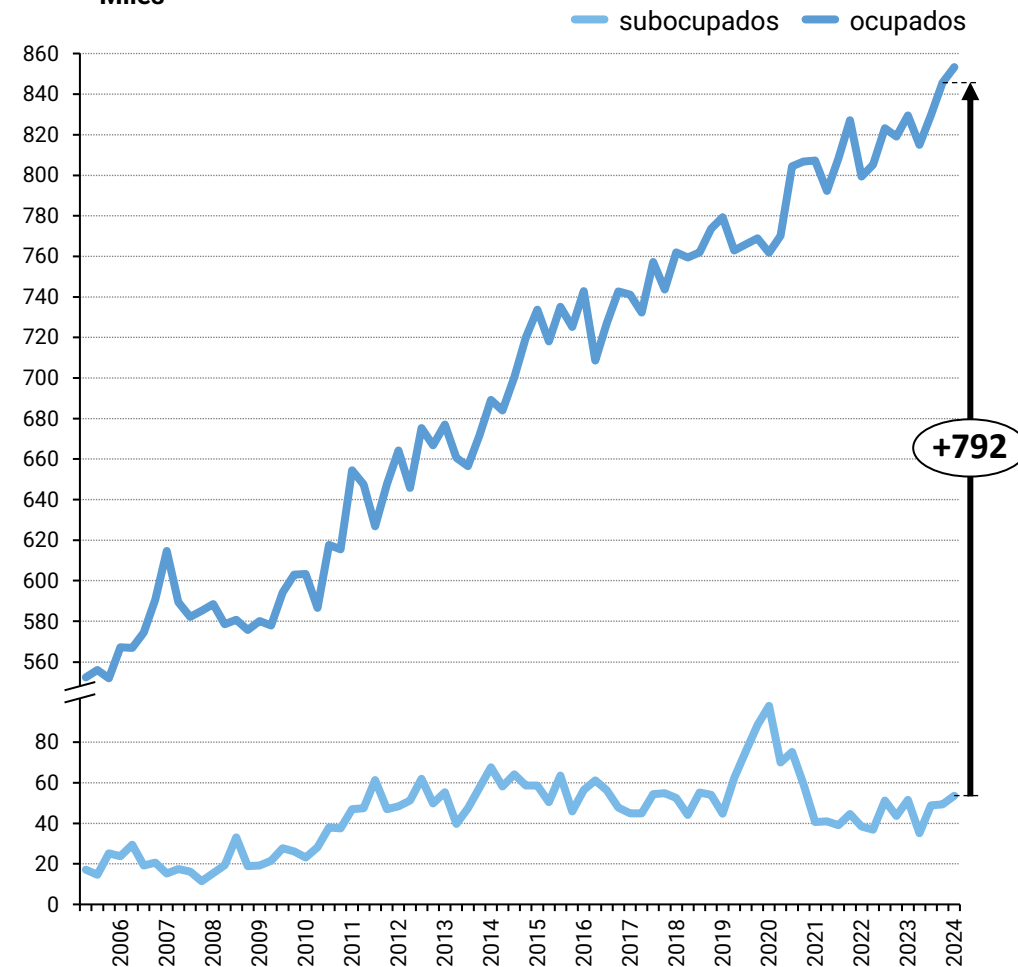
TSUB = Tasa Subempleo | 2006-2024

Porcentaje



TSUB = Componentes | 2006-2024

Miles



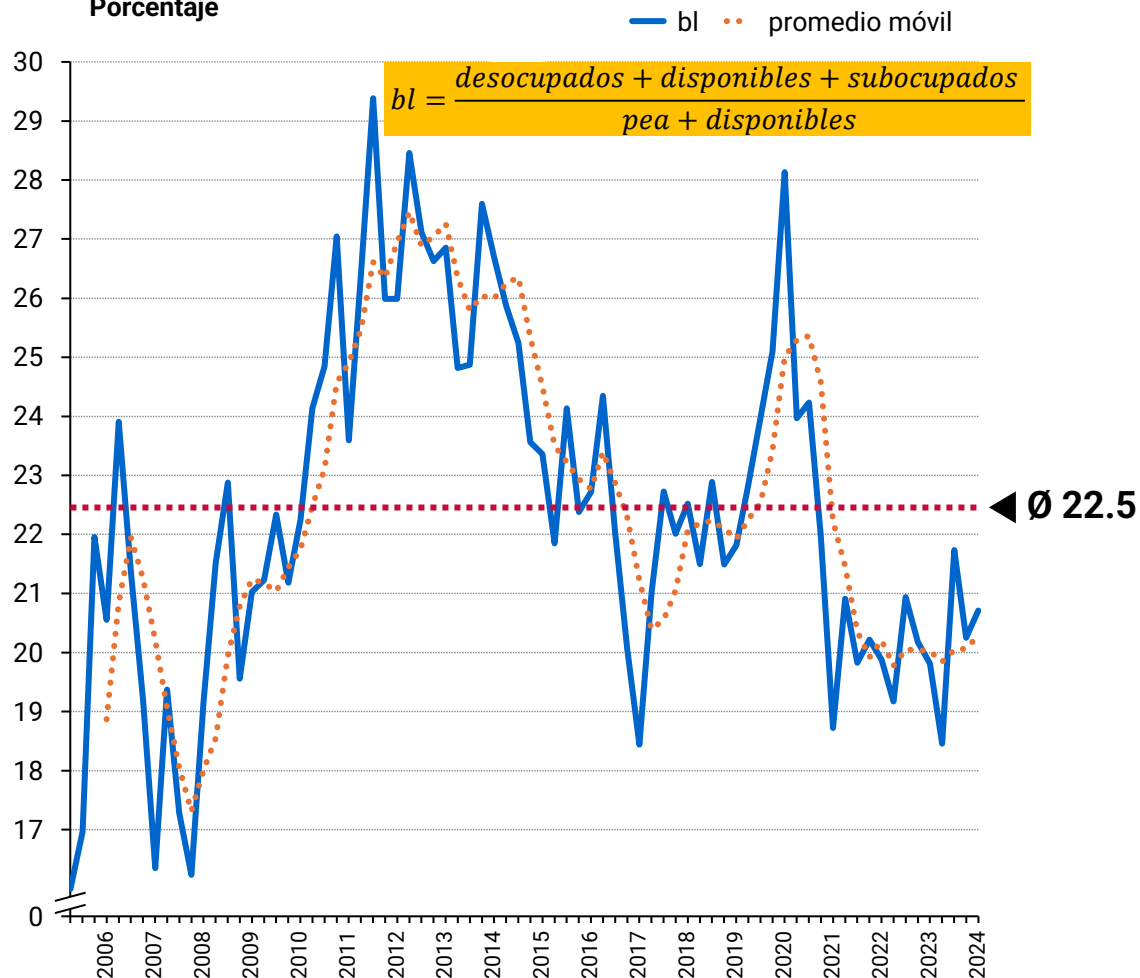
FUENTE: Elaboración propia con datos e investigación propia: 1) IMSS <http://www.imss.gob.mx/conoce-al-imss/informes-estadisticas> | 2) INEGI <https://www.inegi.org.mx/programas/enoe/15ymas/> | 3) STPS https://www.stps.gob.mx/gobmx/estadisticas/enoe_trim15_2020.htm | 4) STPS <https://www.stps.gob.mx/gobmx/estadisticas/asegurados.htm> | 5) CONAPO <https://www.gob.mx/conapo/documentos/bases-de-datos-de-la-conciliacion-demografica-1950-a-2019-y-proyecciones-de-la-poblacion-de-mexico-2020-a-2070?idiom=es>)



TASAS EMPLEABILIDAD | TERMÓMETRO

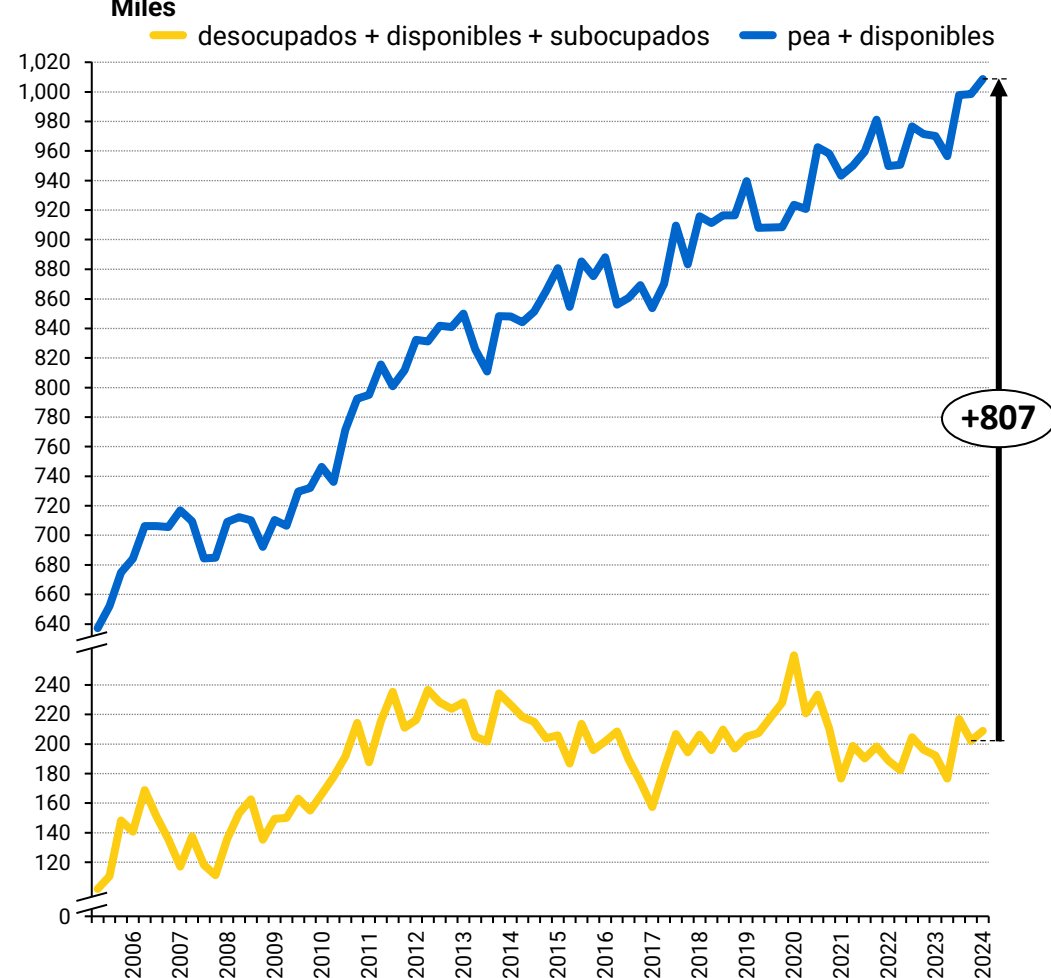
BL = Brecha Laboral | 2006-2024

Porcentaje



BL = Componente | 2006-2024

Miles



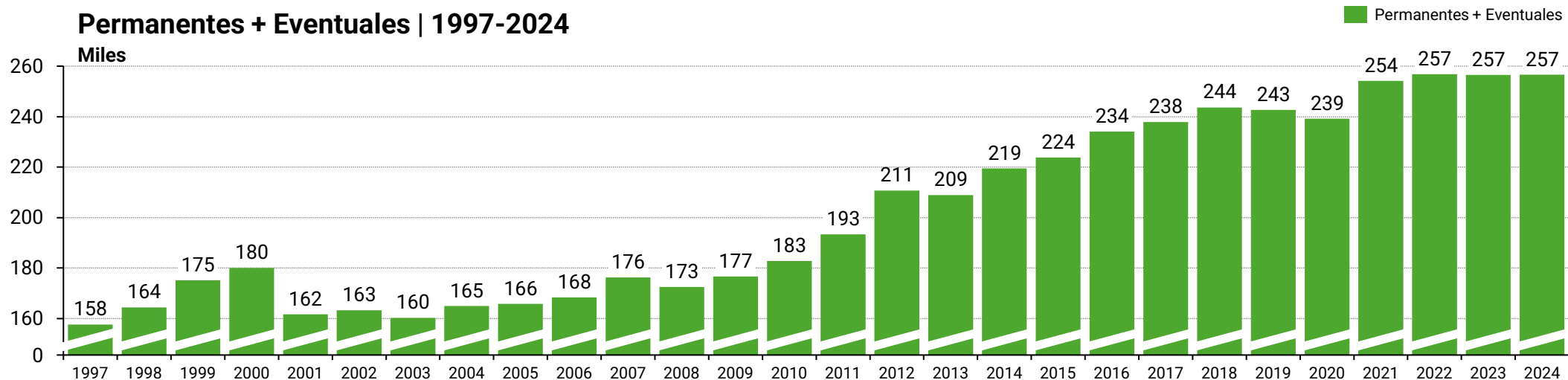
FUENTE: Elaboración propia con datos e investigación propia: 1) IMSS <http://www.imss.gob.mx/conoce-al-imss/informes-estadisticas> | 2) INEGI <https://www.inegi.org.mx/programas/enoe/15ymas/> | 3) STPS https://www.stps.gob.mx/gobmx/estadisticas/enoe_trim15_2020.htm | 4) STPS <https://www.stps.gob.mx/gobmx/estadisticas/asegurados.htm> | 5) CONAPO <https://www.gob.mx/conapo/documentos/bases-de-datos-de-la-conciliacion-demografica-1950-a-2019-y-proyecciones-de-la-poblacion-de-mexico-2020-a-2070?idiom=es>)



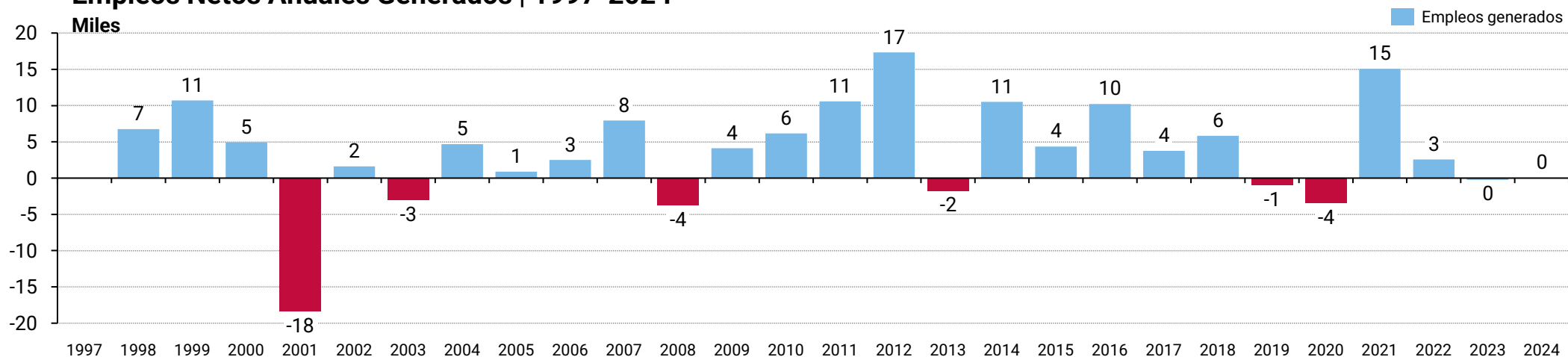


TRABAJADORES | IMSS

Permanentes + Eventuales | 1997-2024



Empleos Netos Anuales Generados | 1997-2024



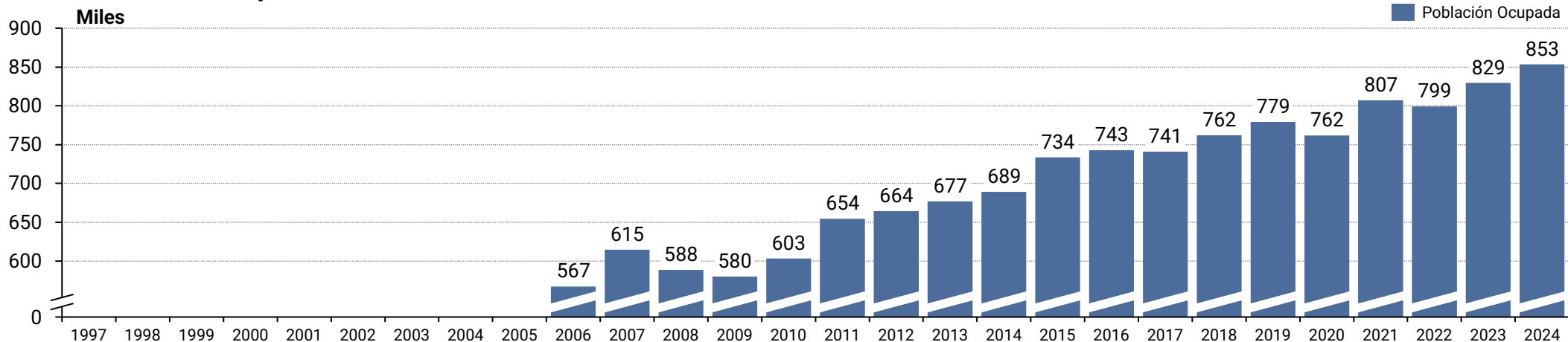
FUENTE: Elaboración propia con datos e investigación propia: 1) IMSS <http://www.imss.gob.mx/conoce-al-imss/informes-estadisticas> | 2) INEGI <https://www.inegi.org.mx/programas/enoe/15ymas/> | 3) STPS https://www.stps.gob.mx/gobmx/estadisticas/enoe_trim15_2020.htm | 4) STPS <https://www.stps.gob.mx/gobmx/estadisticas/asegurados.htm> | 5) CONAPO <https://www.gob.mx/conapo/documentos/bases-de-datos-de-la-conciliacion-demografica-1950-a-2019-y-proyecciones-de-la-poblacion-de-mexico-2020-a-2070?idiom=es>



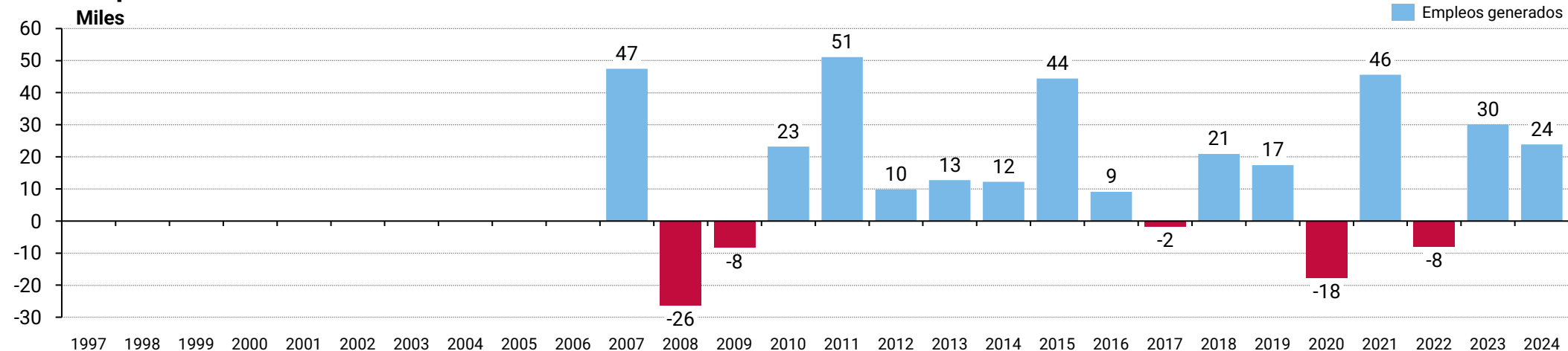


POBLACIÓN OCUPADA | ENOE

Población Ocupada | Total | 2006-2024



Empleos Generados | 2006-2024



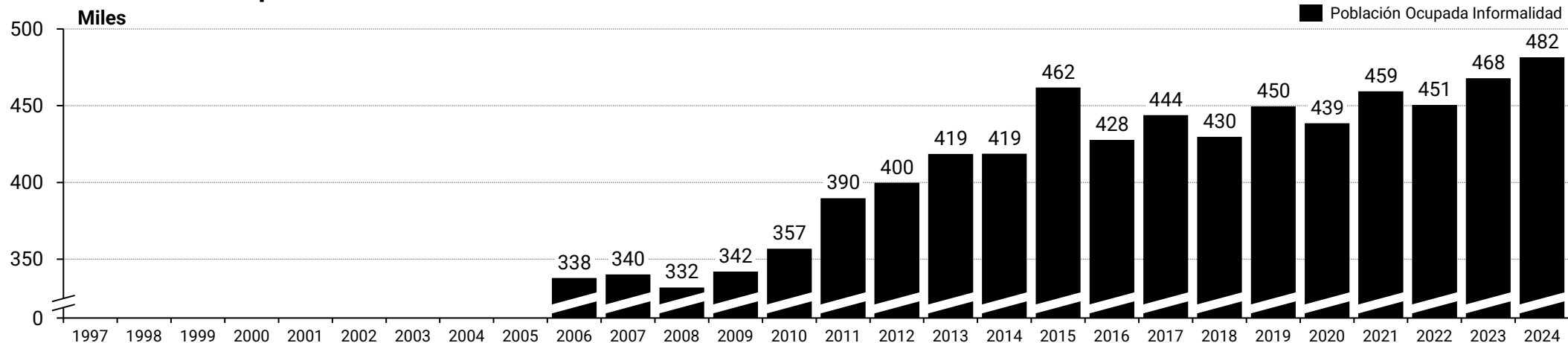
FUENTE: Elaboración propia con datos e investigación propia: 1) IMSS <http://www.imss.gob.mx/conoce-al-imss/informes-estadisticas> | 2) INEGI <https://www.inegi.org.mx/programas/enoe/15ymas/> | 3) STPS https://www.stps.gob.mx/gobmx/estadisticas/enoe_trim15_2020.htm | 4) STPS <https://www.stps.gob.mx/gobmx/estadisticas/asegurados.htm> | 5) CONAPO <https://www.gob.mx/conapo/documentos/bases-de-datos-de-la-conciliacion-demografica-1950-a-2019-y-proyecciones-de-la-poblacion-de-mexico-2020-a-2070?idiom=es>



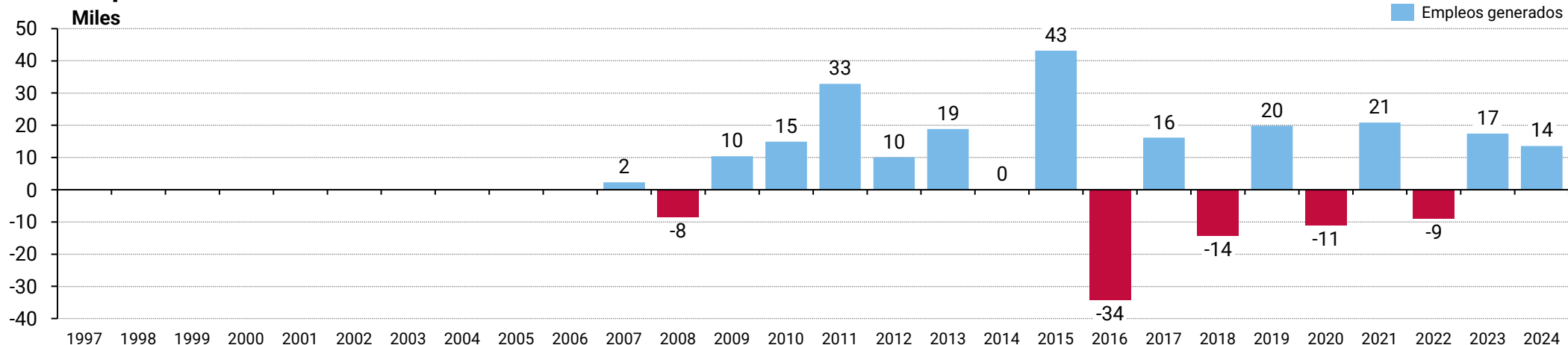


POBLACIÓN OCUPADA | ENOE

Población Ocupada | Sector Informal | 2006-2024



Empleos Informales Generados | 2006-2024



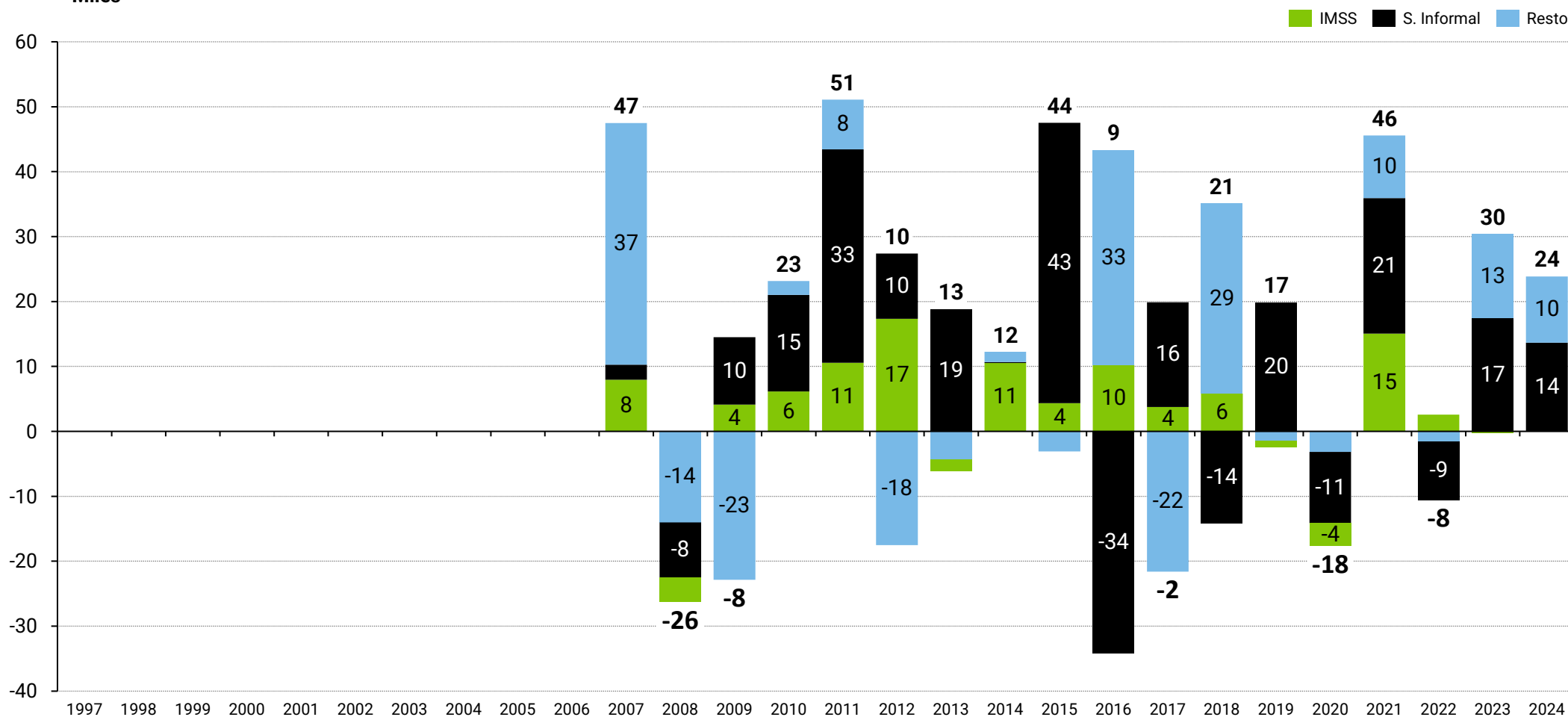
FUENTE: Elaboración propia con datos e investigación propia: 1) IMSS <http://www.imss.gob.mx/conoce-al-imss/informes-estadisticas> | 2) INEGI <https://www.inegi.org.mx/programas/enoe/15ymas/> | 3) STPS https://www.stps.gob.mx/gobmx/estadisticas/enoe_trim15_2020.htm | 4) STPS <https://www.stps.gob.mx/gobmx/estadisticas/asegurados.htm> | 5) CONAPO <https://www.gob.mx/conapo/documentos/bases-de-datos-de-la-conciliacion-demografica-1950-a-2019-y-proyecciones-de-la-poblacion-de-mexico-2020-a-2070?idiom=es>)



GENERACIÓN DE EMPLEO

Población Ocupada | Informalidad | 2006-2024

Miles



FUENTE: Elaboración propia con datos e investigación propia: 1) IMSS <http://www.imss.gob.mx/conoce-al-imss/informes-estadisticas> | 2) INEGI <https://www.inegi.org.mx/programas/enoe/15ymas/> | 3) STPS https://www.stps.gob.mx/gobmx/estadisticas/enoe_trim15_2020.htm | 4) STPS <https://www.stps.gob.mx/gobmx/estadisticas/asegurados.htm> | 5) CONAPO <https://www.gob.mx/conapo/documentos/bases-de-datos-de-la-conciliacion-demografica-1950-a-2019-y-proyecciones-de-la-poblacion-de-mexico-2020-a-2070?idiom=es>)



GLOSARIO

- **pea = población económicamente activa** = Personas de 15 y más años de edad que tuvieron vínculo con la actividad económica o que lo buscaron en la semana de referencia, por lo que se encontraban ocupadas o desocupadas
- **pnea = población no económicamente activa** = Personas de 15 y más años de edad que en la semana de referencia únicamente realizaron actividades no económicas y no buscaron trabajo
- **disponibles** = Personas en edad de trabajar, disponibles pero que no han buscado empleo
- **no disponibles** = Personas en edad de trabajar pero que no quieren hacerlo o no pueden
- **población ocupada** = Personas de 15 y más años de edad que en la semana de referencia realizaron alguna actividad económica durante al menos una hora. Incluye a los ocupados que tenían trabajo, pero no lo desempeñaron temporalmente por alguna razón, sin que por ello perdieran el vínculo laboral con este; así como a quienes ayudaron en alguna actividad económica sin recibir un sueldo o salario
- **independiente = trabajador independiente** = Persona que dirige su propia empresa o negocio, de manera que no tiene un jefe o superior a quien rendirle cuentas de su desempeño o de los resultados obtenidos
- **imss** = Puestos de trabajo afiliados al Instituto Mexicano del Seguro Social, tanto en puestos de trabajo permanentes y eventuales, urbanos y del campo
- **subocupados = población subocupada** = Personas de 15 y más años de edad que tienen la necesidad y disponibilidad de ofertar más horas de trabajo de lo que su ocupación actual les permite
- **desocupados = población desocupada** = Personas de 15 y más años de edad que en la semana de referencia buscaron trabajo porque no estaban vinculadas a una actividad económica o trabajo.
- **informales** = Sin acceso a instituciones de seguridad social

