

DECRETO DE EGRESOS 2022-2025 | CLASIFICACIÓN ADMINISTRATIVA | Millones de pesos (\$)

Clasificación Administrativa	2022	2023	2024	2025		vs 2024	
				2025	Part %	Var	Var%
Poder Ejecutivo	\$ 22,049	\$ 17,268	\$ 17,865	\$ 20,991	44%	\$ 3,054	17%
Poder Legislativo	\$ 391	\$ 403	\$ 466	\$ 544	1%	\$ 63	14%
Poder Judicial	\$ 472	\$ 457	\$ 549	\$ 796	2%	\$ 347	63%
Organismos Autónomos	\$ 2,250	\$ 2,324	\$ 2,651	\$ 2,748	6%	\$ 163	6%
Org. Descentralizados y Org. Paraestatales	\$ 10,657	\$ 20,868	\$ 21,099	\$ 22,679	47%	\$ 1,503	7%
Total	\$ 36,113	\$ 43,317	\$ 42,630	\$ 47,758	100%	\$ 5,127	12%

El 76% o 2,093 millones de pesos de los recursos destinados para los Organismos Autónomos, corresponde a la UJED

Comentarios:

- Las entidades Paraestatales y Organismos siguen siendo una **“caja de pandora”** de la que se habla poco y se requieren mayores escrutinios. Sobre todo, cuando la “obra pública” o las “obras insignia” escasean.
- Para el año 2025, el gobierno del Estado de Durango, erogará **22,679 millones de pesos**, que representan **47% del presupuesto total**.
- A partir del 2023, este rubro duplicó el monto que la administración de JRAT erogó en su sexenio.

DECRETO DE EGRESOS 2024-2025 | ORGANISMOS AUTÓNOMOS | Millones de pesos (\$)

Organismos Autónomos	2024	2025		vs 2024	
		2025	Part %	Var	Var%
UJED	\$ 2,079	\$ 2,093	76%	\$ 14	1%
IEPC	\$ 337	\$ 440	16%	\$ 103	30%
CEDH	\$ 41	\$ 48	2%	\$ 7	17%
IDAIP	\$ 30	\$ 0	-	-30	-
Tribunal Electoral del Estado de Durango	\$ 66	\$ 67	2%	\$ 1	2%
INEVAP	\$ 18	\$ 0	-	-18	-
Tribunal de Justicia Administrativa de Durango	\$ 27	\$ 30	1%	\$ 3	11%
Fiscalía Especializada en Combate a la Corrupción	\$ 53	\$ 70	2%	\$ 17	32%
Total	\$ 2,651	\$ 2,748	100%	\$ 97	4%

Comentarios:

- Para el ejercicio fiscal 2025, el gobierno del Estado de Durango, contempla **2,748 millones de pesos** (mdp) para **organismos autónomos**.
- Representan el **5.75% del presupuesto total del Estado** (47,760 mdp).
- De esos organismos, la **UJED** erogará **2,093 mdp**, que representan el **76%** del monto destinado a todos los organismos autónomos.



DECRETO DE EGRESOS 2024-2025 | DEPENDENCIAS-ENTIDADES | Millones de pesos (\$)

Dependencias Poder Ejecutivo	2025		vs 2024		
	2024	2025	Part %	Var	Var%
Administración Pública Central	\$ 17,865	\$ 20,919	44%	\$ 3,054	17%
Organismos Descentralizados	\$ 7,632	\$ 7,953	17%	\$ 321	4%
Sector Finanzas	\$ 193	\$ 248	1%	\$ 55	28%
Sector Obras	\$ 470	\$ 553	1%	\$ 83	18%
Sector Desarrollo Económico	\$ 20	\$ 20	--	\$ --	--
Sector Agricultura	\$ 169	\$ 214	--	\$ 45	27%
Sector Salud	\$ 4,215	\$ 4,169	9%	-\$ 46	-1%
Sector Educación	\$ 2,018	\$ 2,201	5%	\$ 183	9%
Sector Turismo	\$ 89	\$ 31	--	-\$ 58	-65%
Resto	\$ 9,959	\$ 11,499	44%	\$ 3,054	17%
Total	\$ 42,630	\$ 47,757	100%	\$ 5,127	12%

La UJED eroga 2'093,142,491 mdp en el presupuesto 2025

Sector Educación	2,200,801,692
Sistema Estatal de Telesecundarias	1,077,054,291
Colegio de Bachilleres del Estado de Durango	368,097,335
Colegio de Estudios Científicos y Tecnológicos de Durango	197,865,118
Instituto Duranguense de Educación para Adultos	105,602,729
Universidad Pedagógica de Durango	101,370,082
Instituto de Cultura del Estado de Durango	97,462,076
Colegio de Educación Profesional Técnica de Durango	84,524,264
Instituto Tecnológico Superior de Lerdo	30,819,392
Instituto Tecnológico Superior de Santiago Papasquiaro	24,965,390
Instituto Tecnológico Superior de la Región de los Llanos	17,069,456
Universidad Tecnológica de Durango	14,566,494
Universidad Tecnológica de La Laguna	12,126,946
Instituto Tecnológico Superior de Santa María del Oro	12,104,634
Universidad Politécnica de Durango	12,003,267
Universidad Politécnica de Gómez Palacio	8,417,887
Universidad Tecnológica de Poanas	7,966,238
Universidad Politécnica de Cuenamá	6,561,079
Universidad Tecnológica de Rodeo	6,407,521
Consejo de Ciencia y Tecnología del Estado de Durango	5,136,839
Universidad Tecnológica de El Mezquital	4,981,052
Universidad Tecnológica de Tamazula	3,422,550
Benemérita y Centenaria Escuela Normal de Durango	2,277,052



DECRETO DE EGRESOS 2024-2025 | DEPENDENCIAS-ENTIDADES | Millones de pesos (\$)

Dependencias Poder Ejecutivo	2025		vs 2024		
	2024	2025	Part %	Var	Var%
Administración Pública Central	\$ 17,865	\$ 20,919	44%	\$ 3,054	17%
Organismos Descentralizados	\$ 7,632	\$ 7,953	17%	\$ 321	4%
Sector Finanzas	\$ 193	\$ 248	1%	\$ 55	28%
Sector Obras	\$ 470	\$ 553	1%	\$ 83	18%
Sector Desarrollo Económico	\$ 20	\$ 20	--	\$ --	--
Sector Agricultura	\$ 169	\$ 214	--	\$ 45	27%
Sector Salud	\$ 4,215	\$ 4,169	9%	-\$ 46	-1%
Sector Educación	\$ 2,018	\$ 2,201	5%	\$ 183	9%
Sector Turismo	\$ 89	\$ 31	--	-\$ 58	-65%
Resto	\$ 9,959	\$ 11,499	44%	\$ 3,054	17%
Total	\$ 42,630	\$ 47,757	100%	\$ 5,127	12%

Sector Obras Públicas	
Comisión de Aguas del Estado de Durango	105,711,848
Instituto para la Infraestructura Física Educativa del Estado de Durango	447,318,569

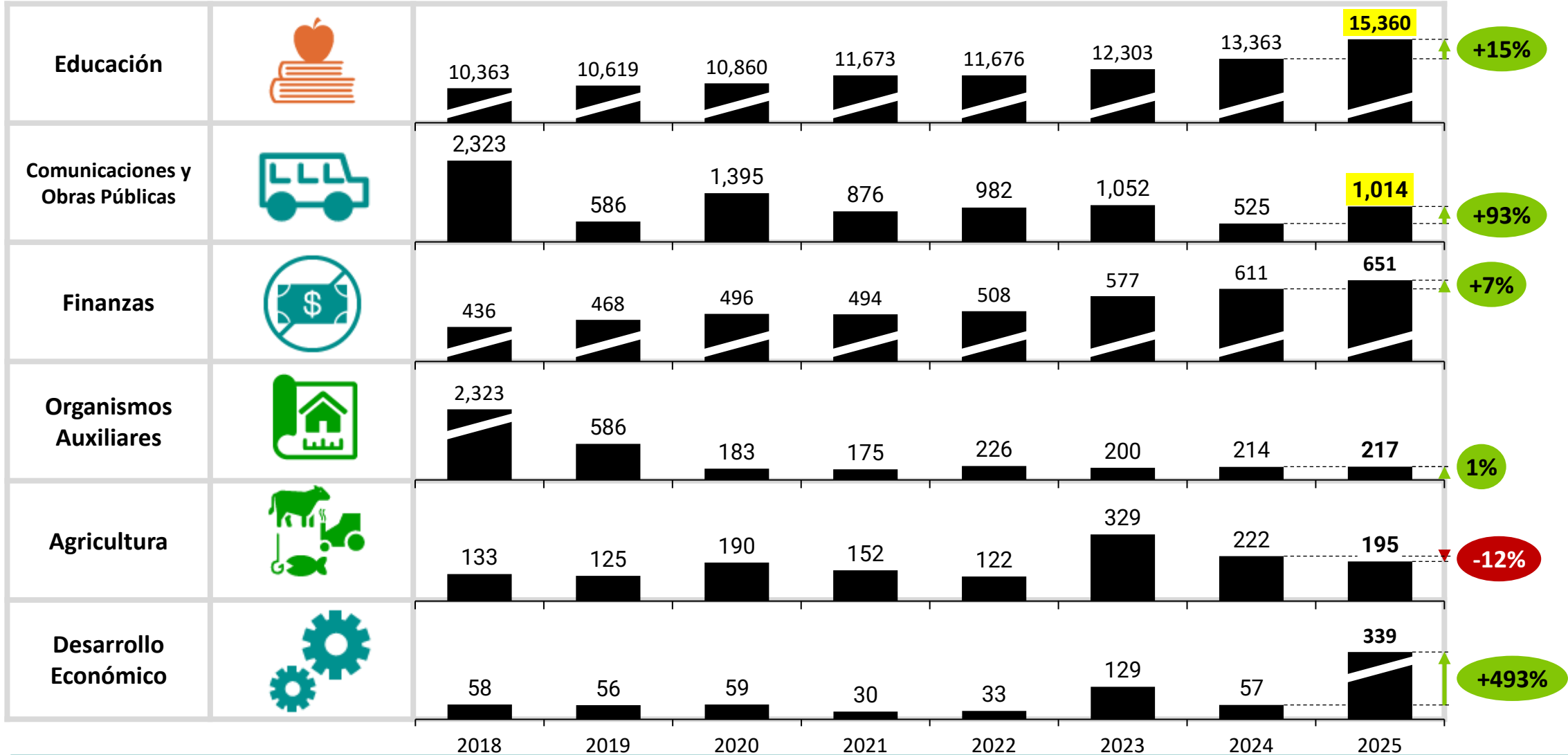
**QUIÉN GANA PRESUPUESTO 2025
POR SECRETARÍA Y/O FUNCIÓN**
Millones de pesos

Secretaría	Presupuesto 2025	
Total	20,991	100%
Secretaría de Educación del Estado de Durango (SEED)	15,360	73%
Secretaría de Seguridad Pública (SSP)	1,214	6%
Secretaría de Comunicaciones y Obras Públicas (SECOPE)	1,014	7%
Fiscalía General del Estado (FGE)	718	3%
Secretaría de Bienestar Social (SEBISED)	619	3%

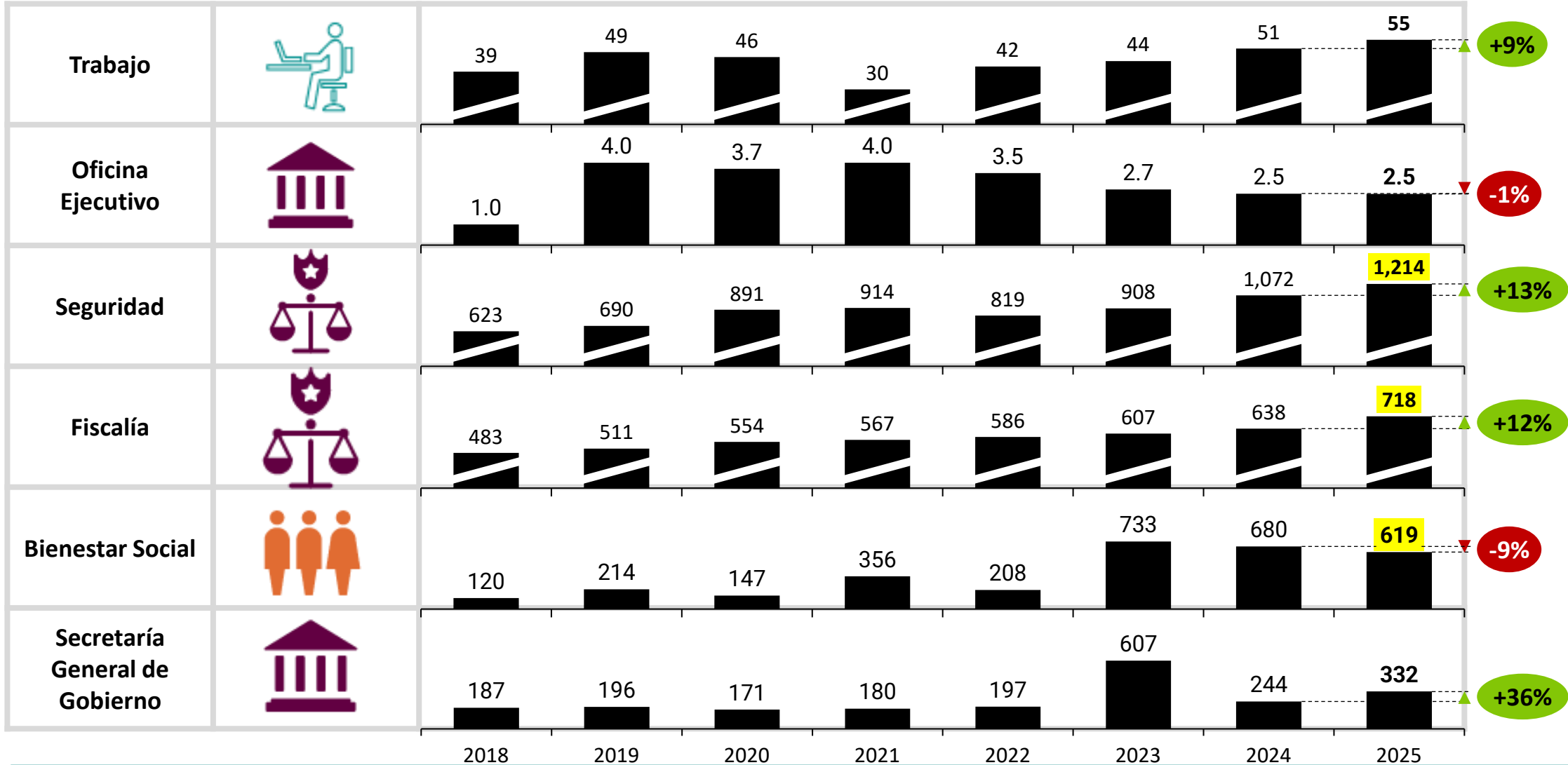
92%

En general, en Durango, por diseño presupuestal, las secretarías con menor presupuesto estatal para 2025 son: Trabajo, 55 mdp; Medio ambiente, 92 mdp; Contraloría, 66 mdp; y Turismo, 44 mdp.

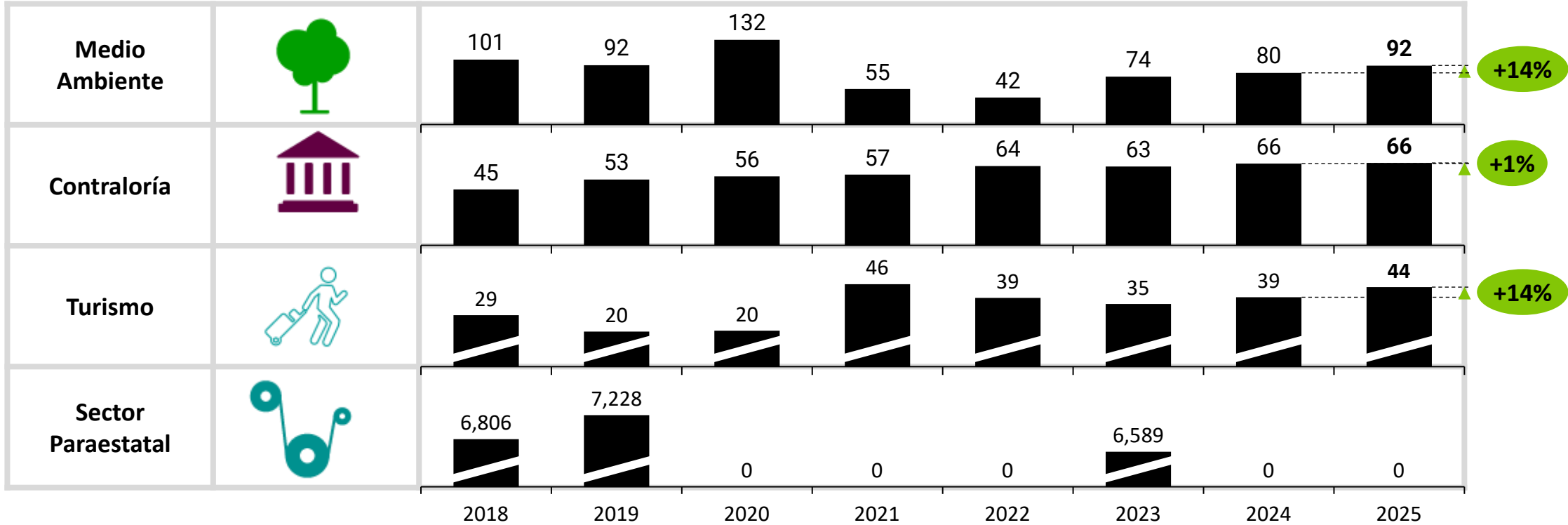
DECRETO DE EGRESOS 2018-2025 | CLASIFICACIÓN ADMINISTRATIVA | Millones de pesos (\$)



DECRETO DE EGRESOS 2018-2025 | CLASIFICACIÓN ADMINISTRATIVA | Millones de pesos (\$)



DECRETO DE EGRESOS 2018-2025 | CLASIFICACIÓN ADMINISTRATIVA | Millones de pesos (\$)



Resultados

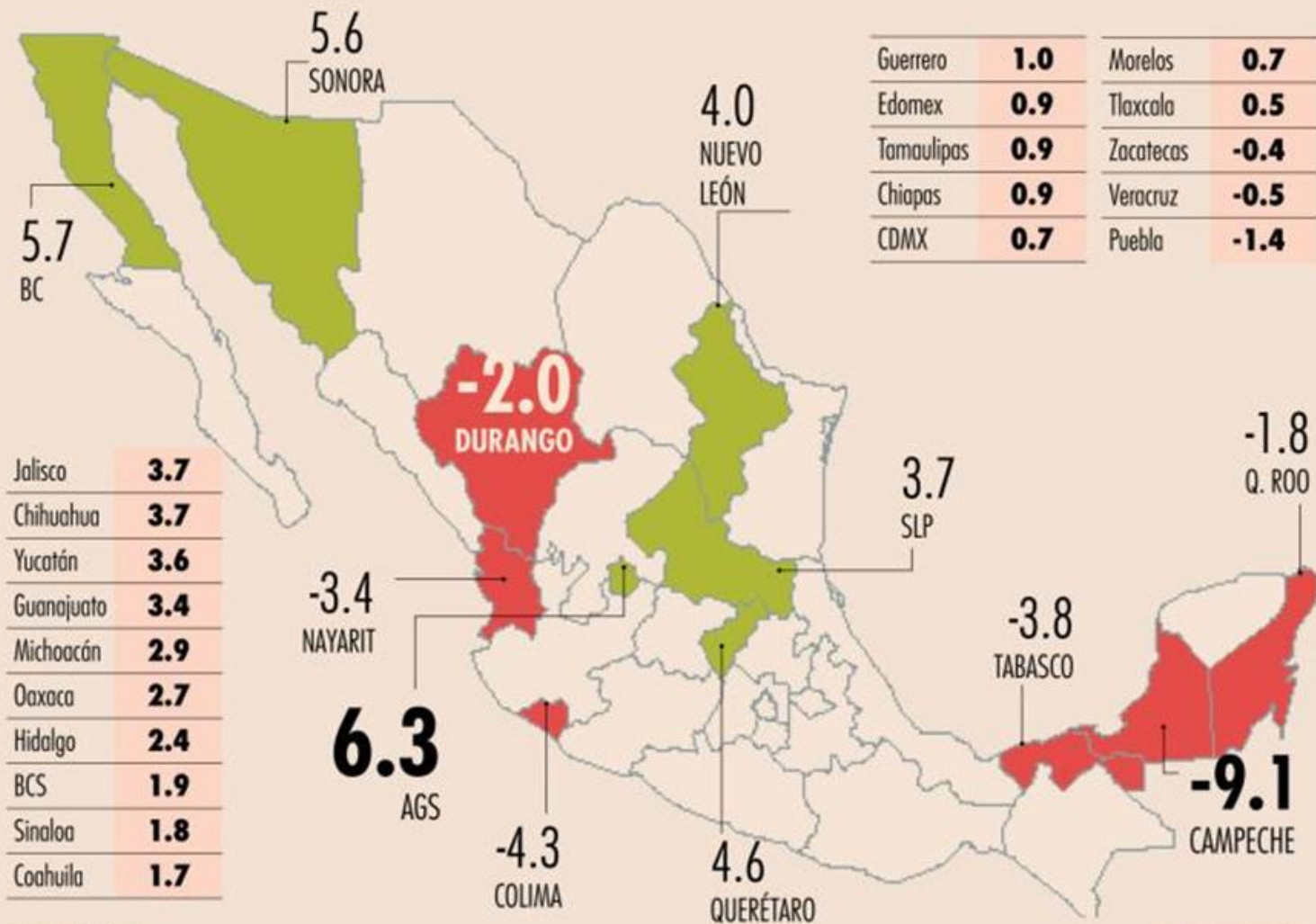
Aguascalientes lideró en crecimiento de gasto federalizado durante el año pasado, mientras Campeche obtuvo la baja más pronunciada.

Comportamiento del gasto federalizado por entidad

VARIACIÓN ANUAL REAL %, 2024

● MAYORES INCREMENTOS

● CAÍDAS MÁS PRONUNCIADAS



FUENTE: SHCP

EL ECONOMISTA

Participaciones (Ramo 28)

- Durante el 2024, en total los gobiernos estatales y municipales recibieron más recursos de la Federación, sin embargo, los resultados fueron dispares a nivel subnacional.
- Las entidades del Bajío y de la frontera norte de México lideraron en crecimiento del gasto federalizado, reflejo de:

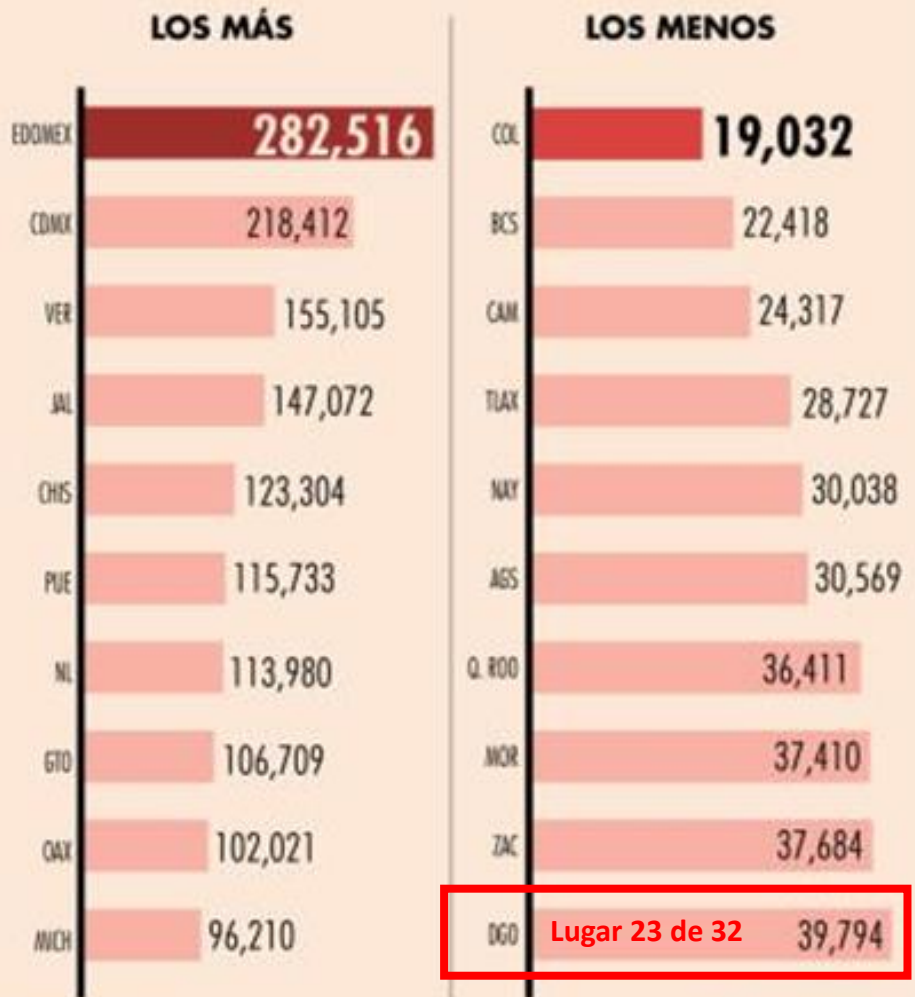
Mejores sistemas de fiscalización
Mayor actividad económica
Alto nivel de recaudación

- Al otro extremo, las entidades que registraron disminuciones en su gasto federalizado durante el 2024 fueron Zacatecas, Veracruz, Puebla, Quintana Roo, Durango, Nayarit, Tabasco, Colima y Campeche.

Los grandes

Por monto, Estado de México, la capital del país, Veracruz, Jalisco y Chiapas fueron las entidades que más recursos federales recibieron a través del gasto federalizado.

Gasto federalizado por entidad | MILLONES DE PESOS, 2024

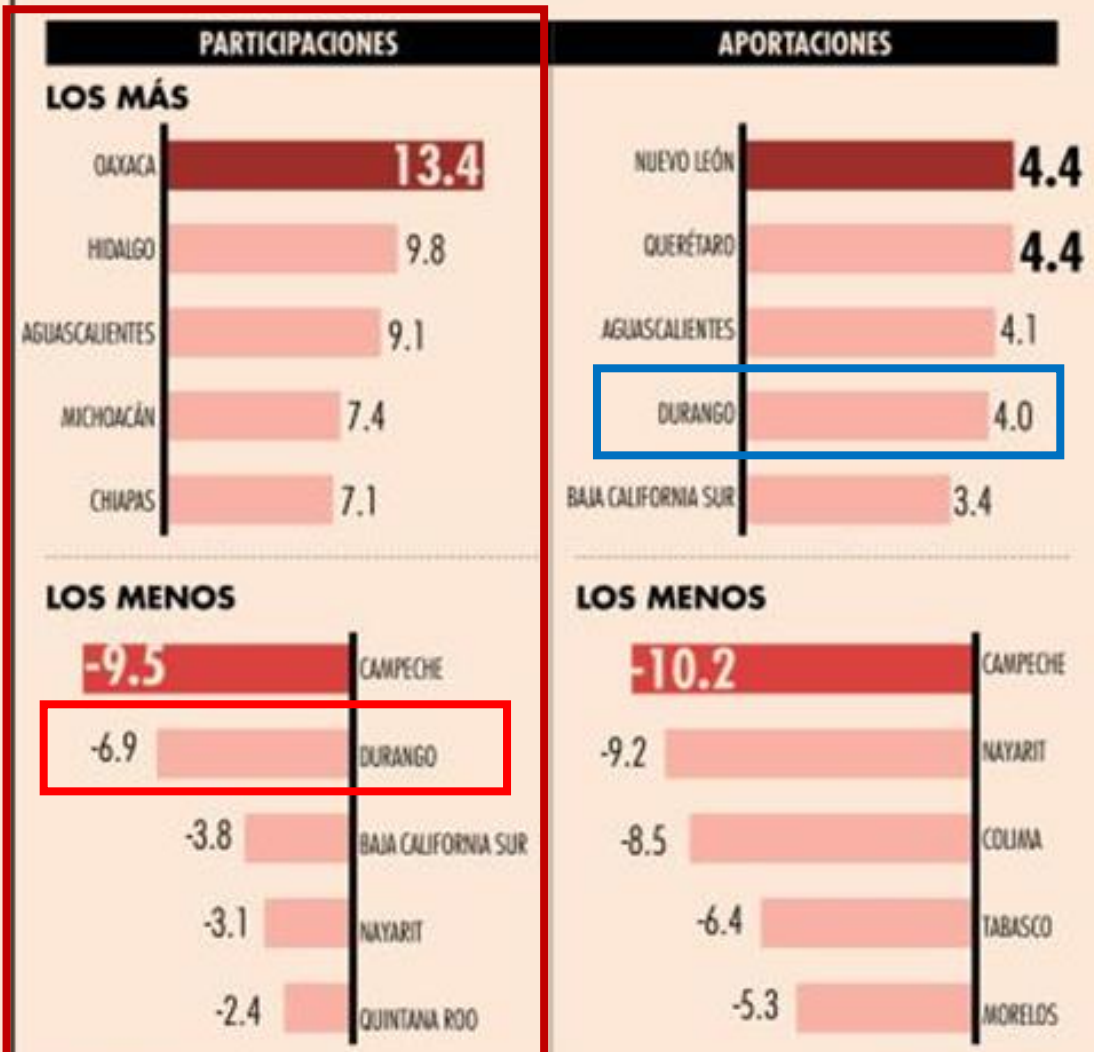


FUENTE: SHCP

Los primeros lugares

De los ramos más importantes, Oaxaca quedó primer lugar nacional en participaciones federales; en tanto, Nuevo León encabezó la cima en aportaciones.

Ramos más importantes del gasto federalizado | VARIACIÓN ANUAL REAL %, 2024



FUENTE: SHCP

Participaciones (Ramo 28)

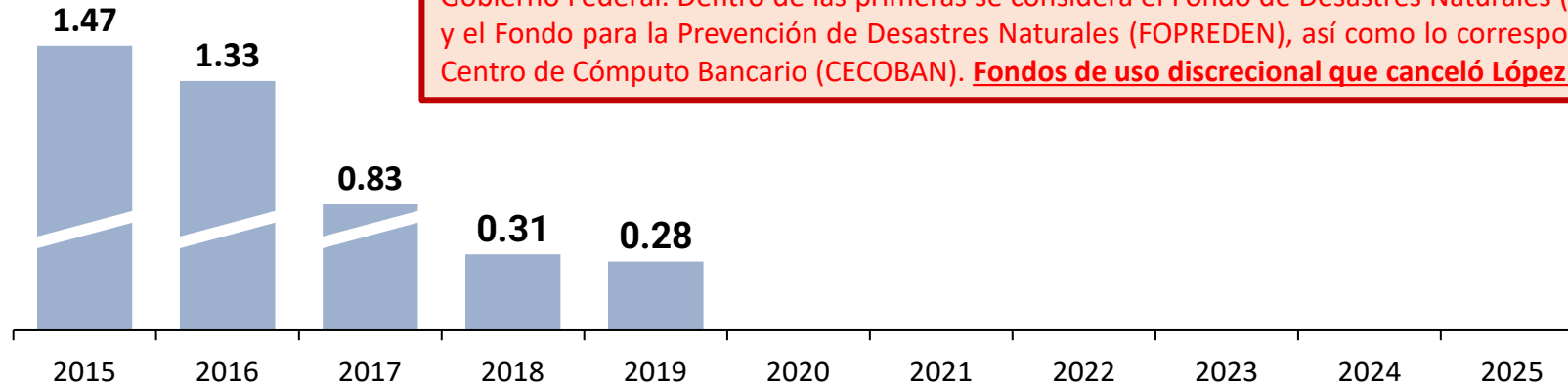
El **ramo más importante del gasto federalizado** es el correspondiente a las **participaciones federales**, que forma parte del gasto no programable.

Recursos de libre disposición para las administraciones locales.

DECRETO DE EGRESOS 2018-2025 | CLASIFICACIÓN FUENTE DE FINANCIAMIENTO | Billones de pesos (\$)

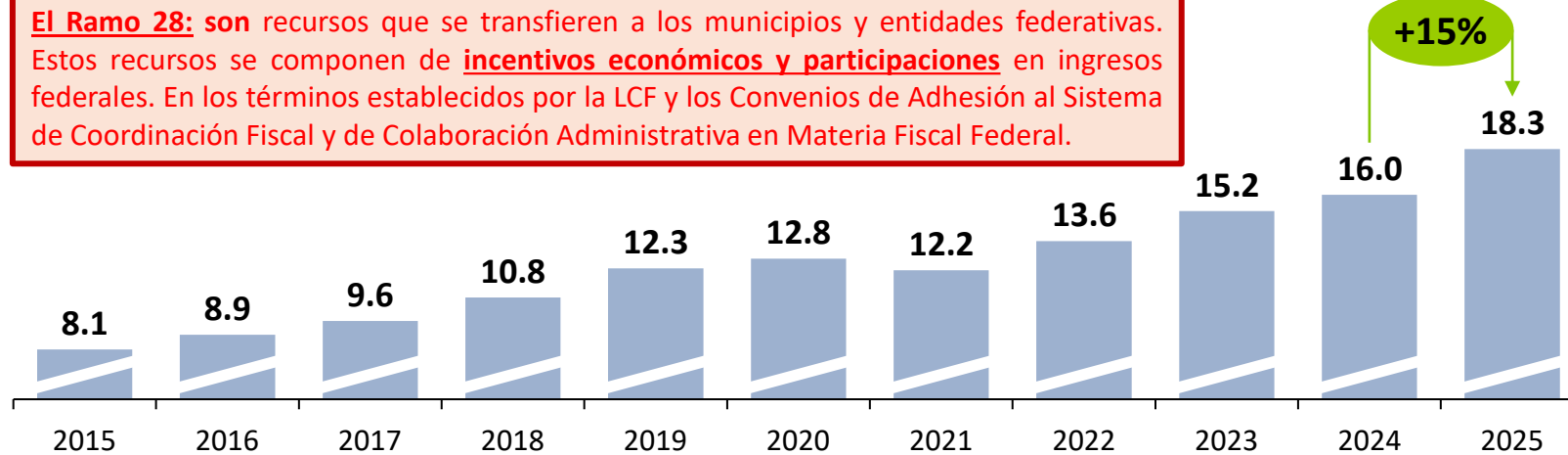
Sector

RAMO 23:
Provisiones
salariales y
económicas



El Ramo 23: es un instrumento de política presupuestaria que permite atender las obligaciones del Gobierno Federal. Dentro de las primeras se considera el Fondo de Desastres Naturales (FONDEN), y el Fondo para la Prevención de Desastres Naturales (FOPREDEN), así como lo correspondiente al Centro de Cómputo Bancario (CECOBAN). **Fondos de uso discrecional que canceló López Obrador.**

RAMO 28:
Participaciones
Federales



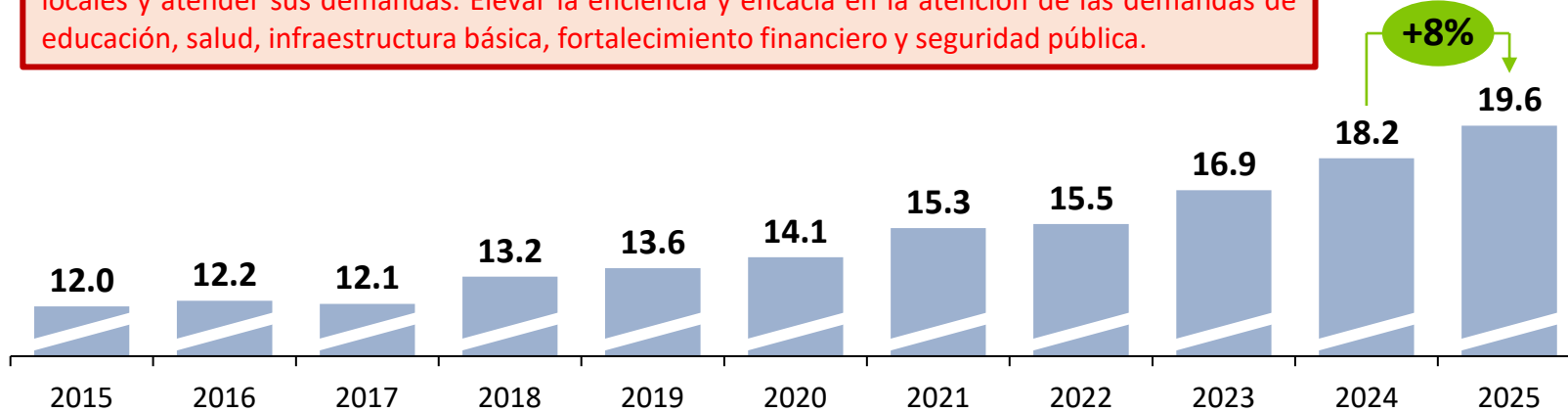
El Ramo 28: son recursos que se transfieren a los municipios y entidades federativas. Estos recursos se componen de **incentivos económicos y participaciones** en ingresos federales. En los términos establecidos por la LCF y los Convenios de Adhesión al Sistema de Coordinación Fiscal y de Colaboración Administrativa en Materia Fiscal Federal.

DECRETO DE EGRESOS 2018-2025 | CLASIFICACIÓN FUENTE DE FINANCIAMIENTO | Miles de millones de pesos (\$)

Sector

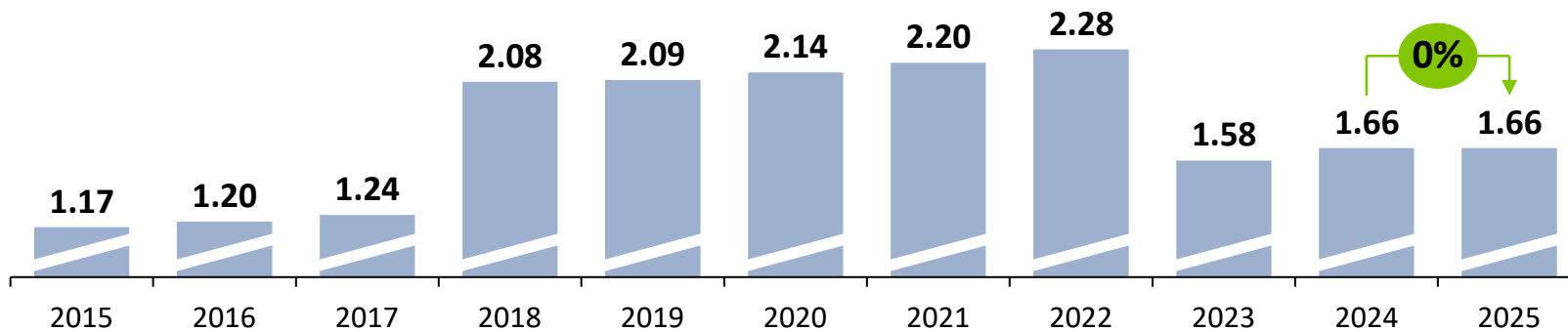
El Ramo 33: es un mecanismo de presupuesto que transfiere **recursos federales a los estados y municipios**. Estos recursos se destinan a fortalecer la capacidad de respuesta de los gobiernos locales y atender sus demandas. Elevar la eficiencia y eficacia en la atención de las demandas de educación, salud, infraestructura básica, fortalecimiento financiero y seguridad pública.

RAMO 33:
Provisiones
salariales y
económicas



El ramo 11: es el ramo presupuestario del Gobierno Federal que se destina a la **educación pública**. Su administración corresponde a la Secretaría de Educación Pública (SEP). El ramo 11 incluye: Empresas de Participación Estatal Mayoritaria, Organismos Públicos Descentralizados, Fondos y Fideicomisos.

RAMO 11:
Educación
Pública

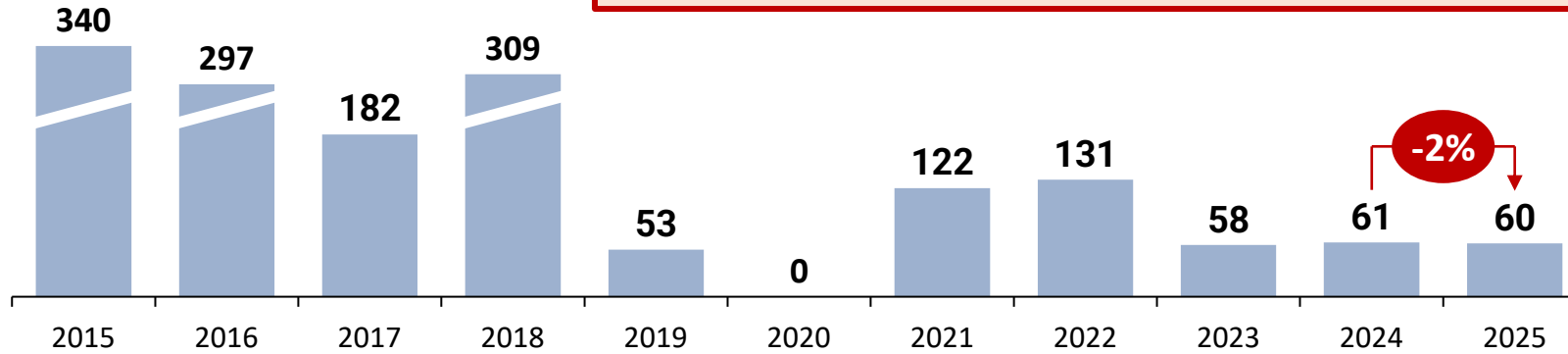


DECRETO DE EGRESOS 2018-2025 | CLASIFICACIÓN FUENTE DE FINANCIAMIENTO | Millones de pesos (\$)

Sector

El ramo 08: es el ramo presupuestal que se refiere a la Agricultura, Ganadería, Desarrollo Rural, Pesca y Alimentación. Se incluye en el Proyecto de Presupuesto de Egresos de la Federación. Algunos ejemplos de actividades que pueden estar incluidas son: Desarrollo y aplicación de programas educativos en materia agropecuaria, Gestión presupuestal, Ingresos públicos, Deuda, Gasto público.

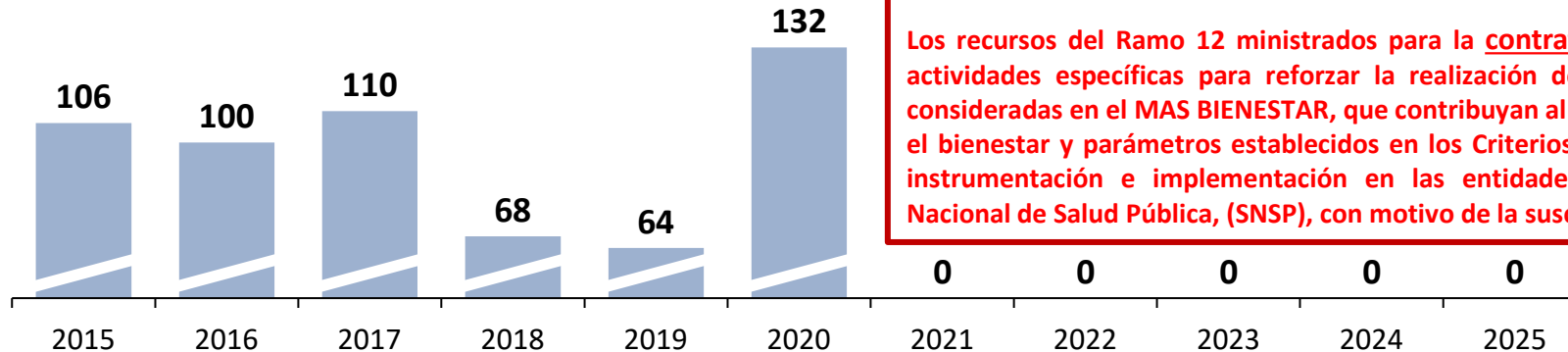
RAMO 8:
Agricultura y
Desarrollo Rural



RAMO 12:
Salud

RAMO 12 (IMSS BIENESTAR)

Los recursos del Ramo 12 ministrados para la contratación del personal que llevará a cabo actividades específicas para reforzar la realización de acciones en materia de salud pública consideradas en el MAS BIENESTAR, que contribuyan al cumplimiento de indicadores, metas para el bienestar y parámetros establecidos en los Criterios de "LOS PROGRAMAS" y a su adecuada instrumentación e implementación en las entidades federativas, como parte del Servicio Nacional de Salud Pública, (SNSP), con motivo de la suscripción del Convenio SaNAS 2024.



DECRETO DE EGRESOS 2018-2025 | CLASIFICACIÓN FUENTE DE FINANCIAMIENTO | Millones de pesos (\$)

Sector

El Ramo 02: Es un ramo administrativo del Presupuesto de Egresos de la Federación que se refiere a la Oficina de la Presidencia de la República. El Ramo 02 se encarga de **apoyar las actividades del Presidente de la República**, tanto material, humano y financieramente. También se encarga de atender y dar seguimiento a las solicitudes y demandas de la ciudadanía. **Fondo extraordinario.**

RAMO 2: Salud

