

Indicador Trimestral de la Actividad Económica Estatal (ITAEE)

Tercer Trimestre 2024

Actividad económica por entidad federativa			
3.º trimestre			
Mayor variación % trimestral			
▲ al alza		▼ a la baja	
Hidalgo	5.9	Campeche	-5.1
Nuevo León	4.0	Durango	-3.2
Guanajuato	2.7	Quintana Roo	-2.4

Actividad económica por entidad federativa			
3.º trimestre			
Mayor variación % anual			
▲ al alza		▼ a la baja	
Zacatecas	7.5	Quintana Roo	-13.4
Oaxaca	6.3	Campeche	-10.4
Nuevo León	5.8	Tabasco	-6.9

Durante el **tercer trimestre 2024** y con cifras ajustadas por estacionalidad, las entidades federativas que registraron los **mayores incrementos en su actividad económica**, a tasa trimestral, fueron **Hidalgo, con un aumento de 5.9 %; Nuevo León, con 4.0 %; Guanajuato, con 2.7 %; San Luis Potosí, con 2.6 %, y Ciudad de México y Sinaloa, con 1.8 por ciento**

Indicador Trimestral de la Actividad Económica Estatal (ITAEE)

Tercer Trimestre 2024

A tasa anual, Zacatecas, Oaxaca, Nuevo León, Puebla, Durango y Guanajuato reportaron avances significativos en su actividad económica.

Cuadro 1
Variación de la actividad económica estatal
 cifras desestacionalizadas
 tercer trimestre de 2024
 (variación porcentual real trimestral y anual)

Entidad federativa	Variación porcentual real respecto a:		Entidad federativa	Variación porcentual real respecto a:	
	2.º trimestre de 2024	3.º trimestre de 2023		2.º trimestre de 2024	3.º trimestre de 2023
Aguascalientes	0.3	-1.2	Morelos	0.2	2.4
Baja California	-0.8	1.7	Nayarit	1.5	-1.2
Baja California Sur	-0.6	2.5	Nuevo León	4.0	5.8
Campeche	-5.1	-10.4	Oaxaca	1.7	6.3
Coahuila de Zaragoza	-0.7	1.0	Puebla	1.2	5.5
Colima	-1.3	2.1	Querétaro	0.5	2.4
Chiapas	1.4	2.7	Quintana Roo	-2.4	-13.4
Chihuahua	1.3	1.4	San Luis Potosí	2.6	-1.1
Ciudad de México	1.8	1.0	Sinaloa	1.8	0.0
Durango	-3.2	5.3	Sonora	0.3	-0.4
Guanajuato	2.7	5.3	Tabasco	-1.5	-6.9
Guerrero	0.2	1.1	Tamaulipas	1.4	2.9
Hidalgo	5.9	2.9	Tlaxcala	-0.6	2.2
Jalisco	-0.1	0.0	Veracruz de Ignacio de la Llave	0.6	5.0
México	1.0	2.6	Yucatán	1.5	2.5
Michoacán de Ocampo	1.0	2.0	Zacatecas	1.3	7.5

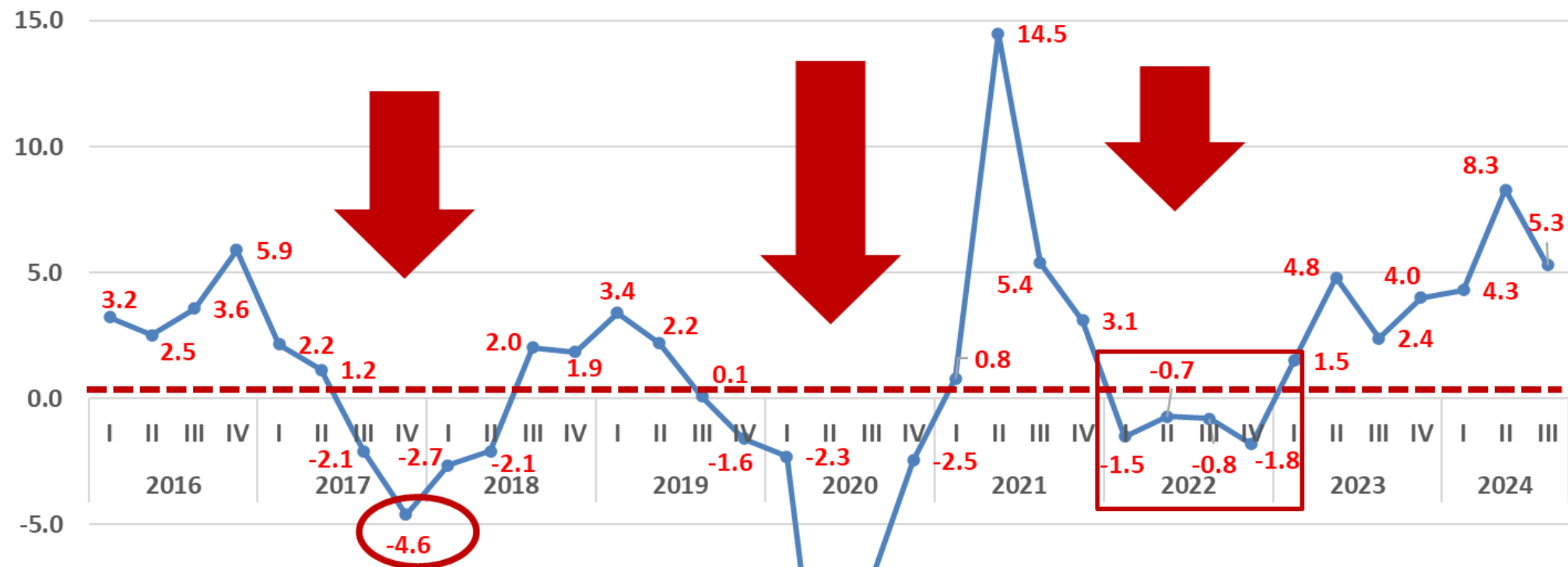
Nota: Cifras elaboradas mediante métodos econométricos.

Fuente: INEGI. Sistema de Cuentas Nacionales de México (SCNM). Indicador Trimestral de la Actividad Económica Estatal (ITAEE), 2025.

Durango

Indicador Trimestral de la Actividad Económica Estatal (INEGI) IT 2016 - IIIT 2024

Variación porcentual anual trimestral



Durango ha tenido tres grandes contracciones entre 2016 y 2024:

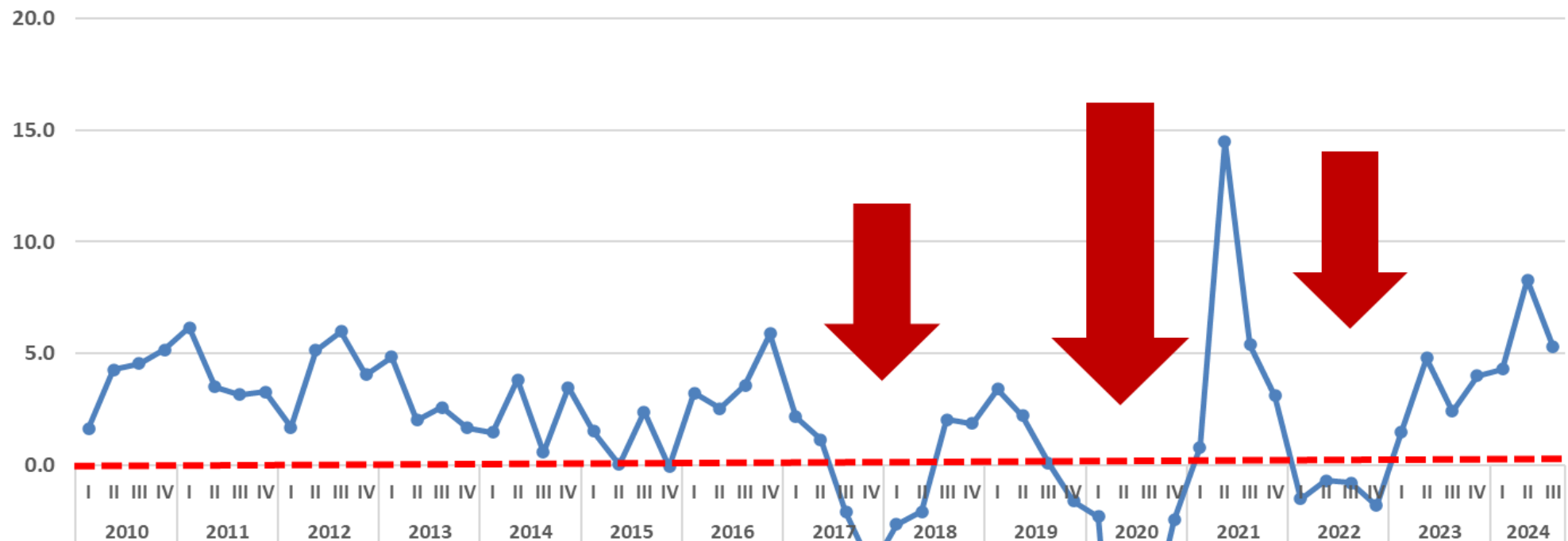
- Del IIIT-2017 (-2.1%) al IIT-2018 (-2.1%). Contracción acumulada (-11.5%).
- Del IV-T2019 (-1.6%) al IVT-2020 (-2.5%). Contracción acumulada (-29.3%). Más lo que se acumule al cierre 2021 e inicio del 2022.
- Todo el año 2022 fue recesivo (-4.8%) acumulado.

Trece -de 35- trimestres de caídas recesivas en el PIB estatal en casi 9 años.

Durango (últimos quince años)

Indicador Trimestral de la Actividad Económica Estatal (INEGI) IT 2010 - III 2024

Variación porcentual anual trimestral



En los últimos 15 años, desafortunadamente, Durango ha enfrentado un panorama económico y presupuestal adverso; en parte por las transiciones políticas federales --y la estatal-, pero hay que hacer énfasis en lo local: manejo deficiente, precario, paupérrimo desde la política pública y la orientación del gasto público para incidir en el crecimiento económico.

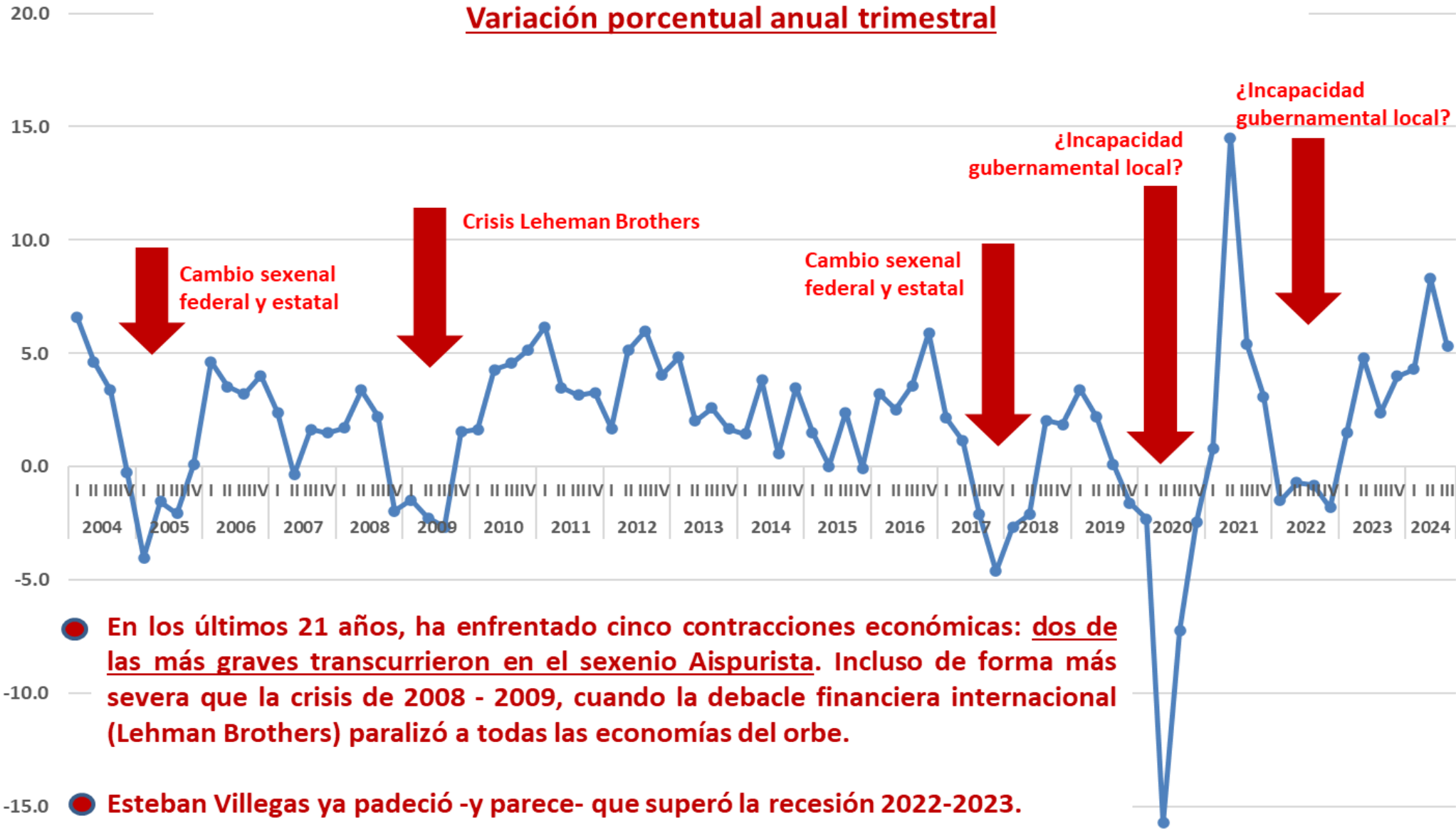
¿Mala suerte? o ¿mala gestión?... o ¿ambas?

FUENTE: INEGI / Indicador Trimestral de la Actividad Económica Estatal

Durango (últimos 21 años)

Indicador Trimestral de la Actividad Económica Estatal (INEGI) IT 2004 - IIIT 2024

Variación porcentual anual trimestral



● En los últimos 21 años, ha enfrentado cinco contracciones económicas: dos de las más graves transcurrieron en el sexenio Aispurista. Incluso de forma más severa que la crisis de 2008 - 2009, cuando la debacle financiera internacional (Lehman Brothers) paralizó a todas las economías del orbe.

● Esteban Villegas ya padeció -y parece- que superó la recesión 2022-2023.

● Falta de cuadros, indolencia, errores del poder ejecutivo local, mala suerte...