

LEY DE INGRESOS 2025 | Millones de pesos (\$)

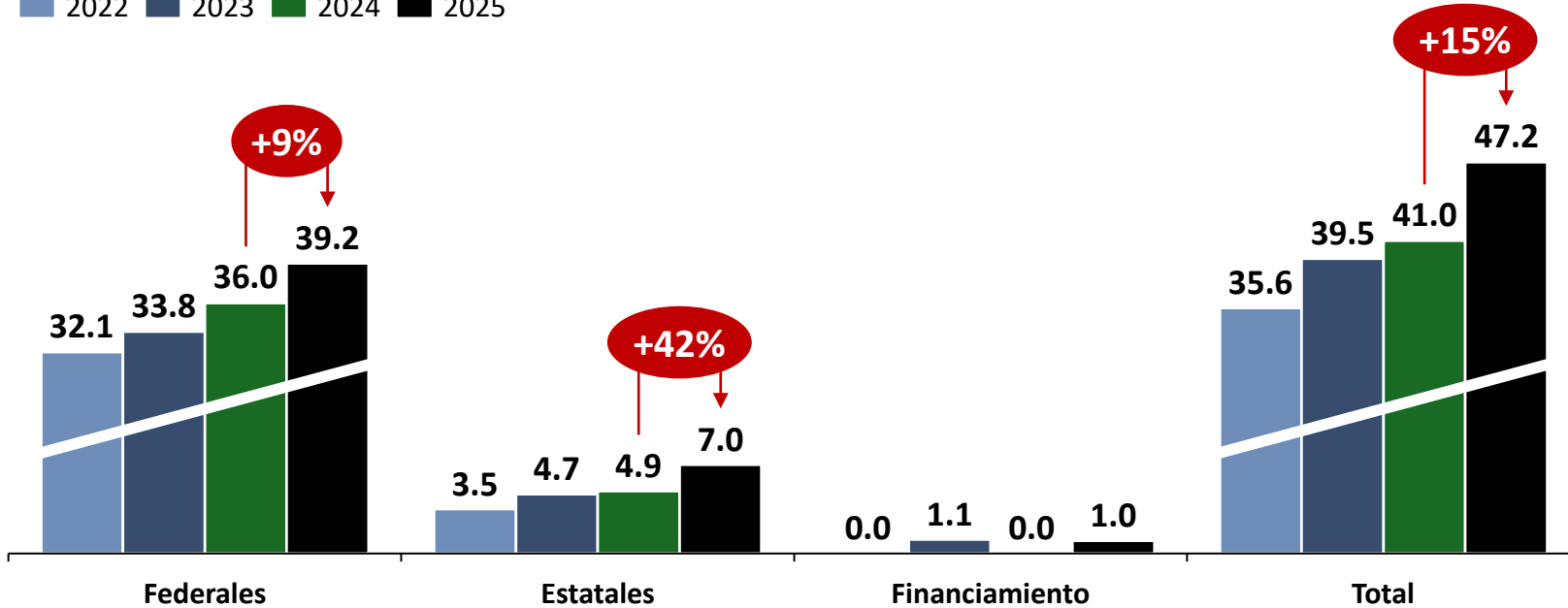
Origen Ingresos	Total	Desglose			
Federales	\$39,162 83%	17,767 (45.4%)	19,581 (50%)	1,814 (4.6%)	39,162
		Participaciones	Aportaciones	Convenios	Federal
Estatales (Locales)	\$7,014 15%	4,488 (64%)	2,131 (30.3%)	246 (3.6%)	149 (2.1%)
		Impuestos	Derechos	Productos	Aprov
					Local
Financiamiento	\$1,000 2%	<div style="border: 1px solid red; padding: 5px;"> <p>Se habla mucho desde las entidades sobre <u>federalismo fiscal</u> o <u>descentralización</u>; sin embargo, en los hechos, las entidades de la república –por diseño histórico- dependen de los recursos que se recaudan a nivel federal.</p> </div>			
Total	\$47,177 100%				

Comentarios:

- Para el año 2025, el Gobierno del Estado de Durango prevé ingresar **\$ 47,177** millones de pesos.
- De ese monto, **83% es de origen federal**; en tanto que, **15% son recursos propios**.
- Se prevé una deuda de mil (1,000) millones de pesos.
- Para efectos prácticos, el 100% de los ingresos federales ya está comprometido.
- Por tanto, el margen de maniobra del Gobierno del Estado de Durango es muy poco, solo con recursos propios.

LEY DE INGRESOS 2022-2025 | Miles de millones de pesos (\$)

■ 2022 ■ 2023 ■ 2024 ■ 2025

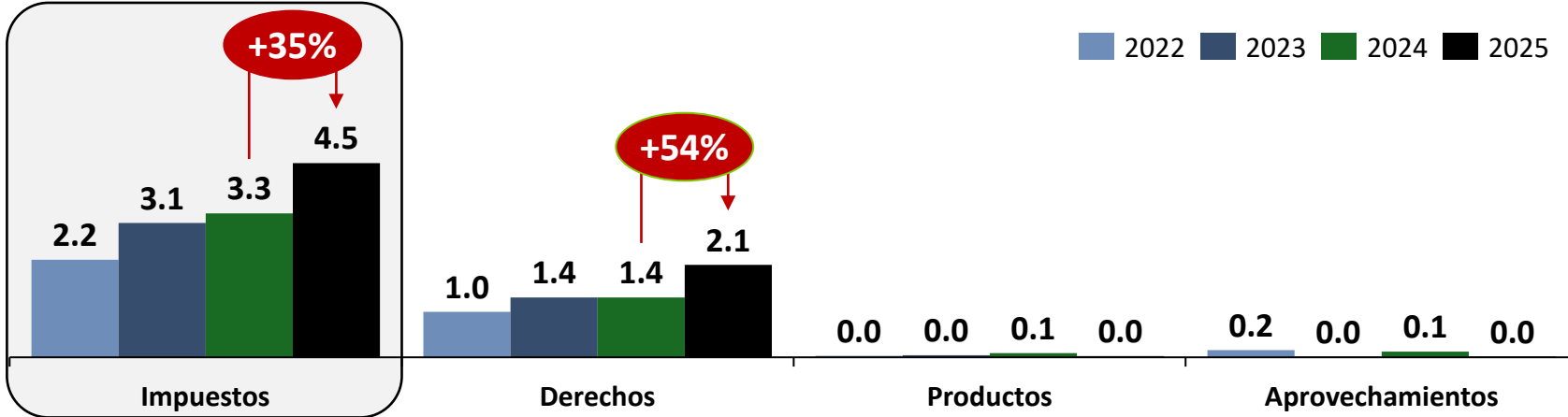


Comentarios:

- La **inflación** anual al mes de diciembre 2024 cerró en **4.21%**, en 2024.
- Los ingresos federales aumentaron 4.79 puntos por encima de la inflación; mientras que, **los ingresos estatales aumentaron 37.79 puntos más.**
- El gobierno tiene la prerrogativa de amentar impuestos, recortar gastos, reducir gasto corriente, redistribuir el presupuesto... para orientar su política de desarrollo.
- Siempre quedará al arbitrio ciudadano si esa distribución genera resultados tangibles.

- **Silencio sepulcral de la Iniciativa Privada en Durango.**
- **Queda el mal sabor de boca y la sed de justicia sobre los malos manejos del presupuesto y sus responsables en sexenio anterior –y lo que falta durante el actual sexenio-.**

LEY DE INGRESOS 2022-2025 | IMPUESTOS LOCALES | Miles de millones de pesos (\$)



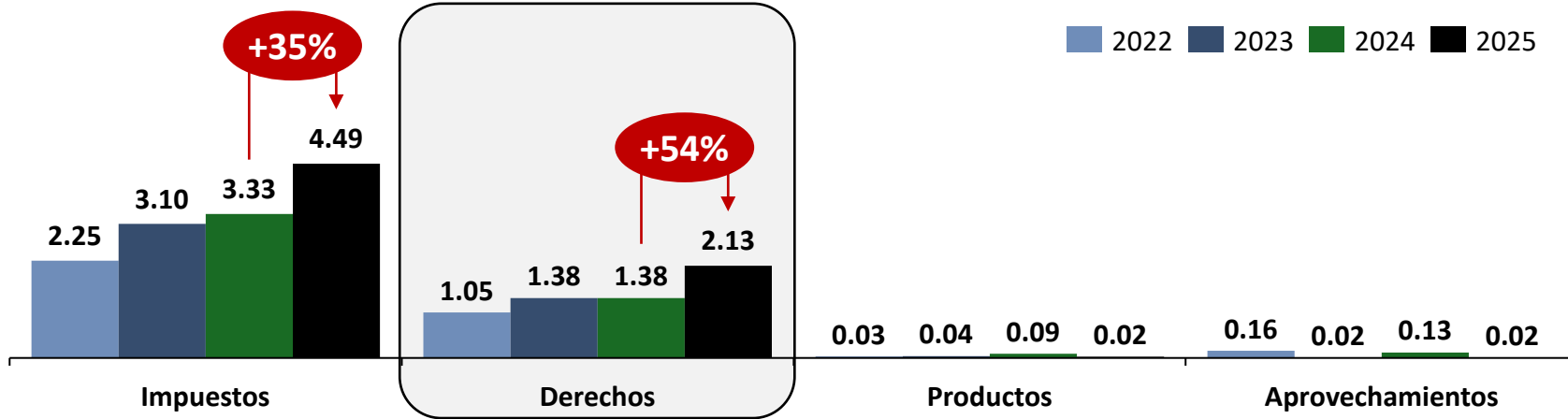
Impuestos | mayor recaudación en... Millones de Pesos (\$)

Impuestos Estatales	2023	2024	2025	Var	Var%
Tenencia	\$692.9	\$803.1	\$867.1	\$64.0	8%
Nómina	\$917.0	\$978.5	\$1,512.4	\$533.9	55%
Fomento a la Educación	\$1,267.1	\$1,320.6	\$1,869.9	\$549.3	42%
Hospedaje	\$18.6	\$19.1	\$16.9	-\$2.2	-12%
Bebidas Alcohólicas	\$8.0	\$8.3	\$11.3	\$3.0	36%
Resto	\$195.5	\$195.3	\$210.6	\$15.2	8%
Total	\$3,099.0	\$3,325.0	\$4,488.2	\$1,163.2	35%

Comentarios / Impuestos estatales:

- Cámaras empresariales y sector privado, al parecer, no tienen inconveniente en que los impuestos aumenten. No se manifiestan al respecto, o no los toman en cuenta.
- En 2023, aumentaron 35.7% los impuestos estatales y en 2024, prácticamente no hubo aumento.
- **Para 2025, EVV aumentó 35% los impuestos estatales.**
- Los impuestos que más aumentaron: **Nómina, 55%; Fomento a la Educación, 42%; y Bebidas alcohólicas, 36%.**

LEY DE INGRESOS 2022-2025 | DERECHOS LOCALES | Miles de millones de pesos (\$)



Derechos | mayor recaudación en... Millones de Pesos (\$)

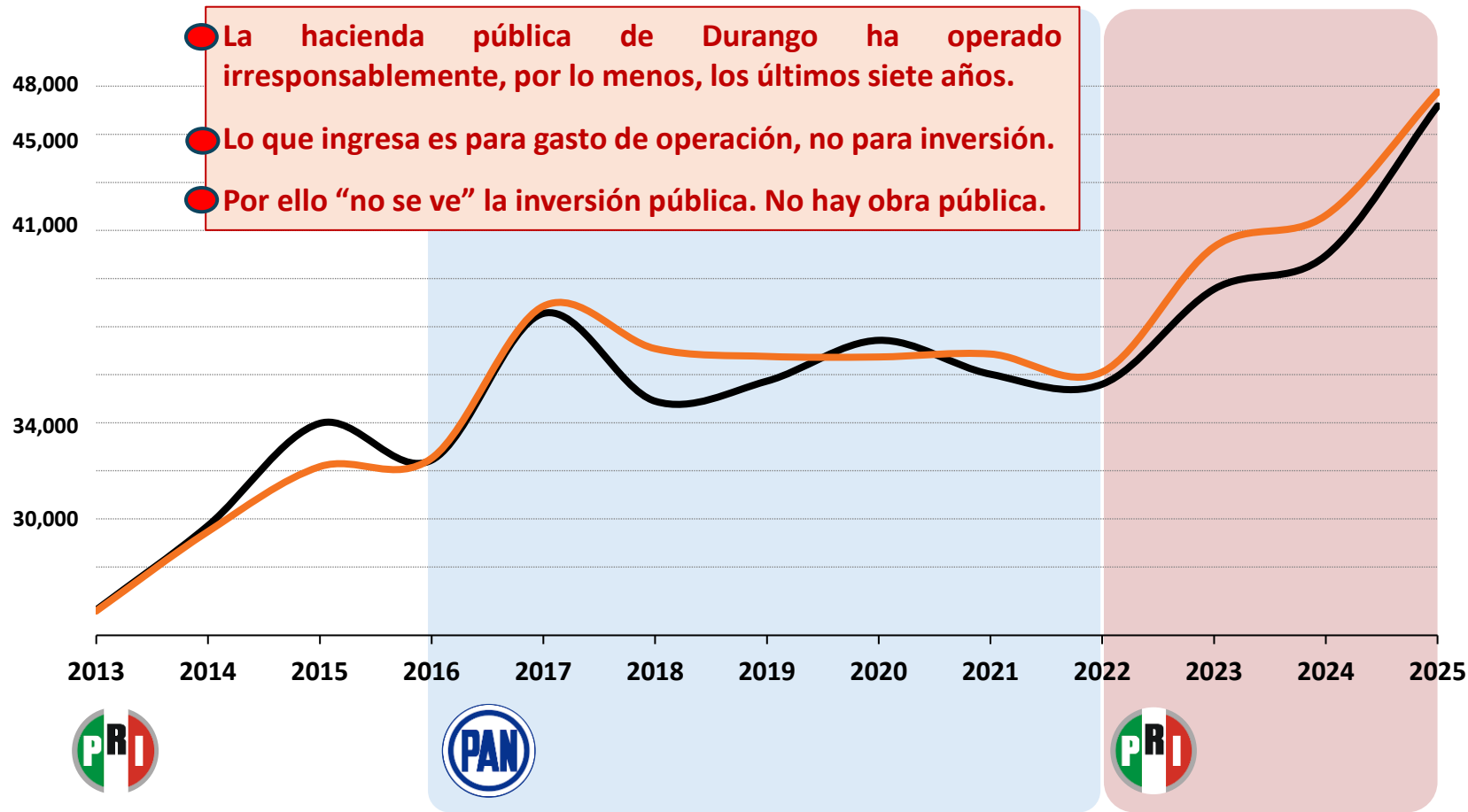
Derechos Estatales	2023	2024	2025	Var	Var%
Concesiones transporte	\$1,112.9	\$1,050.0	\$1,669.2	\$619.2	59%
Registro público	\$164.4	\$169.9	\$228.3	\$58.4	34%
Resto	\$104.8	\$161.1	\$234.0	\$73.0	45%
Total	\$1,382.1	\$1,380.9	\$2,131.5	\$750.6	54%

Comentarios:

- En 2023, gobierno del estado aumentó 31.7% los derechos y tarifas de gobierno, mientras que, en 2024, no hubo aumento.
- Para 2025, se contempla un aumento del 54% en la recaudación local por concepto de derechos.
- Concesiones de transporte, aumentaron 59%; Otros derechos, 45%; y por Registro público, 34\$%.
- En razón del aumento de impuestos y derechos (42% promedio), los ciudadanos tenemos grandes expectativas en los resultados de gobierno.

TENDENCIA DÉFICIT PRESUPUESTAL = INGRESOS – EGRESOS | 2013 -2025

Millones \$ — Ingresos — Egresos

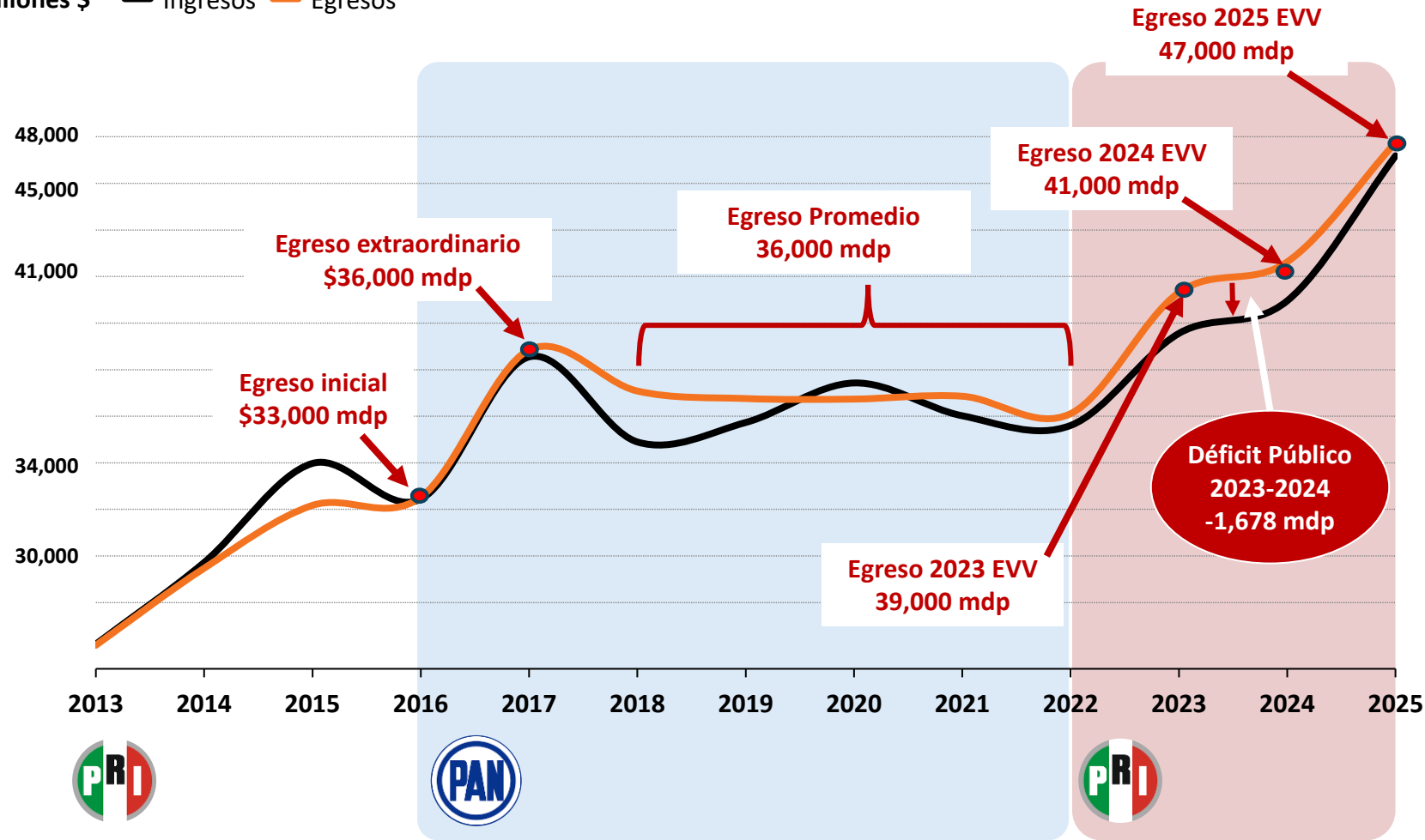


Comentarios:

- Esta gráfica es dramática porque muestra cuan vulnerable es el Gobierno del Estado de Durango. Opera en déficit público desde el año 2017.
- Es decir, siete años en los que la hacienda pública de Durango ha operado irresponsablemente.
- Se ha tratado de revertir esta tendencia; sobre todo, a partir del 2023, pero con deuda a corto plazo y banca comercial.
- **No obstante, no hay esfuerzos serios de una reingeniería presupuestal o consolidación fiscal. Por el costo político, principalmente.**

TENDENCIA DÉFICIT PRESUPUESTAL = INGRESOS – EGRESOS | 2013 -2025

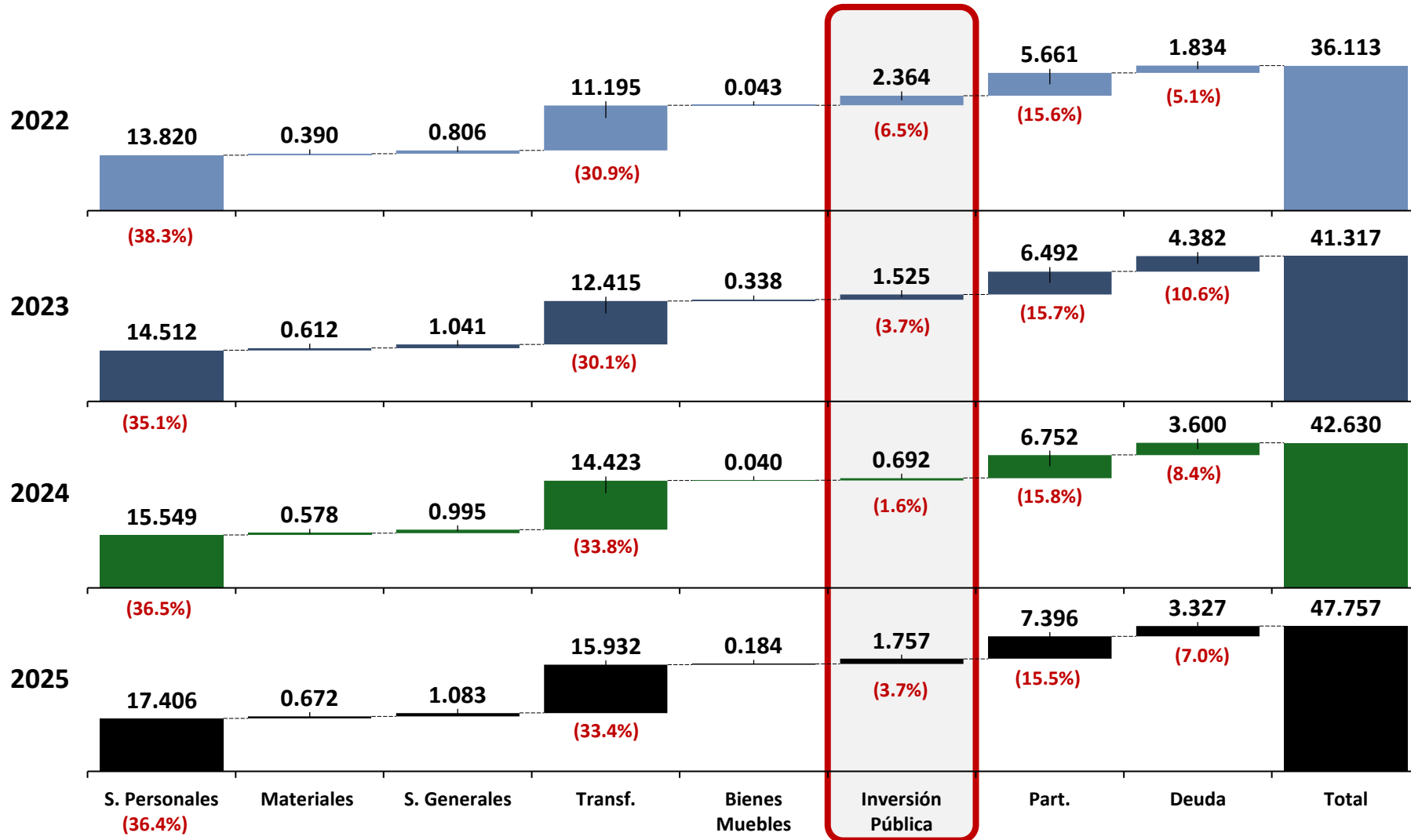
Millones \$ — Ingresos — Egresos



Comentarios:

- Durante sexenio de JRAT se operó en un constante déficit público. Eso fue totalmente irresponsable.
- El enorme reto de EVV es reducir esa tendencia dejando de erogar (y pagar deuda) en alrededor de \$1,678 mdp.
- En 2025, si bien ya es menor, aún se opera en déficit público porque hay más deuda a corto plazo y con banca comercial.
- Sin embargo, la presión sobre las finanzas públicas de Durango son altas, 77% de gasto es para gasto corriente.
- Y no hay obra pública visible.

DECRETO DE EGRESOS 2022-2025 | GASTO PÚBLICO | Miles de millones de pesos (\$)



Comentarios:

- El presupuesto sigue siendo inercial y requiere de cambios drásticos y re-ingeniería.
- Para 2024, 86.1% está comprometido en Transferencias, Participaciones y Servicios Personales.
- Para 2025, 48.9% está comprometido en Transferencias y Participaciones; en tanto que, 36.4% en Servicios Personales (85.3%).
- La deuda duplica y hasta triplica la inversión pública.

DECRETO DE EGRESOS 2022-2025 | OBJETO DEL GASTO | Millones de pesos (\$)

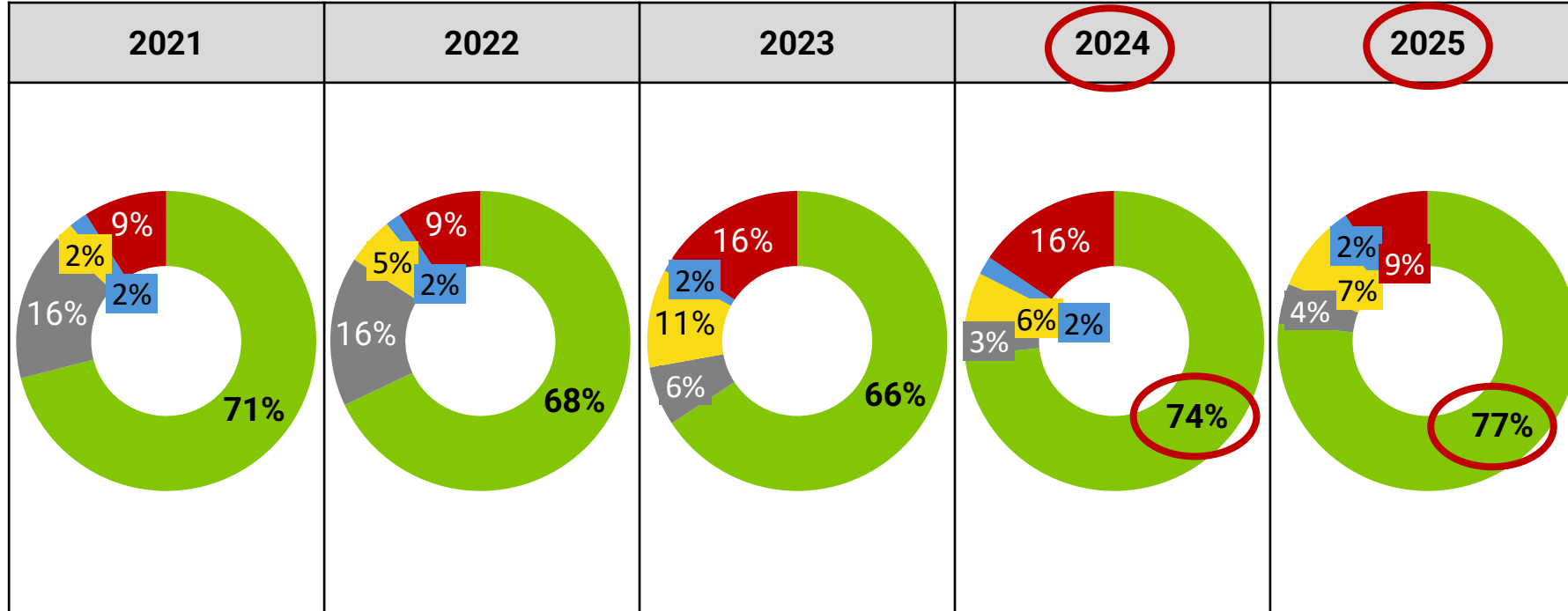
Objeto del Gasto	2022	2023	2024	2025	2025 vs 2024		
					Part %	Var	Var%
Servicios Personales	\$ 13,820	\$ 14,512	\$ 15,549	\$ 17,406	36%	\$ 1,857	12%
Materiales y Suministros	\$ 390	\$ 612	\$ 578	\$ 672	1%	\$ 94	16%
Servicios Generales	\$ 806	\$ 1,041	\$ 995	\$ 1,083	2%	\$ 88	9%
Transferencias	\$ 11,195	\$ 12,415	\$ 14,423	\$ 15,932	33%	\$ 1,509	10%
Bienes Muebles e Inmuebles	\$ 43	\$ 338	\$ 40	\$ 184	0%	\$ 144	363%
Inversión Pública	\$ 2,364	\$ 1,525	\$ 692	\$ 1,757	4%	\$ 1,065	154%
Participaciones	\$ 5,661	\$ 6,492	\$ 6,752	\$ 7,396	15%	\$ 644	10%
Pago Servicios de Deuda	\$ 1,834	\$ 4,382	\$ 3,600	\$ 3,327	7%	-\$ 273	-8%
Total	\$ 36,113	\$ 43,317	\$ 42,630	\$ 47,757	100%	\$ 5,127	12%

Comentarios:

- Si casi nueve (9) de cada diez (10) pesos están comprometidos en gastos de operación, debemos ocuparnos de los proyectos y programas del ejecutivo estatal.
- En la tabla se puede observar que entre 2024 y 2025, en lo que más se invierte porcentualmente, es en bienes muebles e inmuebles (363%) y en inversión pública (154%).
- Sin embargo, a inversión pública se le destinan en monto total, para 2025, solo 1,757 mdp, el 4% del total de recursos.

- Hay gobiernos pobres, pero bien administrados son eficientes.
- A juzgar por lo que se destina a obra e inversión pública, nuestro gobierno no solo es pobre, sino que es muy ineficiente.

DECRETO DE EGRESOS 2022-2025 | CLASIFICACIÓN POR OBJETO DE GASTO | Participación (%)



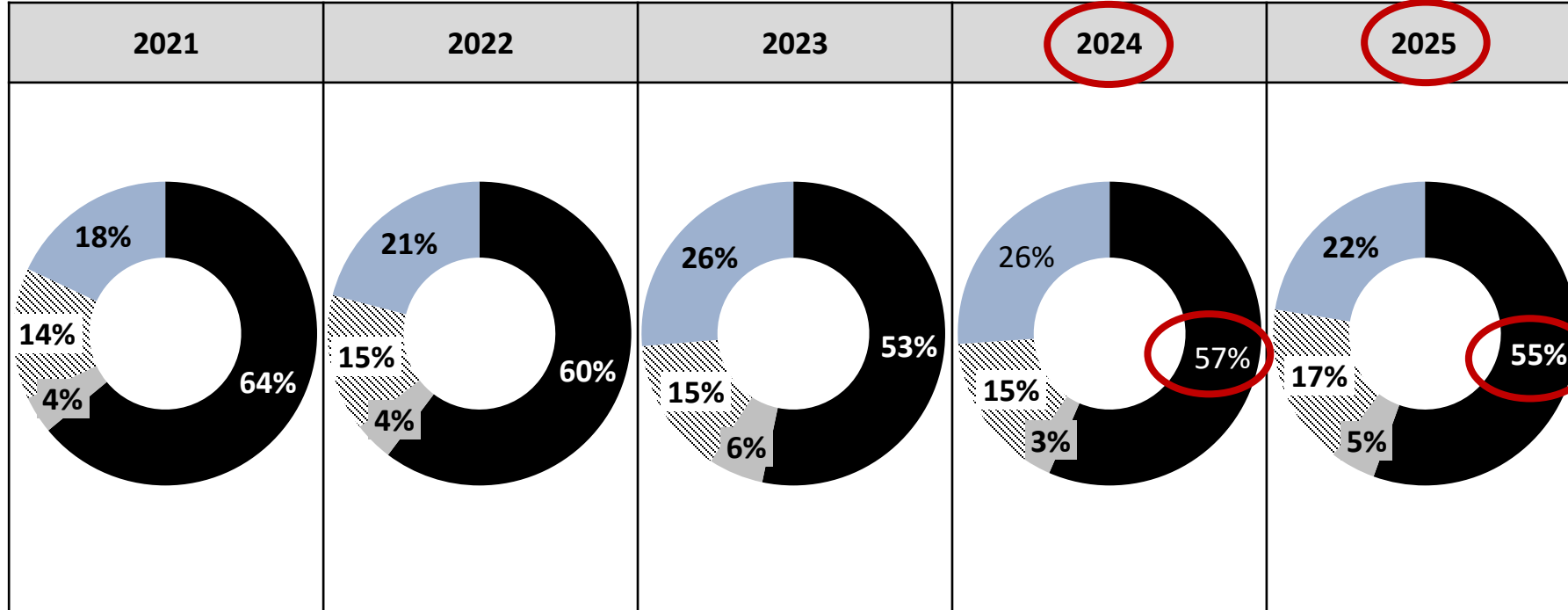
■ Gasto corriente
 ■ Gasto capital
 ■ Amortización deuda
 ■ Jubilaciones
 ■ Participaciones

- Hay gobiernos pobres, pero bien administrados son eficientes.
- Si un gobierno gasta el 77% de su presupuesto en Gasto Corriente, nos cobra muy caro por sus resultados.
- Y todavía se ufanan de una “Coalición de gobierno”... ¿exitosa?

Comentarios:

- Los recursos federales no han dejado de fluir consistentemente; sin embargo, derivado de los déficits presupuestales del gobierno anterior, el gobierno de EVV tuvo que **aumentar la recaudación propia. Este 2025 entre derechos e impuestos aumentó 42%.**
- La composición actual del presupuesto es: 83% federal y 15% Estatal.
- ¿Es justo que del total del Presupuesto del Estado de Durango, se gasten casi ocho (8) de cada diez (10) pesos o 77%, en gasto corriente?

DECRETO DE EGRESOS 2022-2025 | GASTO POR CLASIFICACIÓN FUNCIONAL | Participación (%)



Desarrollo Social
 Desarrollo Económico
 Gobierno
 Otras

- Los discursos del PRI-PAN a nivel nacional es criticar la “política social” del Gobierno Federal.
- Lo que omiten criticar donde son gobierno, y donde no son capaces de recaudar más dinero.
- La mayor contribución de un gobierno en el desarrollo económico de un país, estado, región o municipio, es la inversión pública. Es la obra pública.

Comentarios:

- Hace tiempo que el presupuesto de Durango no obedece a las necesidades del estado.
- Sigue siendo inercial y requiere de cambios drásticos y re-ingeniería.
- La expectativa en devolverle el mando al PRI “que sí sabe gobernar”. Pero está amarrado por los compromisos de su Coalición.
- Y permanece capturado por intereses caciquiles y la burocracia. No es posible que más de la mitad o 55%, en 2025, se destine a “Desarrollo Social”.