


Los votantes más pobres acudieron en masa a Trump y otros datos de las elecciones

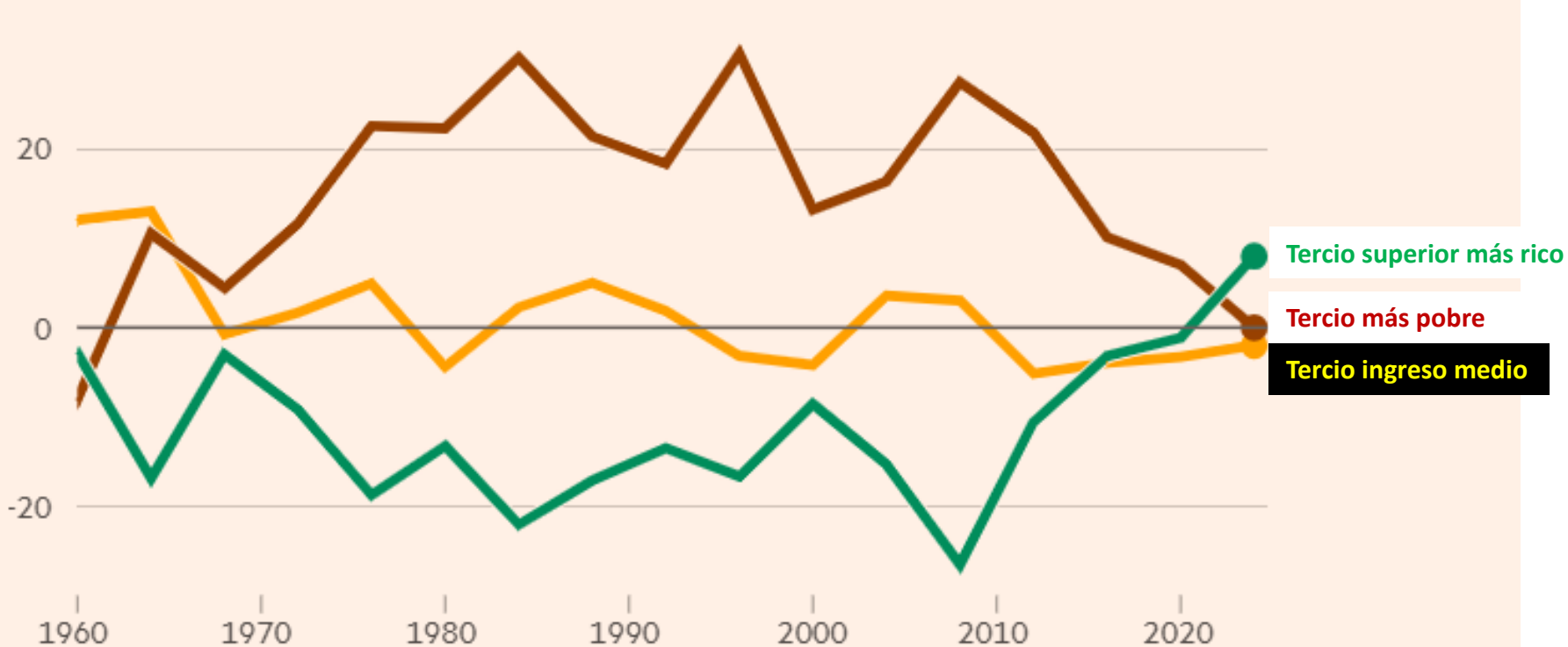
- La victoria de Donald Trump dio a los republicanos su mayor porcentaje de voto popular en dos décadas y reveló grandes cambios en el electorado estadounidense, desde la dependencia del Partido Demócrata de los votantes más ricos y con educación universitaria hasta el poder de cuestiones como la inmigración.
- La baja participación de los demócratas también afectó las posibilidades de Kamala Harris, mientras que el apoyo de los grupos de votantes tradicionalmente de tendencia izquierdista, como los votantes hispanos y negros, cayó.
- Los resultados también muestran que los votantes más pobres y menos educados ahora piensan que los republicanos los representan mejor, un cambio respecto a hace 12 años, cuando el demócrata Barack Obama era presidente.



El apoyo demócrata depende de los votantes de altos ingresos

El Partido Demócrata parece ahora ser el partido de los votantes de altos ingresos, no de los de bajos ingresos.

Apoyo para Demócratas y Republicanos en (puntos %)
Por nivel de ingreso



Source: FT calculations, American National Election Studies, Edison research

FINANCIAL TIMES

- El Partido Demócrata parece ahora ser el partido de los votantes de altos ingresos, no de los de bajos ingresos.
- Por primera vez en décadas, los demócratas recibieron más apoyo de los estadounidenses en el tercio superior de su nivel de ingresos que de los grupos más pobres.
- A diferencia de 2020, la mayoría de los hogares con ingresos más bajos o que ganan menos de 50.000 dólares al año votaron por Trump en estas elecciones.
- Por el contrario, quienes ganan más de 100.000 dólares votaron por Harris, según las encuestas a boca de urna.

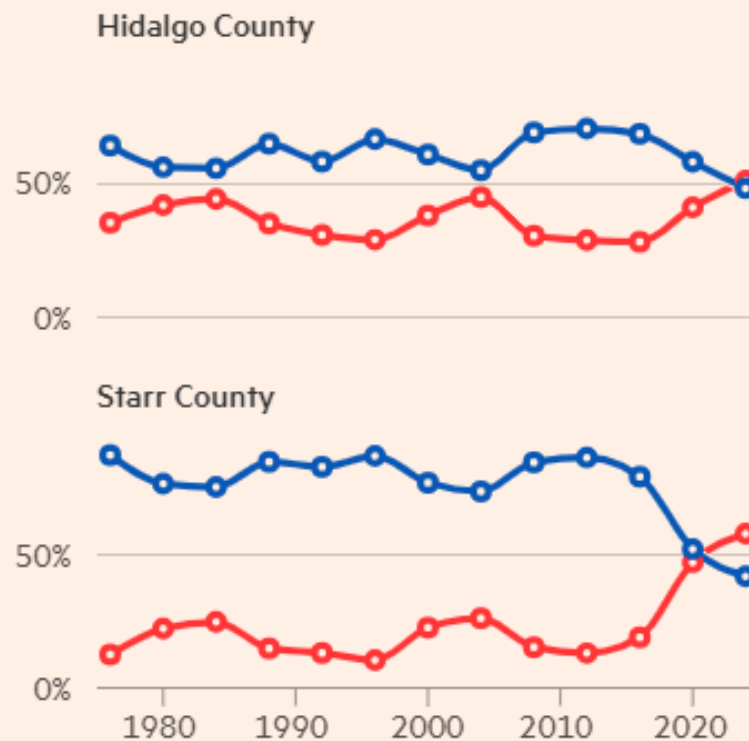
La inmigración probablemente empujó a los Votantes hacia Trump

- Una encuesta realizada por Gallup antes de las elecciones encontró que los votantes estadounidenses veían la **inmigración** como el **problema más importante** que enfrentaba el país, y el **55% dijo que era una “amenaza crítica”** para Estados Unidos.
- Algunas de las zonas que se inclinaron más hacia el expresidente fueron las de la frontera suroeste de Estados Unidos, incluidos los condados de Hidalgo y Zapata en Texas y el condado de Santa Cruz en Arizona.
- En Texas, Trump logró dar vuelta a cuatro condados de la frontera entre Estados Unidos y México que habían votado por candidatos presidenciales demócratas desde la década de 1970.

Condados en la frontera entre México y Texas que votaron Republicano (Rojo) por primera vez en décadas

Porcentaje de votos por partido en elecciones presidenciales entre 1976 - 2024

Republican Democrat

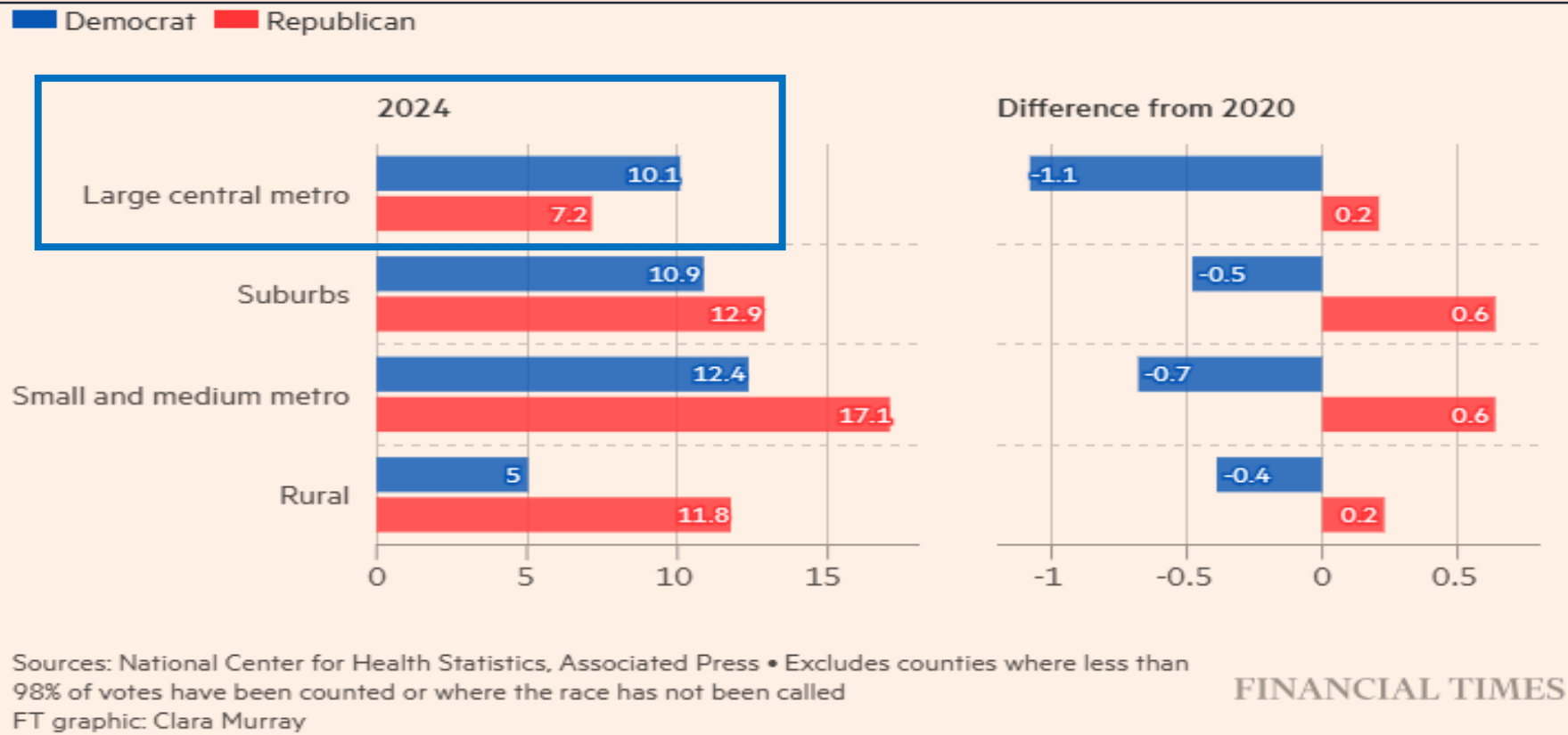


Source: [Dave Leip's Atlas of U.S. Elections](#), Associated Press
FT graphic: Eva Xiao

Trump ganó los suburbios (zona rural) y las ciudades (zona urbana) se volvieron menos demócratas

Los demócratas ganaron las grandes zonas urbanas; pero perdieron todas las áreas rurales con menos de 1 millón de votantes

Votos para candidato a presidente por partido y por clasificación urbana y rural
En Millones de habitantes



- La victoria de Biden sobre Trump en 2020 se debió en gran medida a la gran participación demócrata en los suburbios de los estados clave, incluida una ola azul en los suburbios de mayoría blanca de Pensilvania y Georgia, así como en áreas de mayoría blanca y mayoría latina en Phoenix y Tucson, Arizona.
- Trump obtuvo más votos que Harris en todas partes, excepto en las grandes ciudades, incluidas las áreas suburbanas.
- En las grandes áreas urbanas, los demócratas perdieron más de un millón de votos en comparación con 2020, según un análisis de los resultados del FT.