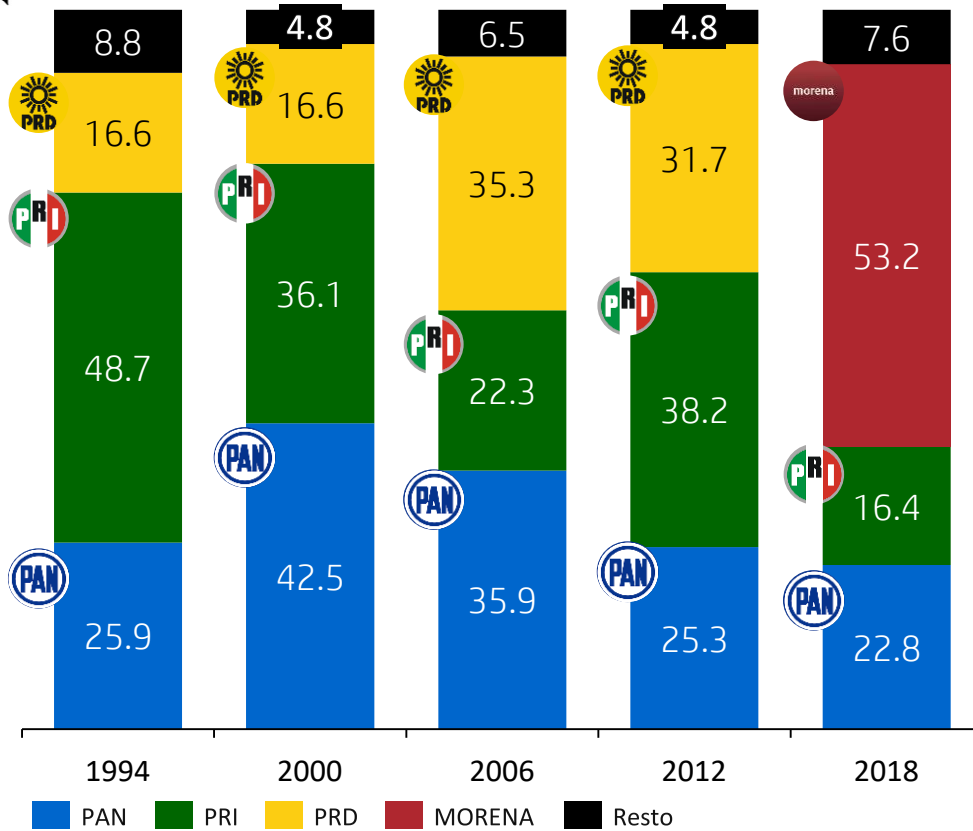




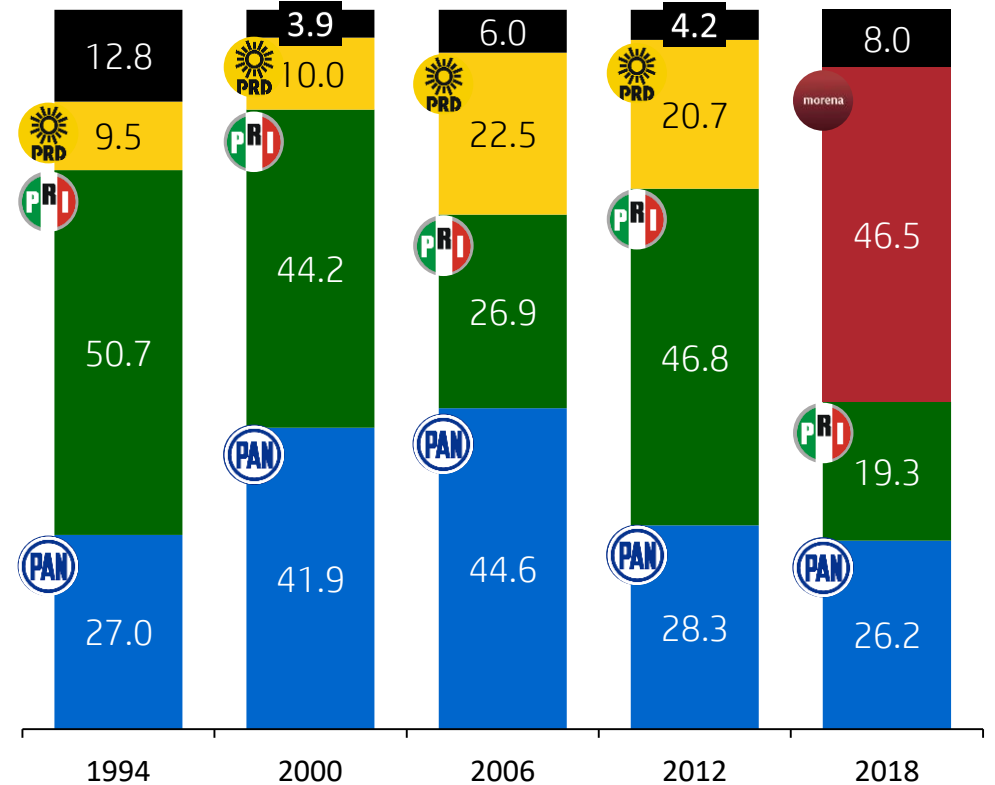
## ELECCIÓN PRESIDENTE DE LA REPÚBLICA 1994-2018 | PARTIDO-ALIANZA-COALICIÓN



### Resultados Votación Nacional Porcentaje (%)



### Resultados Votación Durango Porcentaje (%)



FUENTE: Instituto Nacional Electoral (INE) | <https://portalanterior.ine.mx/>

Elección 2000 | PRI | PAN + PVEM | PRD + PT + Convergencia + PAS + PSN

Elección 2006 | PRI + PVEM | PAN | PRD + PT + Convergencia

Elección 2012 | PRI + PVEM | PRD + PT + Mov. Ciudadano

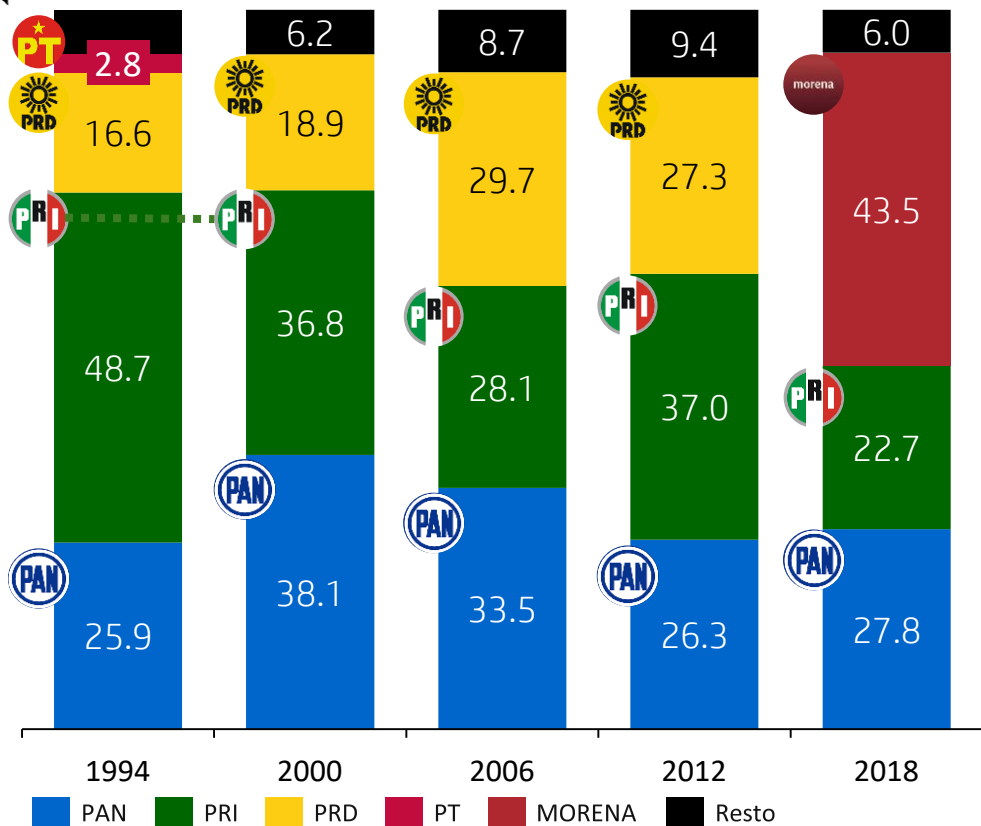
Elección 2018 | PRI + PVEM + PANAL | PAN + PRD + Mov. Ciudadano | MORENA + PT + PES



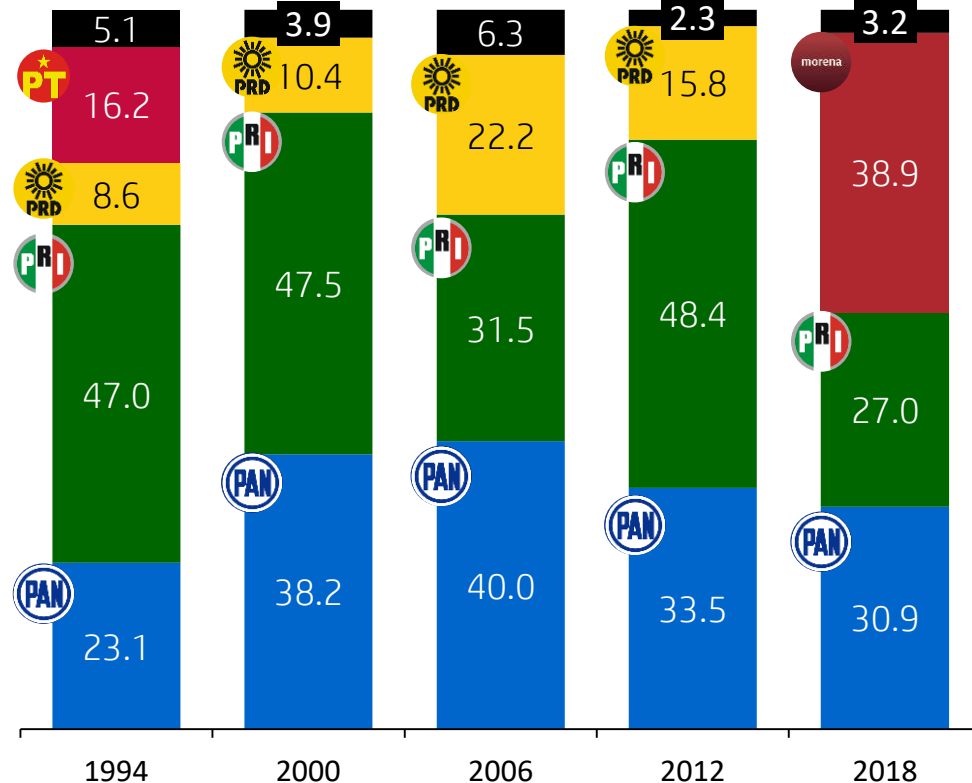
## ELECCIÓN SENADORES DE LA REPÚBLICA 1994-2018 | PARTIDO-ALIANZA-COALICIÓN



### Resultados Votación Nacional – Mayoría Relativa Porcentaje (%)



### Resultados Votación Durango – Mayoría Relativa Porcentaje (%)



FUENTE: Instituto Nacional Electoral (INE) | <https://portalanterior.ine.mx/>

Elección 2000 | PRI | PAN + PVEM | PRD + PT + Convergencia + PAS + PSN

Elección 2006 | PRI + PVEM | PAN | PRD + PT + Convergencia

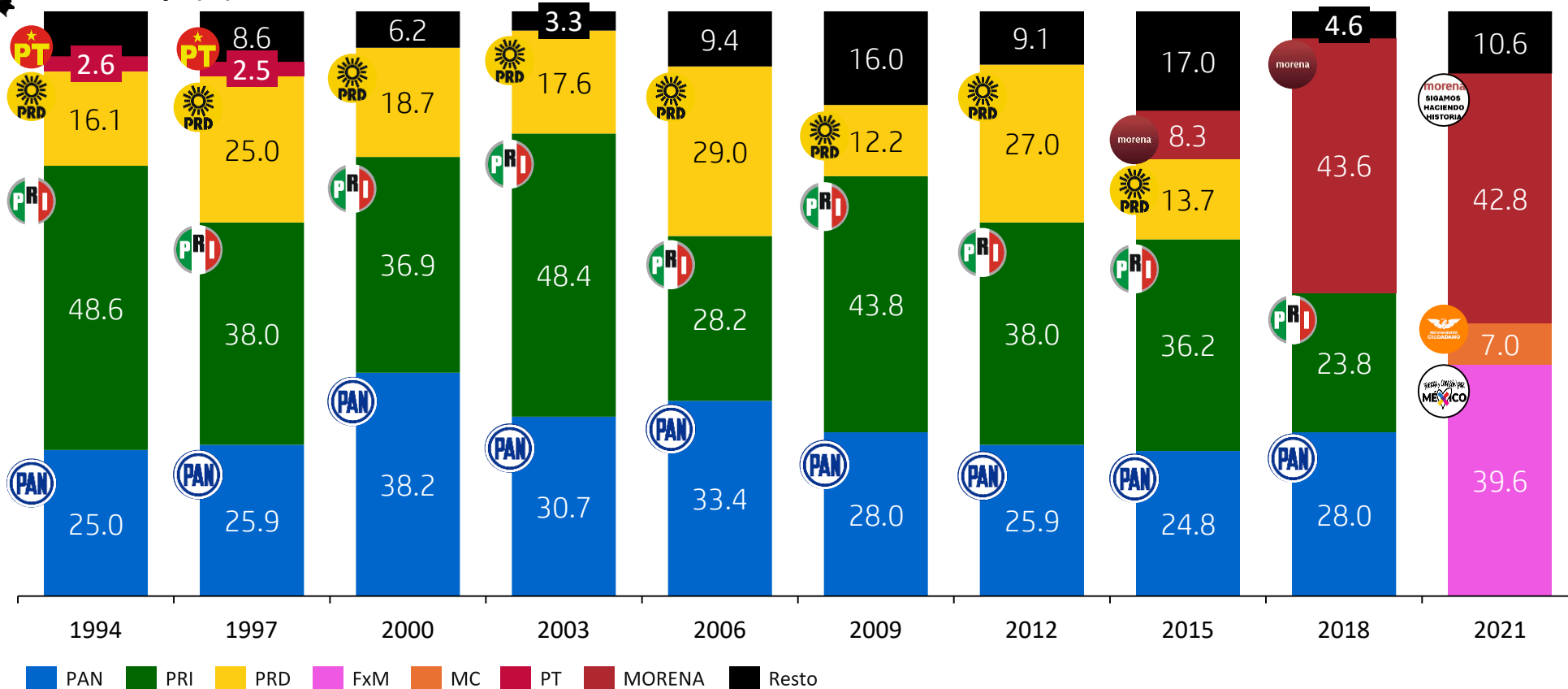
Elección 2012 | PRI + PVEM | PRD + PT + Mov. Ciudadano

Elección 2018 | PRI + PVEM + PANAL | PAN + PRD + Mov. Ciudadano | MORENA + PT + PES



## ELECCIÓN DIPUTADOS FEDERALES 1994-2018 | PARTIDO-ALIANZA-COALICIÓN

Resultados Votación Nacional – Mayoría Relativa  
Porcentaje (%)



FUENTE: Instituto Nacional Electoral (INE) | <https://portalanterior.ine.mx/>

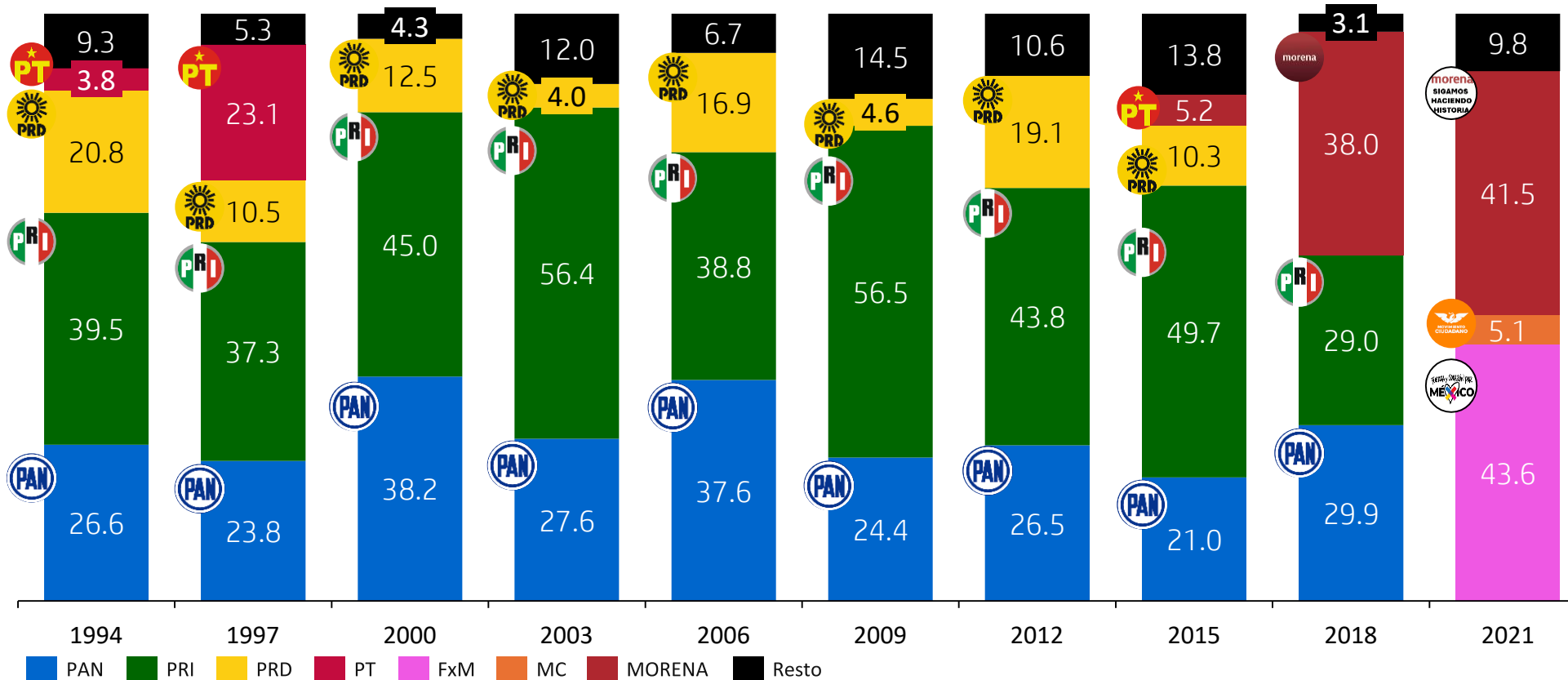
Elección 2000 | PRI | PAN + PVEM | PRD + PT + Convergencia + PAS + PSN  
 Elección 2003 | PRI + PVEM | PAN | PRD  
 Elección 2006 | PRI + PVEM | PAN | PRD + PT + Convergencia  
 Elección 2009 | PRI + PVEM | PRD | PAN  
 Elección 2012 | PRI + PVEM | PRD + PT + Mov. Ciudadano  
 Elección 2015 | PRI + PVEM | PAN + PANAL | PRD + PT | MORENA  
 Elección 2018 | PRI + PVEM + PANAL | PAN + PRD + Mov. Ciudadano | MORENA + PT + PES



## ELECCIÓN DIPUTADOS FEDERALES 1994-2018 | PARTIDO-ALIANZA-COALICIÓN



### Resultados Votación Durango – Mayoría Relativa Porcentaje (%)



FUENTE: Instituto Nacional Electoral (INE). <https://portalanterior.ine.mx/>

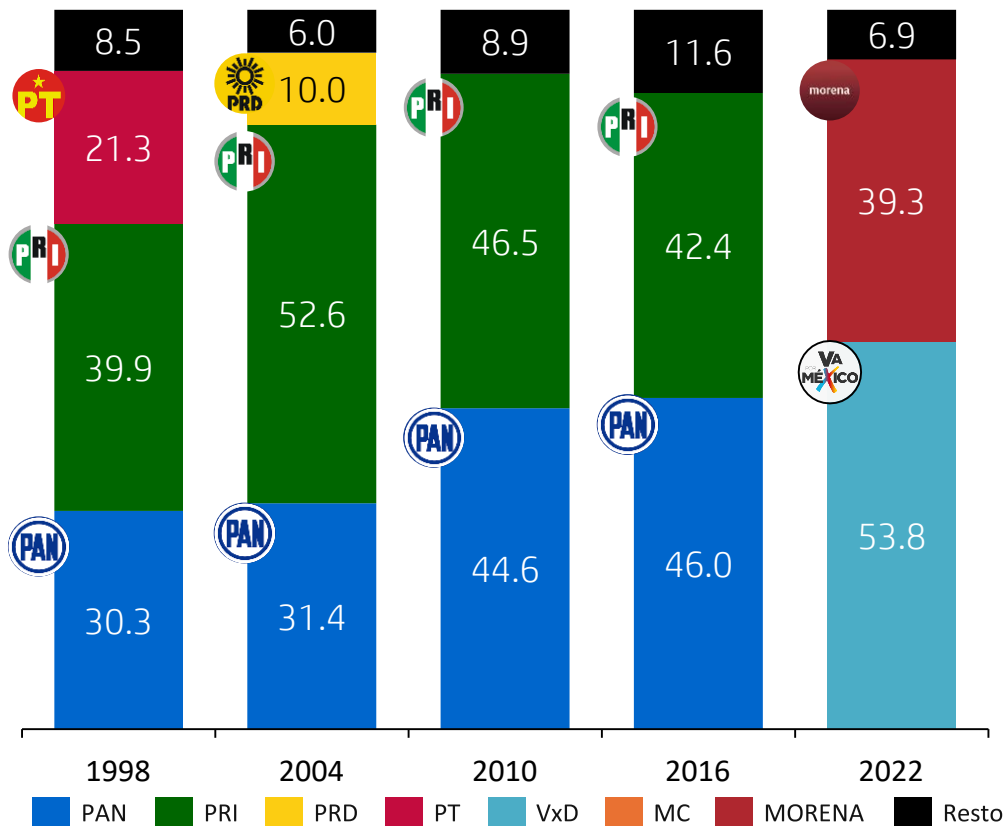
Elección 2000 | PRI | PAN + PVEM | PRD + PT + Convergencia + PAS + PSN  
 Elección 2003 | PRI + PVEM | PAN | PRD  
 Elección 2006 | PRI + PVEM | PAN | PRD + PT + Convergencia  
 Elección 2009 | PRI + PVEM | PRD | PAN  
 Elección 2012 | PRI + PVEM | PRD + PT + Mov. Ciudadano  
 Elección 2015 | PRI + PVEM | PAN + PANAL | PRD + PT | MORENA  
 Elección 2018 | PRI + PVEM + PANAL | PAN + PRD + Mov. Ciudadano | MORENA + PT + PES



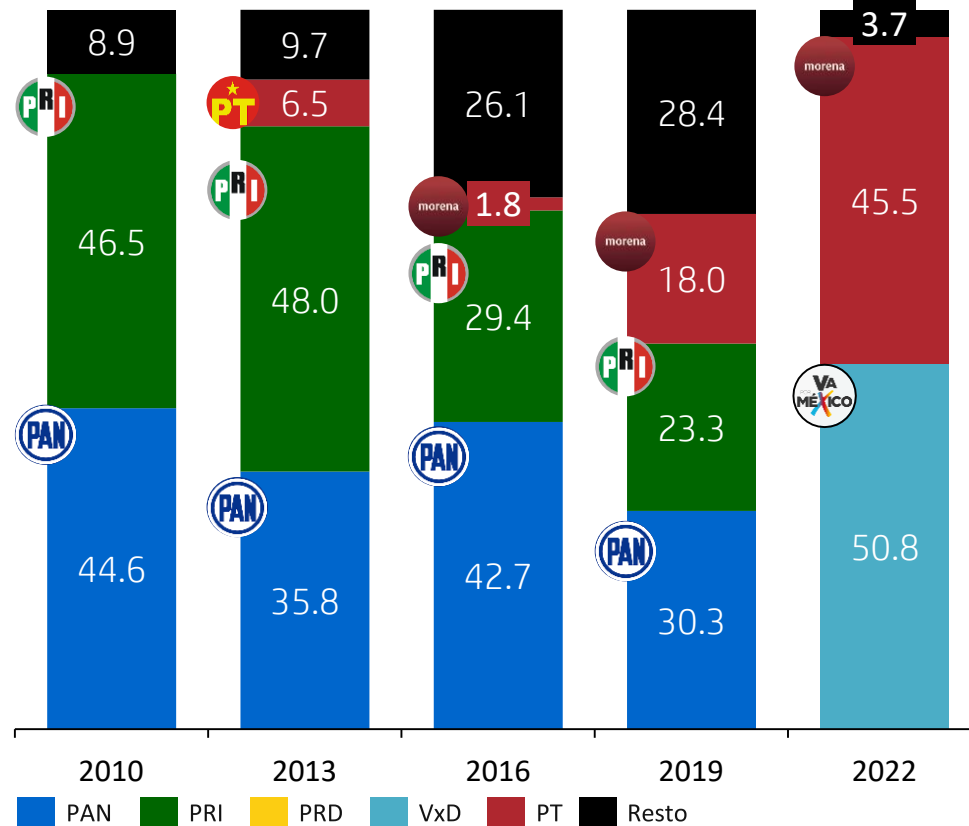
## ELECCIÓN LOCAL DURANGO 1998-2022 | PARTIDO-ALIANZA-COALICIÓN



### Resultados Votación Gobernador de Durango Porcentaje (%)



### Resultados Votación Presidencia Municipal Porcentaje (%)



FUENTE: Instituto Electoral y de Participación Ciudadana de Durango (IEPC) | <https://www.iepcdurango.mx/>

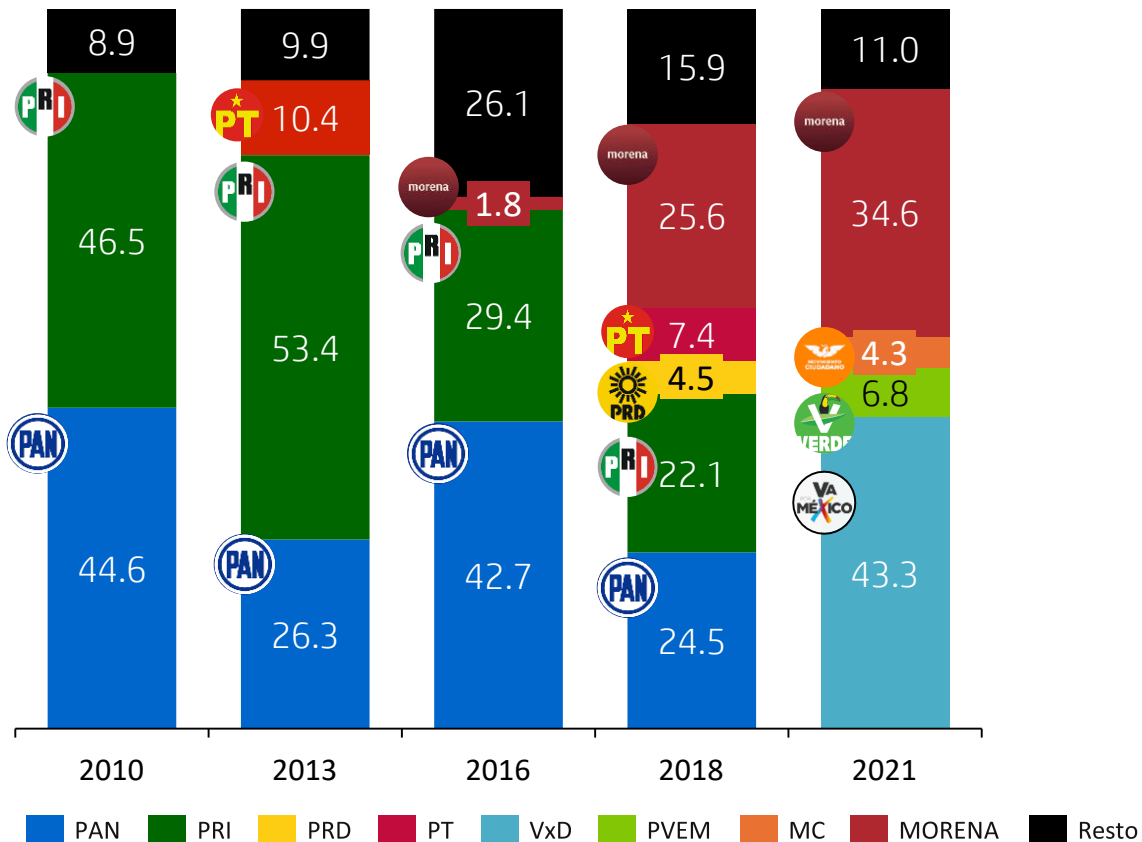
Elección Local 2004 | PAN | PRI | PRD + PT + Convergencia  
 Elección Local 2010 | PAN + PRD + Convergencia | PRI + PANAL + PVEM + PD  
 Elección Local 2013 | PRI + PVEM + PANAL + PD | PAN | MORENA + MC + PT  
 Elección Local 2016 | PAN + PRD | PRI + PANAL + PVEM + PD  
 Elección Local 2022 | PRI + PAN + PRD | MORENA + PT + PVEM + RSP



## ELECCIÓN LOCAL DURANGO 1998-2022 | PARTIDO-ALIANZA-COALICIÓN



### Resultados Votación Diputados Locales Porcentaje (%)



FUENTE: Instituto Electoral y de Participación Ciudadana de Durango (IEPC) | <https://www.iepcdurango.mx/>

Elección Local 2004 | PAN | PRI | PRD + PT + Convergencia  
 Elección Local 2010 | PAN + PRD + Convergencia | PRI + PANAL + PVEM + PD  
 Elección Local 2013 | PRI + PVEM + PANAL + PD | PAN | MORENA + MC + PT  
 Elección Local 2016 | PAN + PRD | PRI + PANAL + PVEM + PD  
 Elección Local 2022 | PRI + PAN + PRD | MORENA + PT + PVEM + RSP