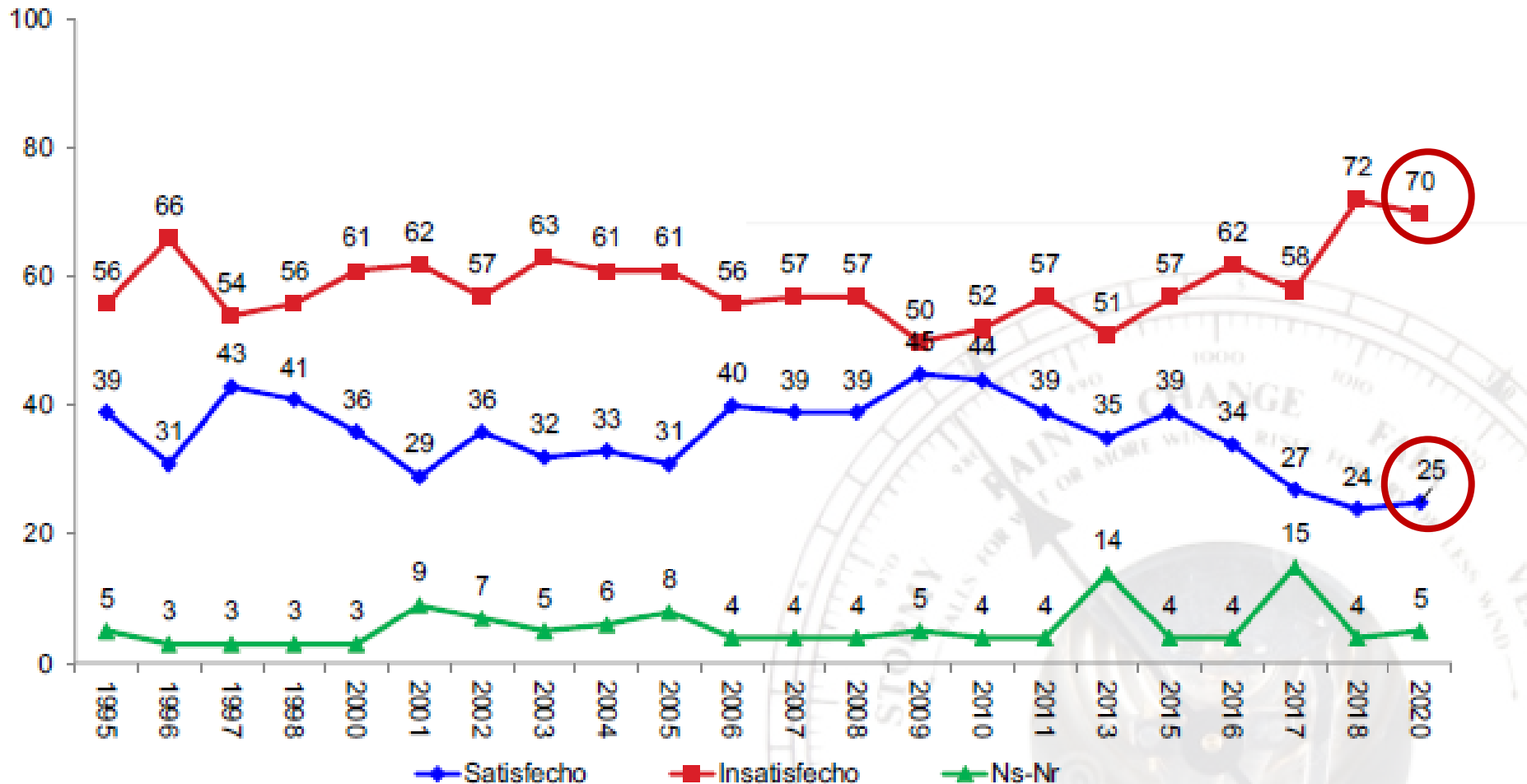


# SATISFACCIÓN CON LA DEMOCRACIA

## TOTAL LATINOAMÉRICA 1995 – 2020



P. En general, ¿Diría Ud. que está Muy satisfecho, Más bien satisfecho, No muy satisfecho o Nada satisfecho con el funcionamiento de la democracia en (País)?.  
 Aquí: "Muy satisfecho" más "Más bien satisfecho"; "No muy satisfecho" más "Nada satisfecho"; "No sabe – No responde".



### Apoyo a la democracia en Latinoamérica:

- Desde 2013 viene subiendo la insatisfacción con la democracia del 51% al 70% en 2020.
- Su punto más alto de insatisfacción fue en 2018 con un 72%.
- En 2020, solo un 49% apoya la democracia, es decir, hay un 21% de latinoamericanos (resta de 70-49) “insatisfechos” con una democracia a la que no apoyan.



# RESUMEN DE ACTITUDES HACIA LA DEMOCRACIA

## TOTAL LATINOAMÉRICA 2020 - TOTALES POR PAÍSES 2020

	Latinoamérica	Argentina	Bolivia	Brasil	Colombia	Costa Rica	Chile	Ecuador	El Salvador	Guatemala	Honduras	México	Nicaragua	Panamá	Paraguay	Perú	Uruguay	Venezuela	Rep. Dominicana
Apoyo a la democracia	49	55	54	40	43	67	60	33	46	37	30	43	48	35	44	46	74	69	50
Apoyo al autoritarismo	13	13	10	11	11	11	12	16	14	14	10	22	10	14	24	16	8	7	13
Democracia Churchilliana	63	66	64	69	57	76	74	45	71	50	43	57	56	57	66	52	86	66	69
Rechazo a gobierno militar	62	55	62	59	67	88	72	59	57	45	51	55	62	74	44	48	70	80	61
Apoyo a gobierno militar	31	25	34	34	27	10	18	36	34	43	42	36	20	20	46	48	27	15	35
Apoyo a gobierno no democrático	51	42	55	53	47	43	30	54	63	57	62	52	54	53	52	47	41	55	66
Control de los miedos de comunicación	34	21	34	38	33	16	18	32	66	49	31	40	37	24	35	40	37	20	49

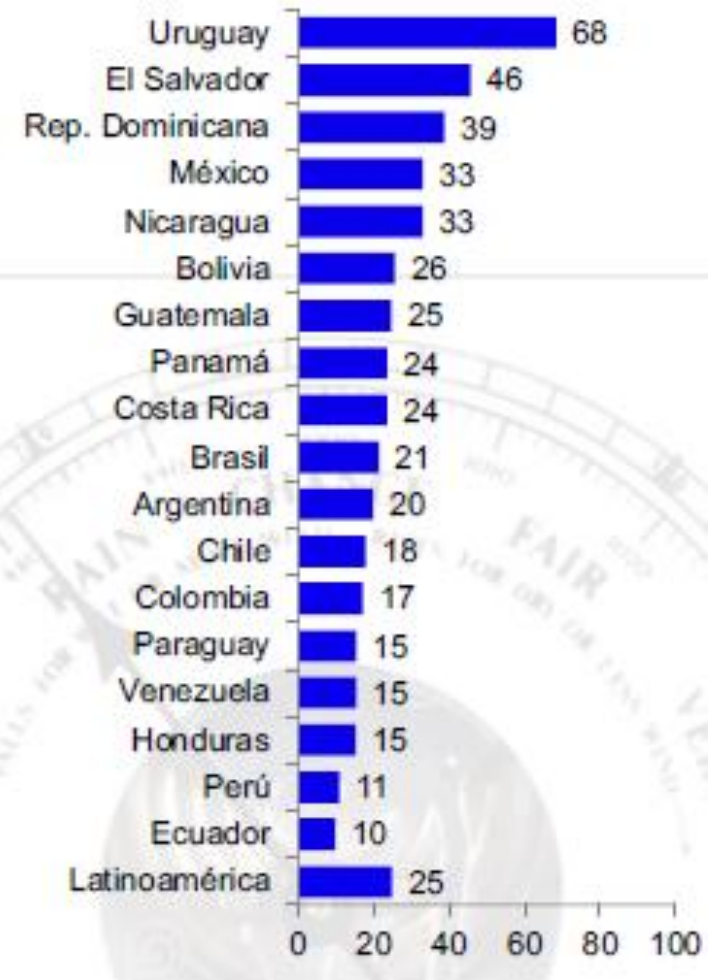
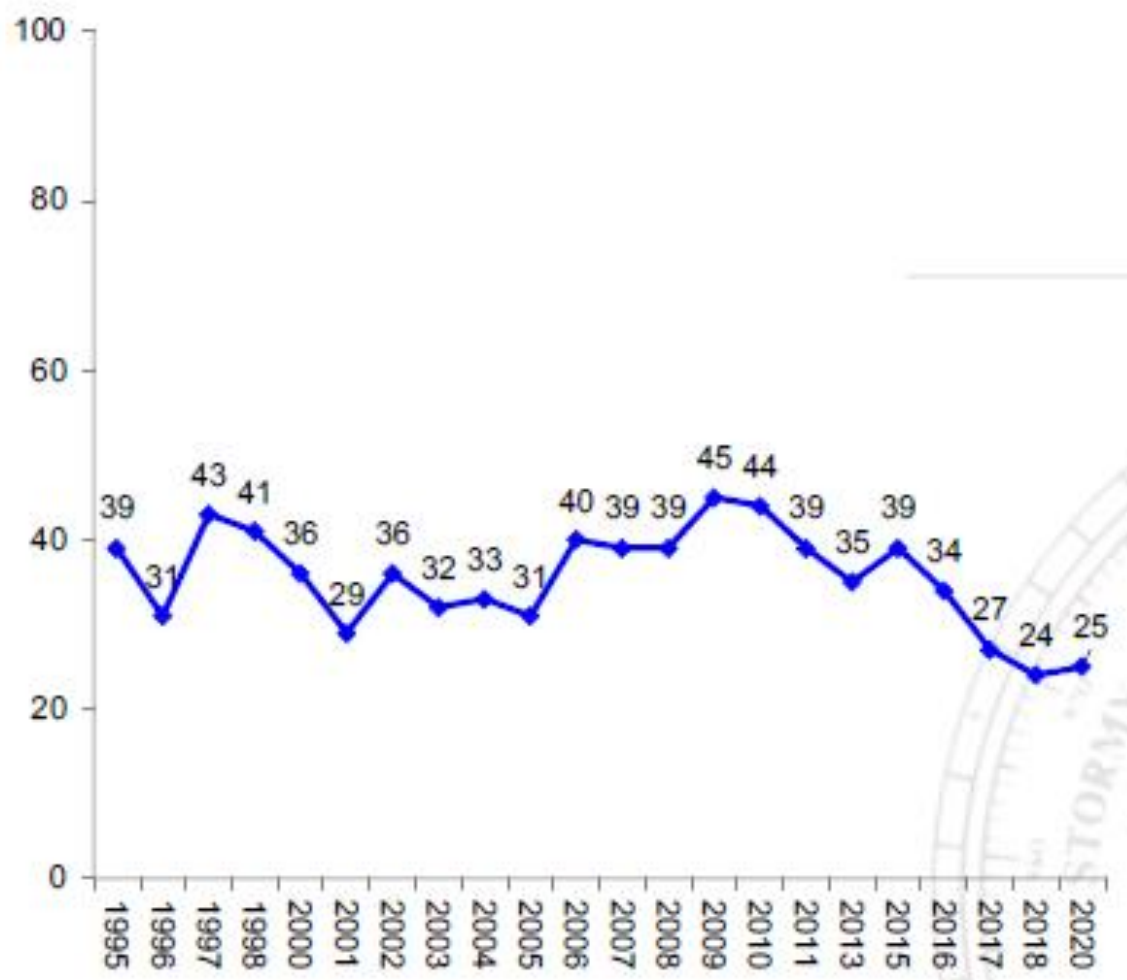
- Hay cuatro países frágiles en su democracia en Centroamérica: Guatemala, Honduras, El Salvador y Nicaragua.
- Reúnen una combinación proclive a las actitudes autoritarias que, cuando las circunstancias lo ameritan, producen apoyo a gobernantes que cruzan la línea de lo aceptable para una democracia y el inicio de una autocracia.
- Encontramos en Paraguay, Brasil y México indicadores débiles y mixtos que los hacen vulnerables.
- ¿Cuándo se declara la existencia de una autocracia?
- ¿Después de cuántas trasgresiones a las reglas democráticas?



# SATISFACCIÓN CON LA DEMOCRACIA

## TOTAL LATINOAMÉRICA 1995 – 2020 - TOTALES POR PAÍS 2020

P. En general, ¿Diría Ud. que está Muy satisfecho, Más bien satisfecho, No muy satisfecho o Nada satisfecho con el funcionamiento de la democracia en (País)?  
Aquí: "Muy satisfecho" más "Más bien satisfecho"



- Los países con más satisfacción con su democracia son: Uruguay 68%, El Salvador 46% y República Dominicana 39%.
- Los más insatisfechos son Ecuador 10%, Perú 11% y Honduras 15% (en Ecuador y Perú aún no había tenido lugar las elecciones presidenciales, es la insatisfacción previa a la elección presidencial).
- Trece de los 18 países tienen una satisfacción inferior al tercio de la población.

# BALANCE DEMOCRÁTICO 2020



País	Apoyo a la democracia	Satisfacción con la democracia	Demócratas insatisfechos	No demócratas
El Salvador	46	46	0	-54
Uruguay	74	68	6	-26
México	43	33	10	-57
Panamá	35	24	11	-65
Rep. Dominicana	50	39	11	-50
Guatemala	37	25	12	-63
Nicaragua	48	33	15	-52
Honduras	30	15	15	-70
Brasil	40	21	18	-60
Ecuador	33	10	23	-67
Colombia	43	17	26	-57
Bolivia	54	26	28	-46
Paraguay	44	15	29	-56
Argentina	55	20	35	-45
Perú	46	11	36	-54
Chile	60	18	43	-40
Costa Rica	67	24	43	-33
Venezuela	69	15	53	-31
Latinoamérica	49	25	24	-51

- Países con las **democracias mas vulnerables** de América Latina: **Honduras** con 70% de no demócratas, **Ecuador** con 67%, **Panamá** con 65%, **Guatemala** con 63%, y **Brasil** con 60%,
- Países por los cuales hay que preocuparse por tener un **alto numero de “no demócratas”** son: **México** y **Colombia** con 57% de no demócratas, **Paraguay** con 56%, **El Salvador** y **Perú** con 54%.
- Solo Uruguay, Costa Rica, Chile, Argentina, Bolivia y Republica Dominicana que tienen una mitad de su población o mas que son demócratas.