

- **México 2023: cuatro riesgos económicos para beberse con un cóctel político**

*Luis Miguel González / El Economista / 03 de enero 2023.*

1) Altas tasas de interés.

2) Recesión en EUA.

3) T-MEC: Tenemos la ventaja competitiva que nos otorga la localización con el mercado más boyante del mundo: Norteamérica.

4) PEMEX: beneficiada con el ataque de Rusia a Ucrania.

\*\*\*Coctel político. Este año habrá relevos en tres instituciones clave. Ya fue el de la Suprema Corte de Justicia, pero queda el Instituto Nacional Electoral y la UNAM. A medio año tendremos elecciones en Edomex y Coahuila. Al final del 2023, será el destape de candidato de Morena, ¿qué puede salir mal con este cóctel de asuntos políticos complicados en un país polarizado?

<https://www.eleconomista.com.mx/opinion/Mexico-2023-cuatro-riesgos-economicos-para-beberse-con-un-coctel-politico-20230103-0092.html>

- **¿Perdió AMLO? Más bien, ganó: Norma Piña obligada a reformar la SCJN**

*Federico Arreola / SDP Noticias / 03 de enero 2023.*

“La SCJN debe transformarse en un tribunal de excelencia independiente del poder ejecutivo, pero también independiente del poder del dinero, el poderoso caballero”.

<https://www.sdpnoticias.com/opinion/perdio-amlo-mas-bien-gano-norma-pina-obligada-a-reformar-la-scjn/>

- **Economía informal creció 4 veces más que la formal en 2021**

*Redacción de El Economista / El Economista / 07 de enero 2023.*

“Durante el 2021 la economía informal registró un salto de 12.4% después de haber caído 12.3% el año previo por la crisis Covid-19, lo que mostró un crecimiento más dinámico que la economía formal. Creció 4.5 veces más que la economía formal y 2.6 veces el PIB del país”.

<https://www.eleconomista.com.mx/economia/Economia-informal-crecio-4-veces-mas-que-la-formal-en-2021-20230107-0013.html>

## LO BUENO del 2022:

- **Creceremos en 2022: 3.3% global en PIB. El cierre de año es sorprendentemente bueno.**
- **Si bien creceremos a menor ritmo que Canadá y EUA, nuestros socios del TMEC, nos mantenemos más sólidos que cualquier país de Latinoamérica como Brasil, Colombia, Argentina, Chile o Perú.**
- **Factores que contribuyeron al crecimiento:**
  - Industria Manufacturera Automotriz (resolvió los problemas de oferta mundial de chips).
  - La reapertura total del sector servicios después de olas y variantes de COVID-19.
  - Precios del Petróleo internacional por invasión de Rusia a Ucrania.
  - Remesas de migrantes desde EUA.
  - Se mantiene Consumo en altas capas de la población por subsidios y transferencias directas.

## LO MALO del 2022:

- **Controversias en el TMEC de México, Canadá y EUA. No se ha contado la historia completa.**
  - Energía que tiene en banquillo a México.
  - Reglas de origen automotriz tienen en banquillo a EUA.
  - Cuotas arancelarias de productos lácteos tienen en el banquillo a Canadá.
- **Inflación mundial alta en alimentos y política monetaria restrictiva de Bancos Centrales.**

Cuatro riesgos económicos y un coctel político:

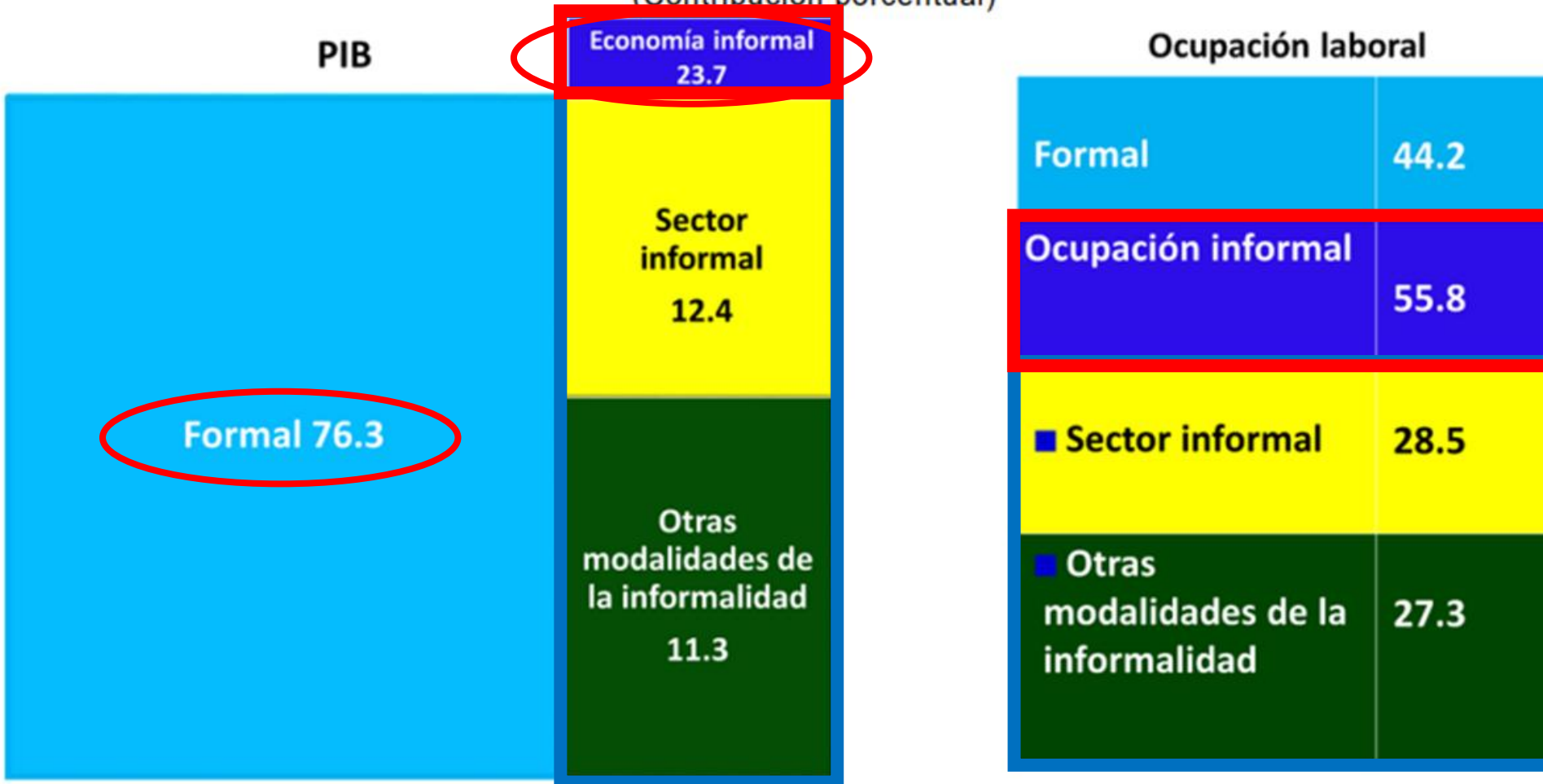
Los 4 riesgos:

1. **Altas tasas de interés:** La tasa de referencia del Banco de México está en 10.5% y subirá un poco más. Hace un año, estaba en 5.5%. La Reserva Federal pasó de tasa cero a 4.5%. **Es como andar en coche con el freno de mano.** Afecta proyectos de inversión; encarecerá los créditos al consumo y el servicio de la deuda del gobierno federal y los gobiernos locales.
  2. **Recesión en Estados Unidos:** La probabilidad de que la economía de Estados Unidos entre en recesión en el 2023 es de 70%, según una encuesta de Bloomberg realizada con 38 expertos en diciembre. Por aquello de la gripe de EUA frente al catarrito de México.
  3. **T-MEC:** El acuerdo comercial es el activo más valioso de la economía mexicana, junto con su ubicación geográfica. Hay que contar la historia completa y resolver las controversias de acuerdo a “intereses conjuntos” y no de un solo país o aceptar imposiciones: ejemplo maíz transgénico, hortalizas o autos.
  4. **PEMEX:** La mayor empresa de México fue una de las beneficiadas con el ataque de Rusia a Ucrania. En 2022, el precio internacional del petróleo fue \$89.45 dólares en 2022. Fue 38% mayor que los 64.8 dólares del 2021 que México proyectó. Este año es probable que no sea igual y si termina la guerra en Ucrania, también se acaba este beneficio artificial.
- **El Coctel político:** Relevo en tres instituciones clave: SCJN, INE y la UNAM. Elecciones en Edomex y Coahuila. Destape de candidato de Morena.

**¿Qué puede salir mal con este cóctel de asuntos políticos complicados en un país polarizado?**

# MEDICIÓN DE LA ECONOMÍA INFORMAL EN MÉXICO 2003 - 2021

Gráfica 3  
COMPOSICIÓN DEL PIB Y OCUPACIÓN LABORAL, 2021<sup>P</sup>  
(Contribución porcentual)

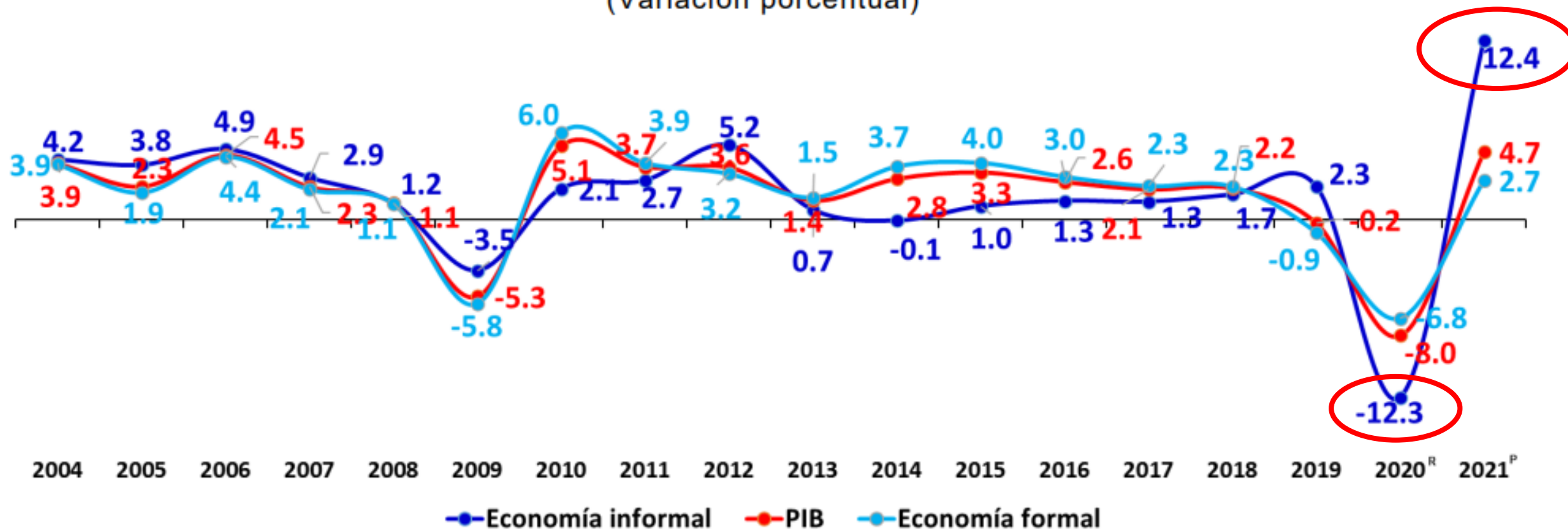


- Contribución de 23.7% del PIB informal se generó por 55.8% de la población ocupada en condiciones de informalidad.
- El 76.3% del PIB lo generó el sector formal, con 44.2% de la población ocupada formal.
- Por cada 100 pesos del PIB del país, los ocupados formales generaron 76; mientras que, solo 24 pesos lo generan quienes están en la informalidad.

<sup>P/</sup> Preliminar

Fuente: INEGI. Encuesta Nacional de Ocupación y Empleo (ENOE), Indicadores Estratégicos, Cuenta de Bienes y Servicios (CByS) y Medición de la Economía Informal (MEI)

### Gráfica 4 VALOR AGREGADO BRUTO (VAB) DE LA ECONOMÍA INFORMAL (Variación porcentual)



<sup>R</sup>/ Revisada  
<sup>P</sup>/ Preliminar

Fuente: INEGI. Medición de la Economía Informal

- Durante 2021 la **economía informal registró un salto de 12.4%** después de haber caído 12.3% el año previo por la crisis Covid-19.
- **Creció 4.5 veces más que la economía formal y 2.6 veces el PIB del país.**

# Gráfica 6 VAB DE LA ECONOMÍA INFORMAL POR ACTIVIDAD ECONÓMICA (Estructura porcentual)\*

## PARTICIPACIÓN SECTORIAL

2020<sup>R</sup>

2021<sup>P</sup>



\* Nota: La suma de los porcentajes puede no coincidir con los totales debido al redondeo de cifras.

<sup>R/</sup> Revisada

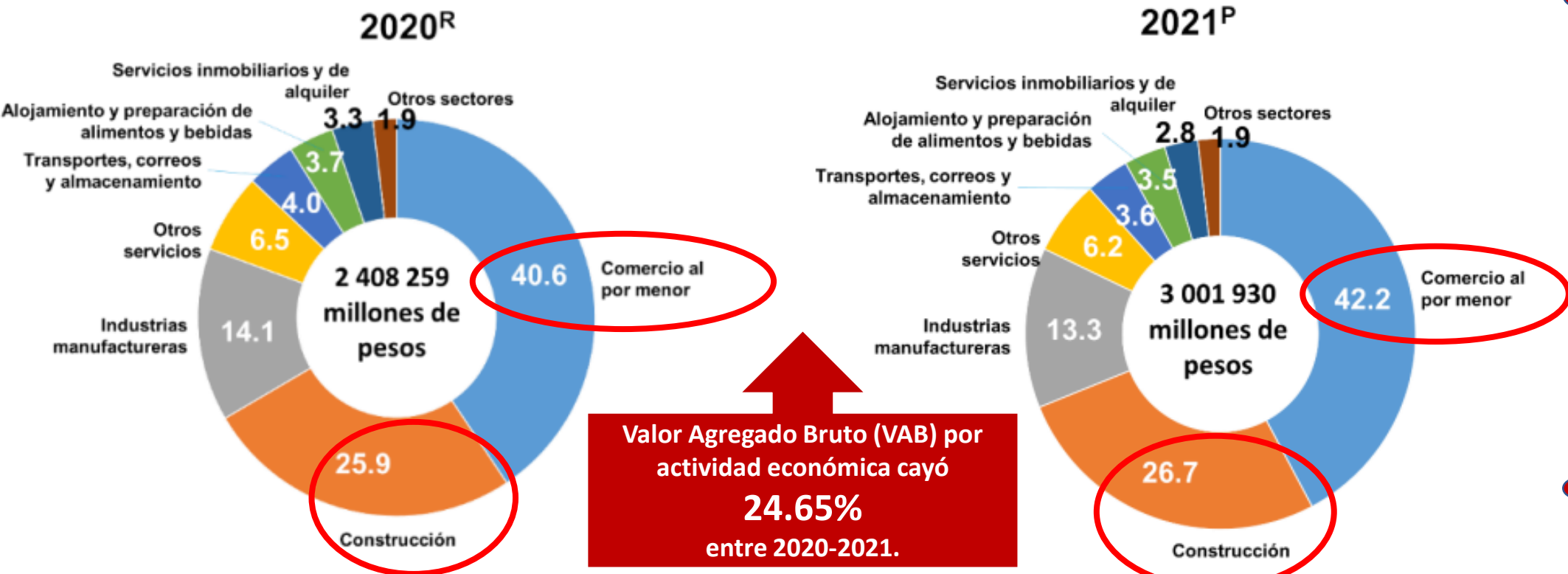
<sup>P/</sup> Preliminar

Fuente: INEGI. Medición de la Economía Informal

- **Comercio al por menor aumentó** su participación de **26 a 27.4%**, **Construcción** pasó de 14.7 a 15.4% y **Agropecuario**, de 11.2 a 11.5%.
- **Industrias manufactureras disminuyó** de **13.4 a 13.0%**, **Comercio al por mayor**, de 7.8 a 7.6% y **Otros servicios** excepto actividades gubernamentales, de 6.3 a 5.9%.

# Gráfica 7 VAB DEL SECTOR INFORMAL POR ACTIVIDAD ECONÓMICA (Estructura porcentual)\*

## POR ACTIVIDAD ECONÓMICA



- Comercio al por menor aún es la actividad económica con mayor nivel. Aumentó su contribución de 40.6 a 42.2% y Construcción incrementó su participación de 25.9 a 26.7%.
- En conjunto, estos sectores contribuyeron con 66.5% en 2020, mientras que en 2021 lo hicieron con 68.9%.

\* Nota: La suma de los porcentajes puede no coincidir con los totales debido al redondeo de cifras.

<sup>R/</sup> Revisada

<sup>P/</sup> Preliminar

Fuente: INEGI. Medición de la Economía Informal