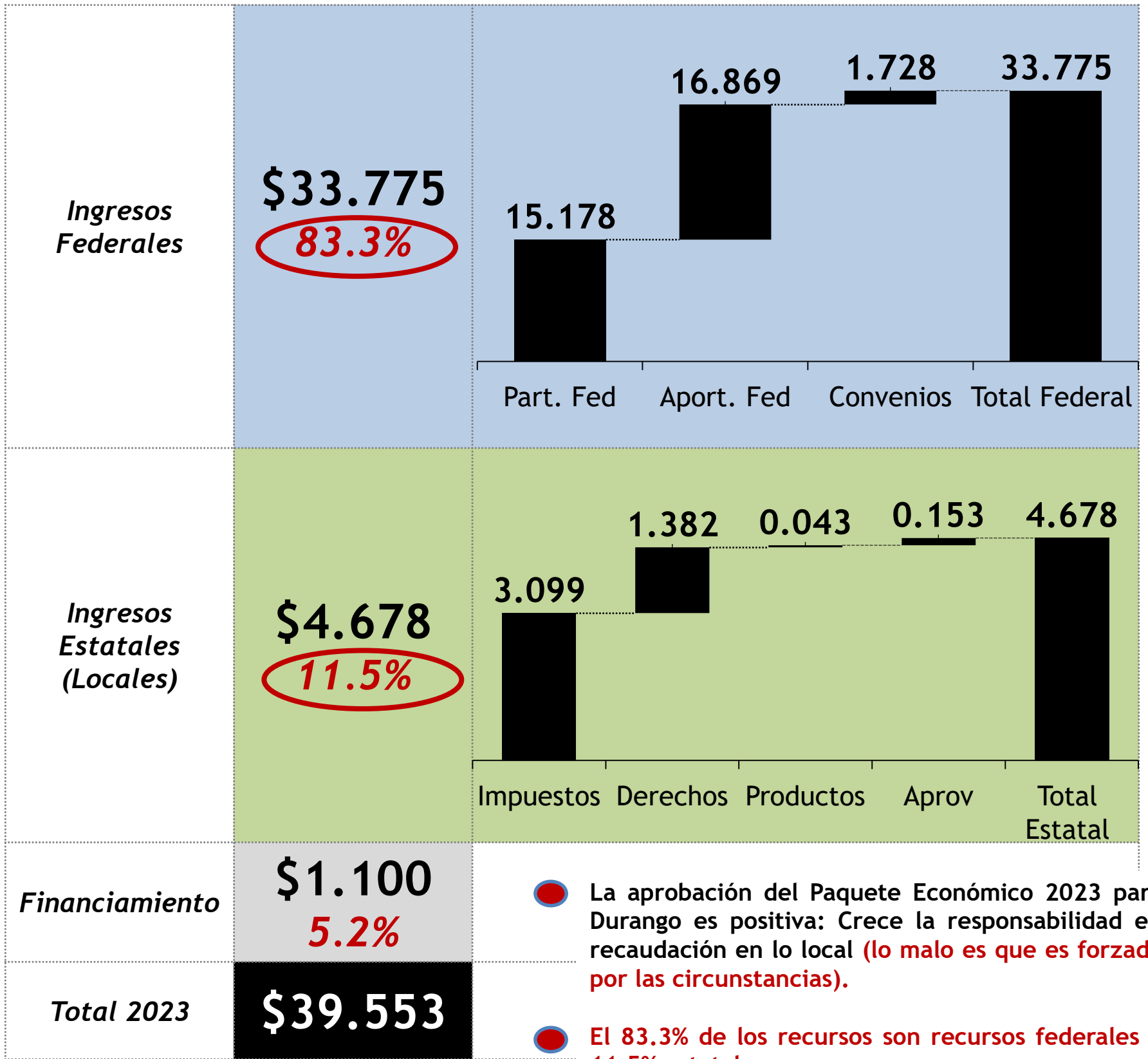


## LEY DE INGRESOS 2023

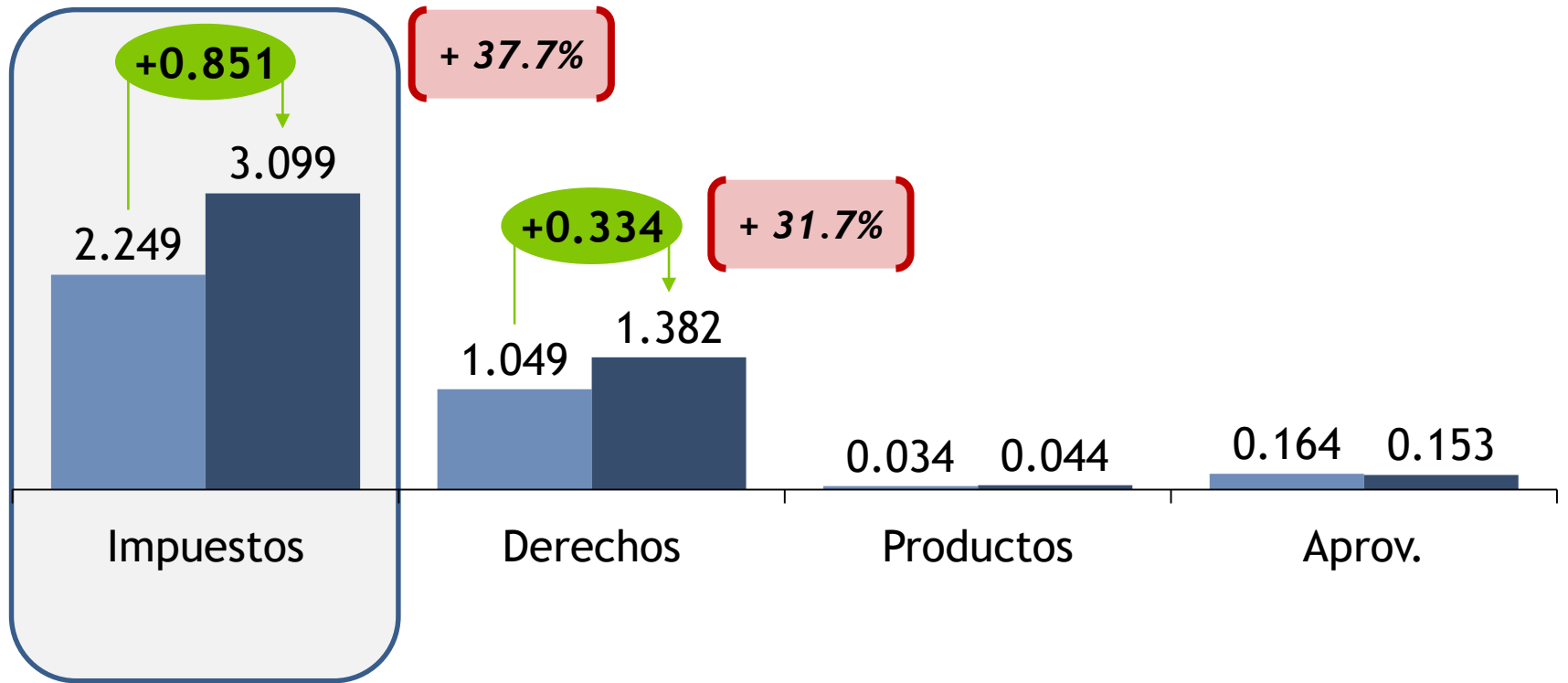
Miles de Millones de Pesos (\$)



## LEY DE INGRESOS 2023 | NUEVOS IMPUESTOS LOCALES

Miles de Millones de Pesos (\$)

2022 2023



### Nuevos Impuestos

● Gobierno de EVV aprovecha legitimidad política y asume costos y plantea de inicio una “mini reforma tributaria”.

● Según estimaciones en LI-2023, sube los impuestos locales 37.7%.

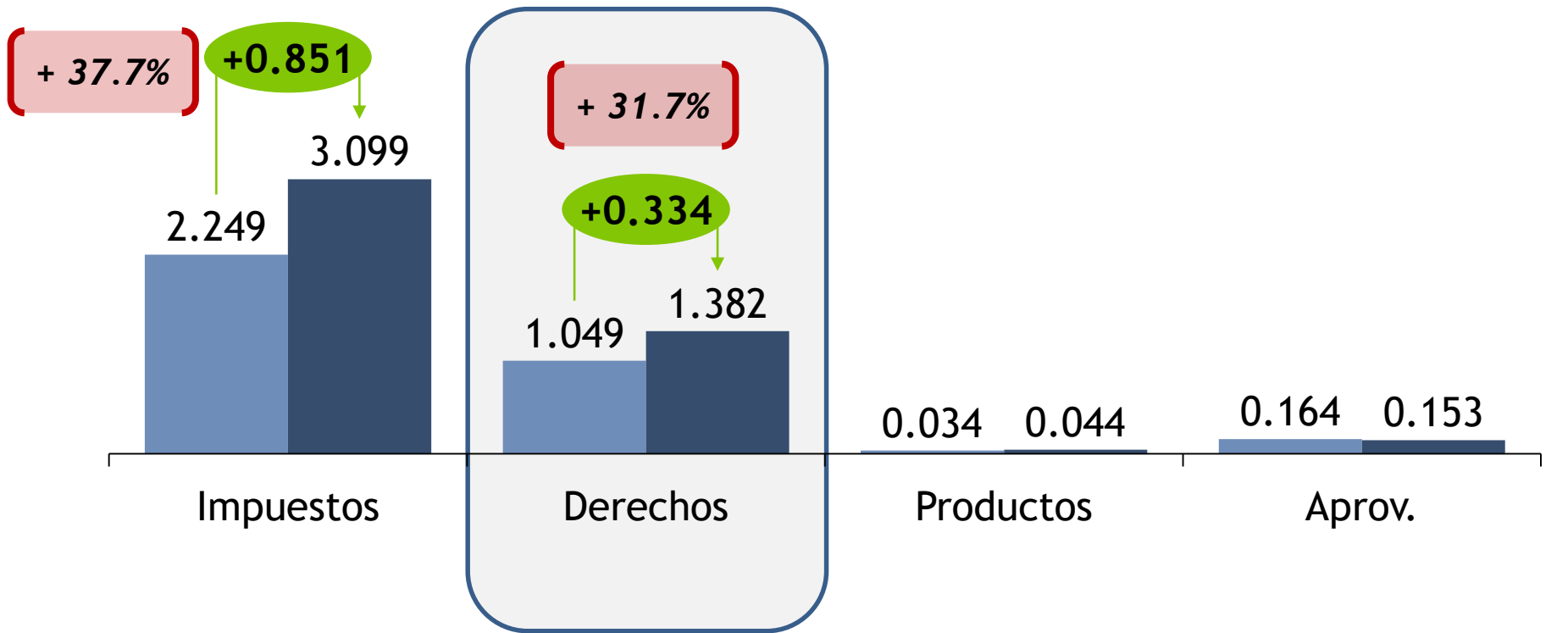
Millones de Pesos (\$)

Usos bienes inmuebles	\$45.0
Ecológicos	\$76.0
Venta final bebidas alcohólicas	\$8.0
Sobre Hospedaje	\$5.4
Impuesto sobre nómina (2% al 3%)	\$282.1
Educación	\$164.5
Tenencia	\$35.3
Resto	\$234.7
<b>Total</b>	<b>\$851.0</b>

## LEY DE INGRESOS 2023 | NUEVOS IMPUESTOS LOCALES

Miles de Millones de Pesos (\$)

2022 2023



Millones de Pesos (\$)



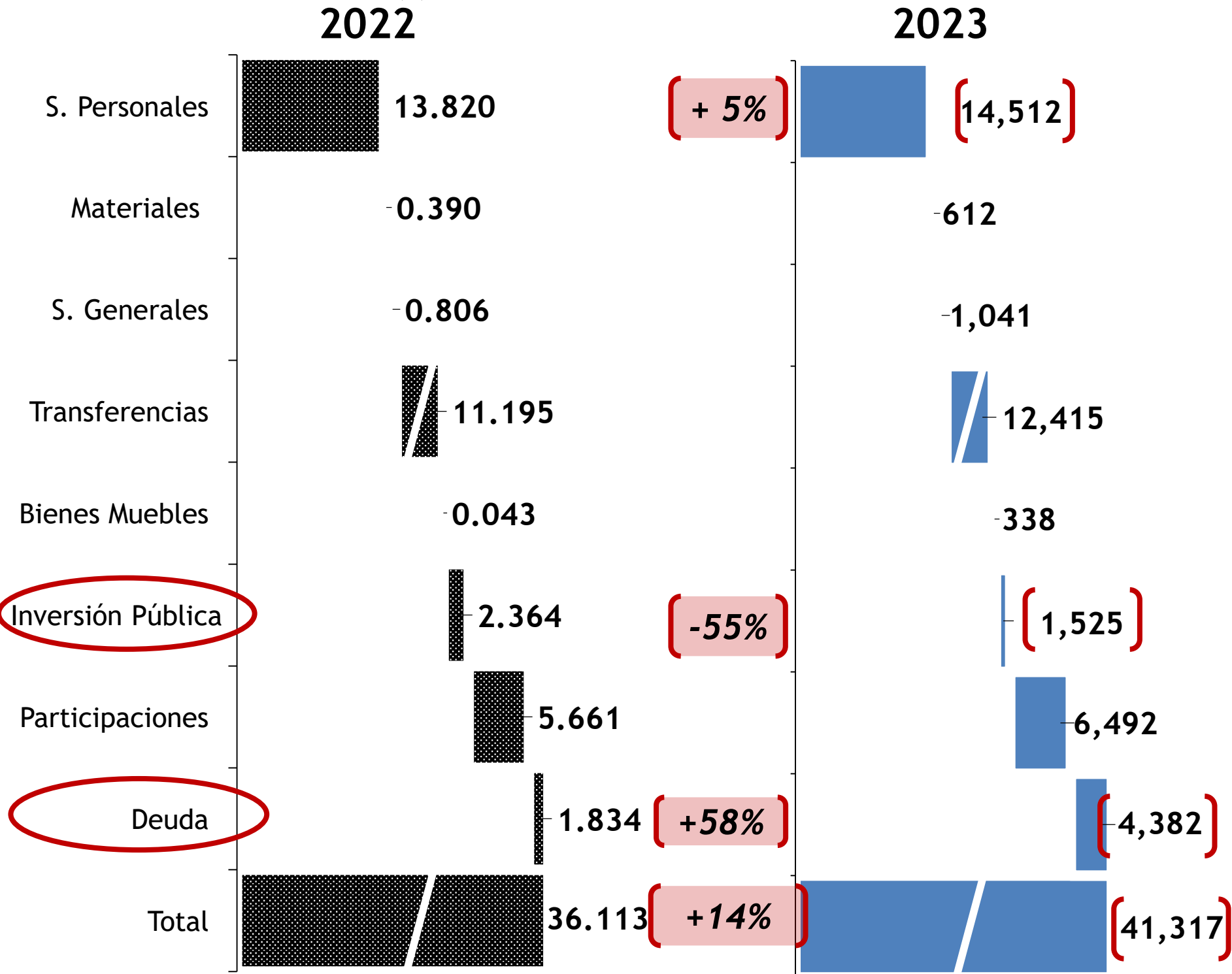
### Nuevos Derechos

Replaqueo	\$242.2
Resto	\$91.6
<b>Total</b>	<b>\$334.0</b>

- Según estimaciones de la LI-2023, sube los derechos locales 31.7%, de los cuales, el “Replaqueo” es el más polémico, pero no es el que aumenta más.
- La Iniciativa privada pasó de noche. No pesa ni política ni económicamente en Durango. Son meros espectadores y rentistas. Desde sus Cámaras Empresariales solo cortan listones, entregan despensas y se toman fotos con el Gobernador en turno y no son la locomotora que necesita el Estado. Dejan mucho que desear.

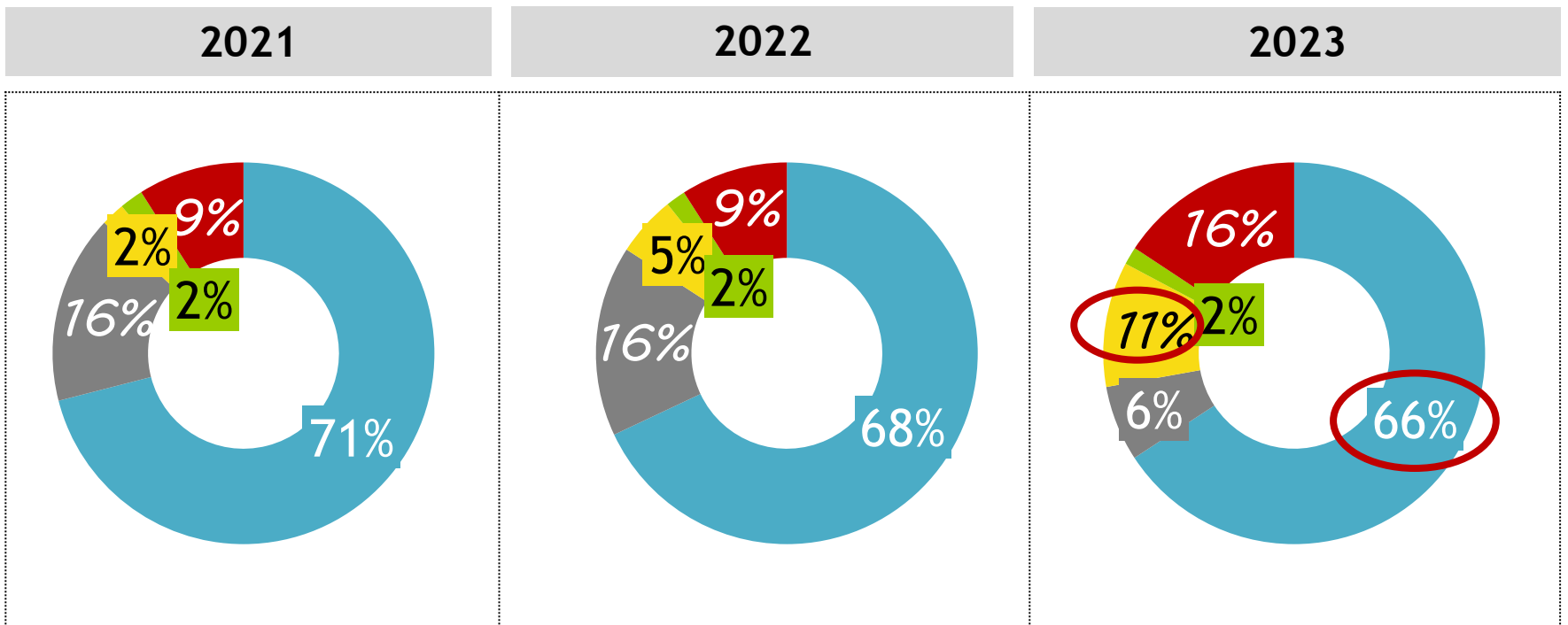
## DECRETO PRESUPUESTO DE EGRESOS 2023 | OBJETO DEL GASTO

Miles de Millones de Pesos (\$)



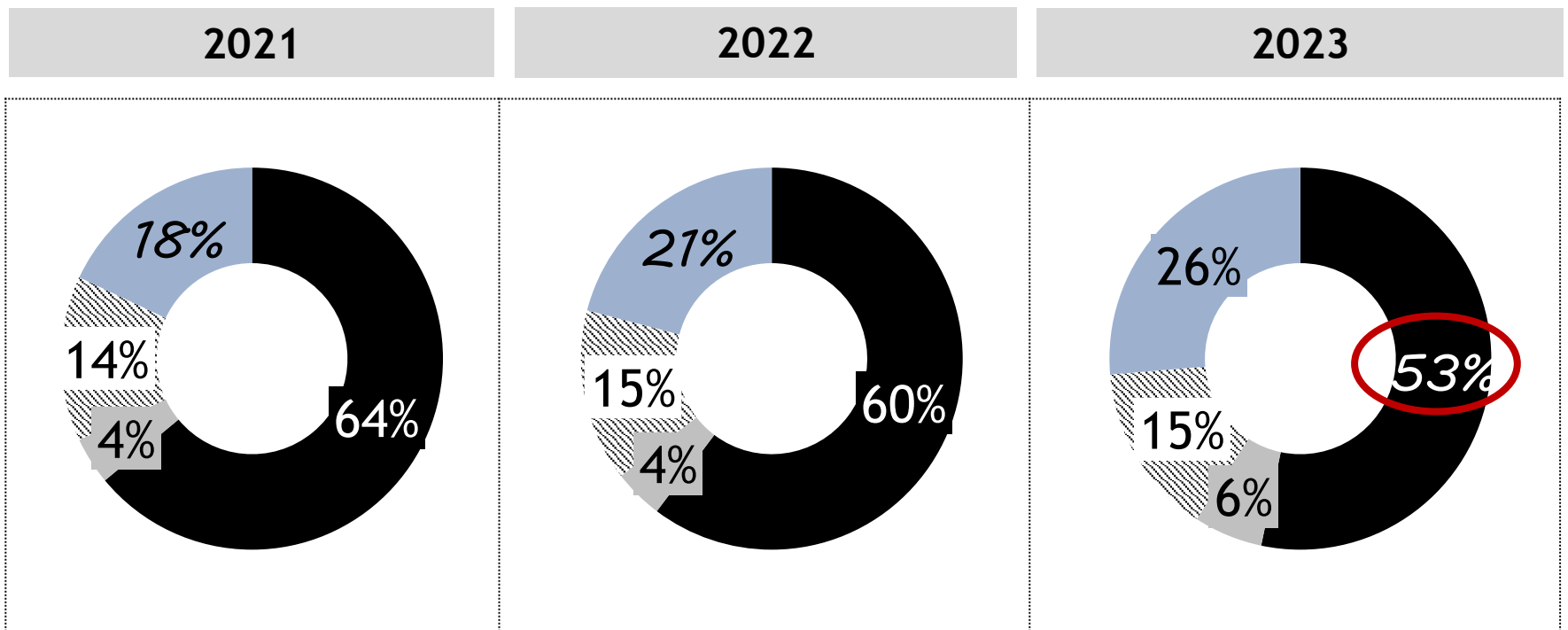
- Desde las áreas del Poder Ejecutivo se disminuyen rubros específicos a la Inversión Pública. Aunque en materia de Organismos Autónomos aumentan el gasto en “obra pública”. Preocupa y es insuficiente.
- La Deuda, aumenta 58% por motivos por todos conocidos.

## DECRETO PRESUPUESTO EGRESOS 2023 | CLASIFICACIÓN POR TIPO DE GASTO



■ Gasto corriente   
 ■ Amortización deuda   
 ■ Participaciones  
■ Gasto capital   
 ■ Jubilaciones

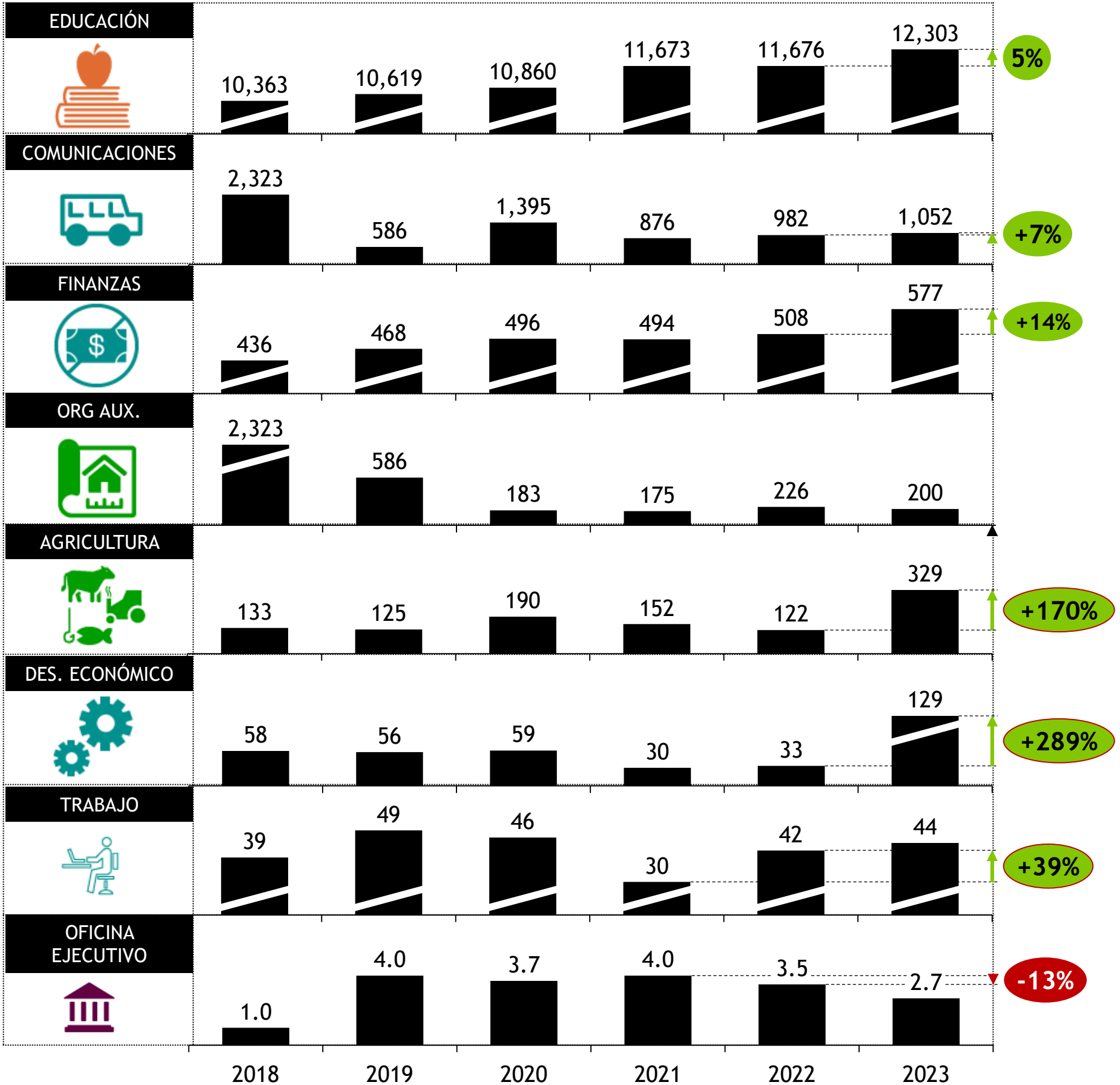
## DECRETO PRESUPUESTO EGRESOS 2023 | GASTO POR CLASIFICACIÓN FUNCIONAL



■ Desarrollo Social   
 ■ Desarrollo Económico   
 ■ Gobierno   
 ■ Otras

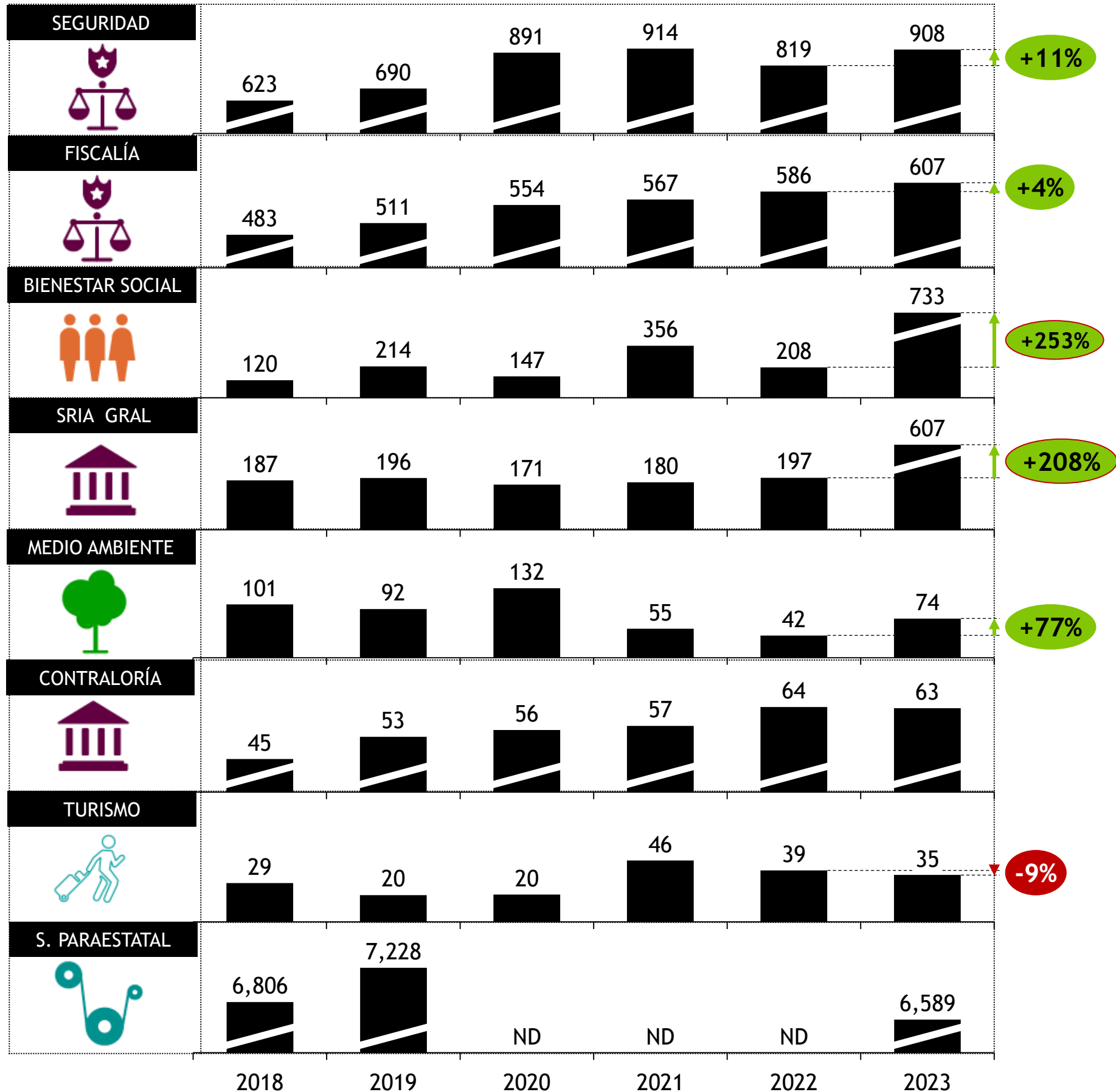
## DECRETO PRESUPUESTO EGRESOS 2023 | CLASIFICACIÓN ADMINISTRATIVA

Millones de Pesos (\$)

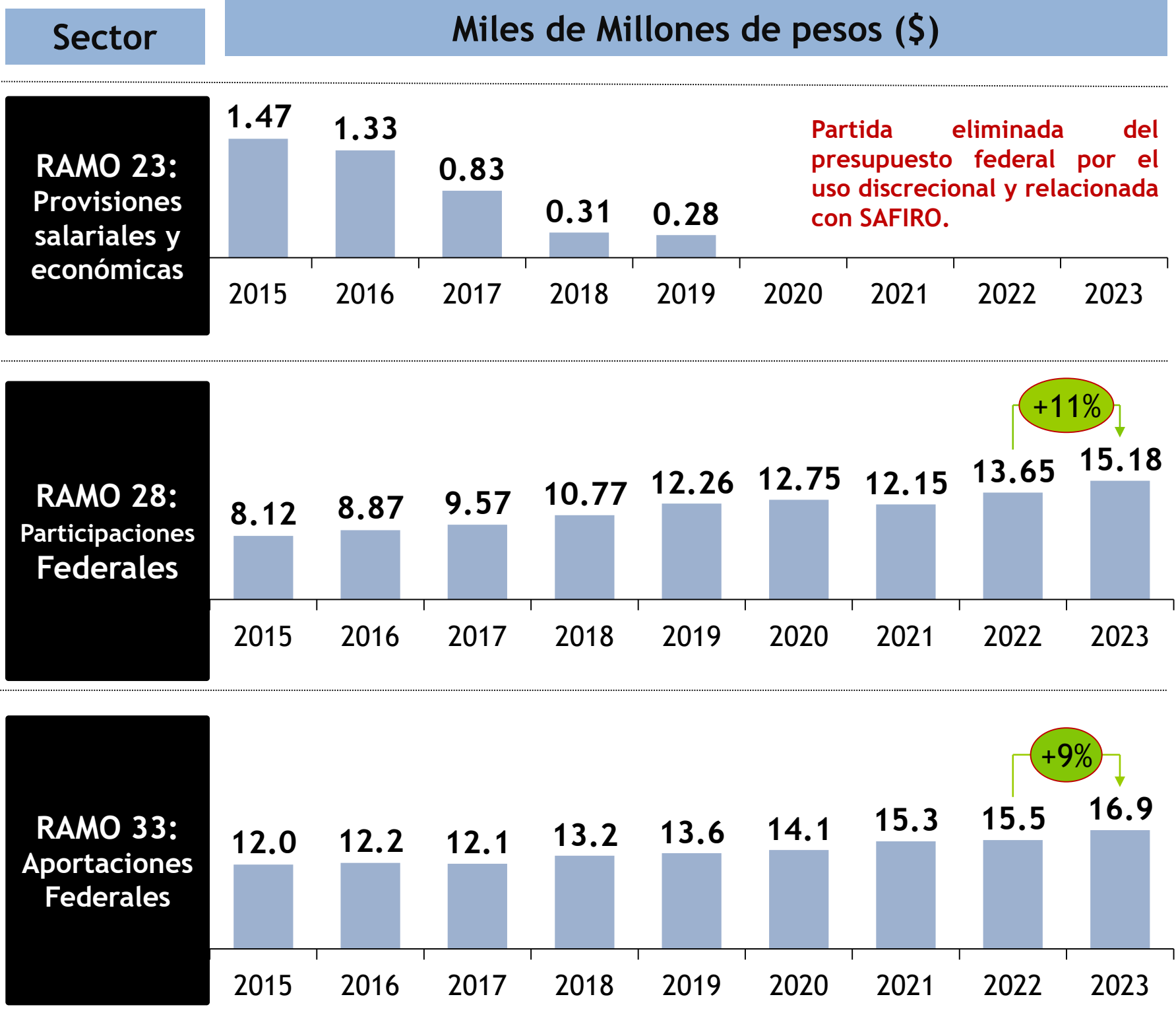


## DECRETO PRESUPUESTO EGRESOS 2023 | CLASIFICACIÓN ADMINISTRATIVA

Millones de Pesos (\$)



## DECRETO PRESUPUESTO EGRESOS 2023 | CLASIFICACIÓN FUENTE FINANCIAMIENTO



**●** Gobierno Federal mantiene consistente sus recursos para Durango, creciendo la posibilidad de incrementar aún en mayor porcentaje los recursos del Ramo 28, por la previsión de aumento de los impuestos locales. Ramo participable.

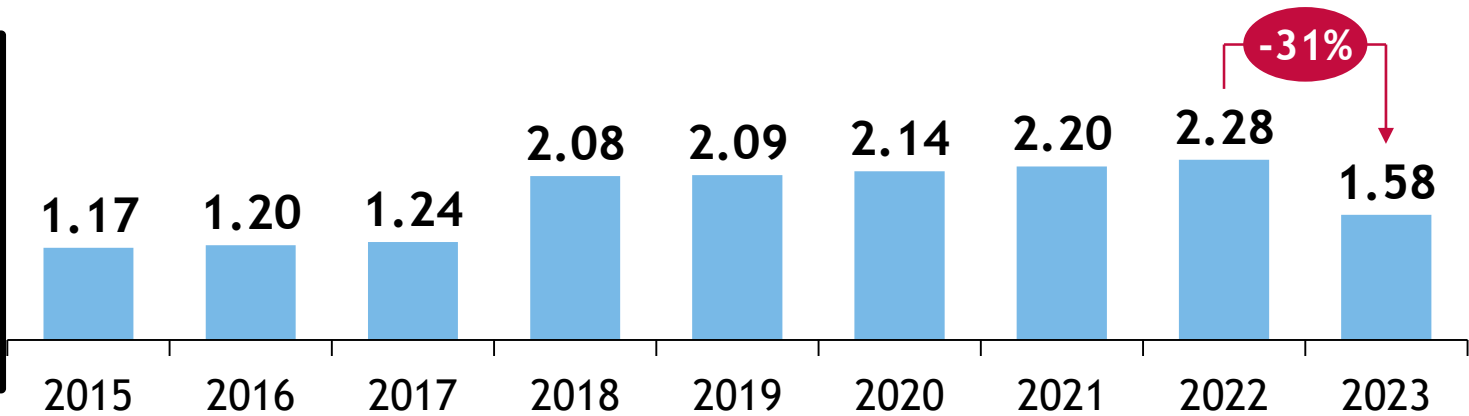


## DECRETO PRESUPUESTO EGRESOS 2023 | CLASIFICACIÓN FUENTE FINANCIAMIENTO

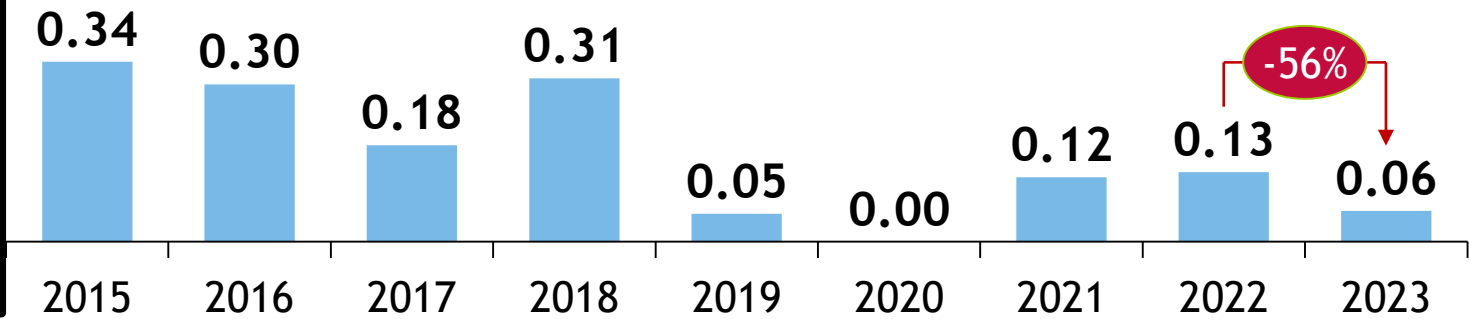
### Convenios

Miles de Millones de pesos (\$)

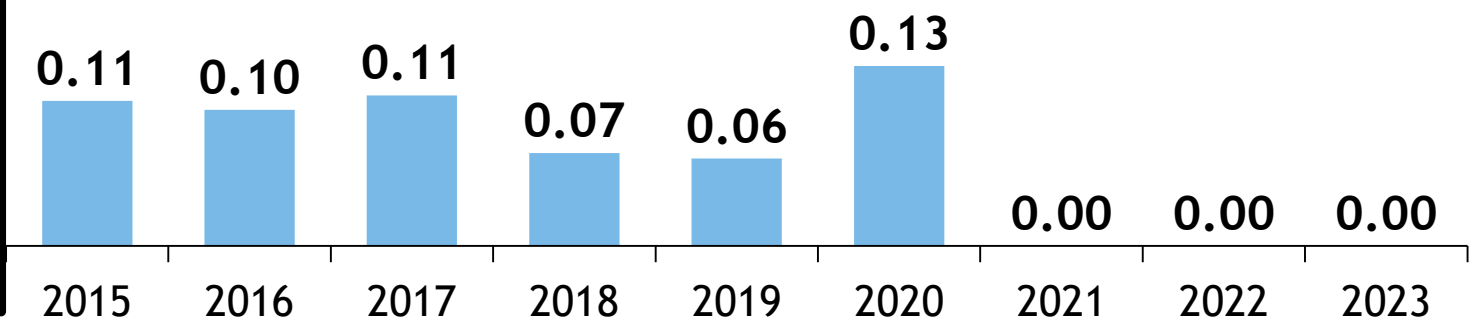
#### RAMO 11 Educación Pública



#### RAMO 8 Agricultura y Desarrollo Rural



#### RAMO 2: Salud



En los Ramos relacionados a temas coyunturales como Educación Pública (Ramo 11), Agricultura (Ramo 8) y Salud Pública (Ramo 2), se deben resolver los problemas coyunturales que existen alrededor de las burocracias sindicales y al manejo de los recursos en programas que han sido cuestionados desde 2000. Seguro Popular (INSABI), Abasto de Medicamentos y SEGALMEX, por ejemplo.

## DECRETO PRESUPUESTO EGRESOS 2023 | CLASIFICACIÓN FUENTE FINANCIAMIENTO

Entidad Federativa: Durango	
Presupuesto de Egresos para el Ejercicio Fiscal 2023	
Clasificación Administrativa	Importe 2023
<b>Total</b>	<b>41,320,379,368</b>
Poder Ejecutivo	17,267,510,013
Poder Legislativo	403,364,570
Poder Judicial	457,287,440
Organismos Autónomos	2,323,999,614
Otras Entidades Paraestatales y Organismos	20,868,217,731

Entidad Federativa: Durango			
Comparativo: Presupuesto de Egresos para el Ejercicio Fiscal 2022 - 2023			
Clasificación Administrativa	Importe 2022	Importe 2023	Cambio % 2022 - 2023
<b>Total</b>	<b>35,819,772,816</b>	<b>41,320,379,368</b>	<b>15.4%</b>
Poder Ejecutivo	22,049,111,602	17,267,510,013	-21.7%
Poder Legislativo	391,492,060	403,364,570	3.0%
Poder Judicial	471,962,986	457,287,440	-3.1%
Organismos Autónomos	2,250,084,518	2,323,999,614	3.3%
Otras Entidades Paraestatales y Organismos	10,657,121,650	20,868,217,731	95.8%

\*Hay una cifra de \$5,954,367,636 no reportada en Organismos Autónomos 2022. La cifra reportada en este rubro general en 2022 es por \$4,702,754,014 probablemente reportada como deuda contingente.

- **Queda la duda en el incremento del presupuesto en Entidades Paraestatales y Organismos Descentralizados. Aquí es donde se agudizan problemas de transparencia y desvío de recursos. Aquí es donde la IP y todos debemos estar atentos.**
- **Si bien EVV privilegia Salud, Educación y Obra Pública en estos rubros, es a través de organismos intermedios. Debemos estar atentos para que no pase lo mismo que con Aispuro Torres.**