

Misceláneos y recomendaciones editoriales:

1) Reforma eléctrica en 4 frentes

*Artículo de Luis Miguel González / El Economista / 01 de abril 2022.

Hay mucho en juego con la reforma eléctrica. La duda es cómo se resolverá ese nudo, pero también dónde se resolverá: en el Congreso, en la Corte, en los más altos niveles del T-MEC o en los laberintos burocráticos de la Comisión Reguladora de Energía (CRE). Es un mercado que al cierre de 2021 valía 410,000 millones de pesos anuales y crece a una tasa de 3% por año, siempre por encima del PIB. Estamos hablando de un insumo que es clave para la competitividad de México y amenaza con convertirse en la manzana de la discordia con Estados Unidos, Canadá y la Unión Europea.

<https://www.economista.com.mx/opinion/Reforma-electrica-en-4-frentes-Suprema-Corte-Legislativo-T-MEC-y-la-CRE-20220401-0006.html>



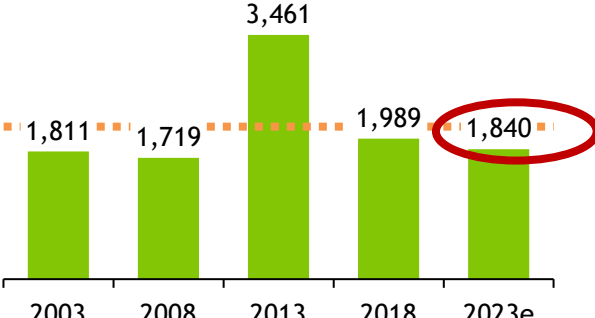

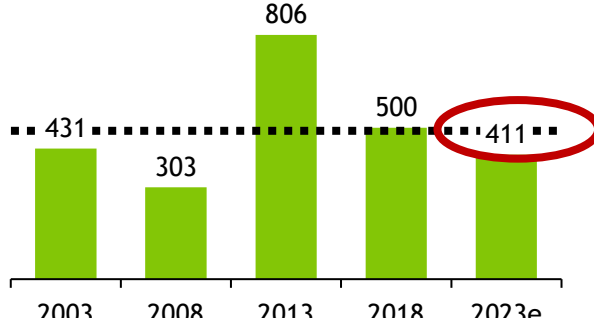

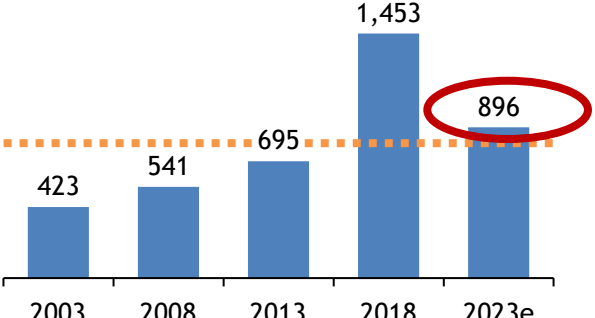

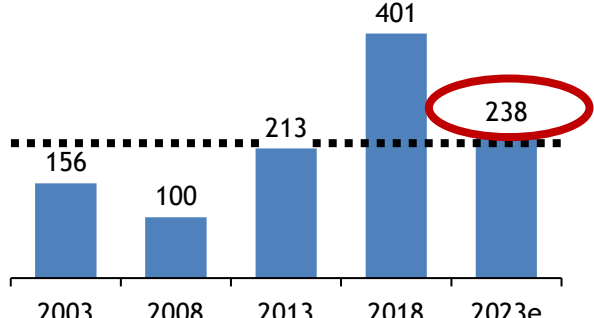

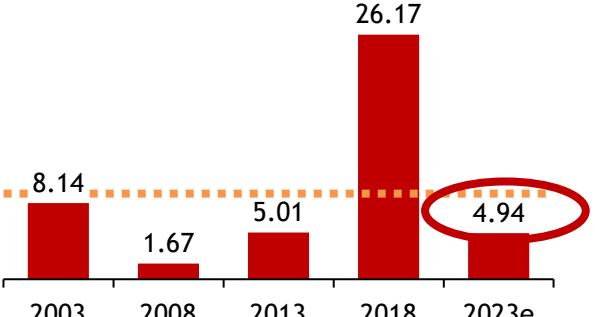

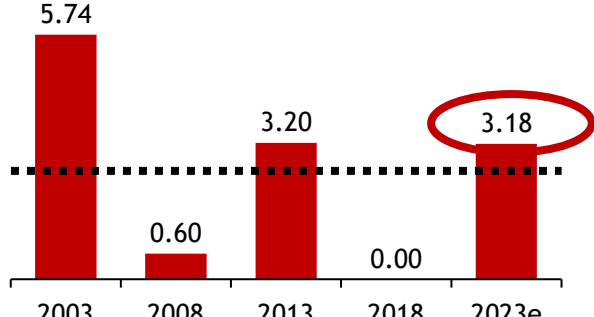

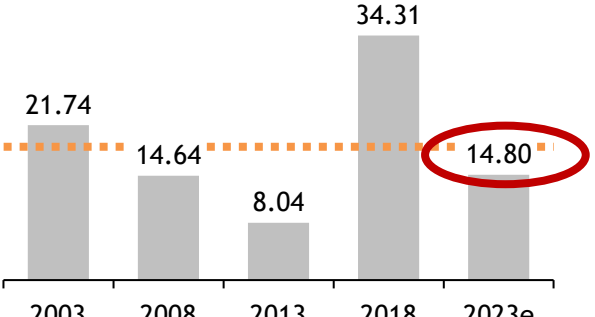

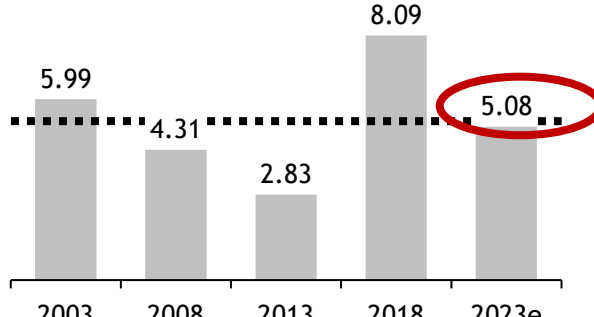
2) Kerry vota en Palacio // Sabido yugo geopolítico

*Artículo de Julio Hernández López / La Jornada / 01 de abril 2022.

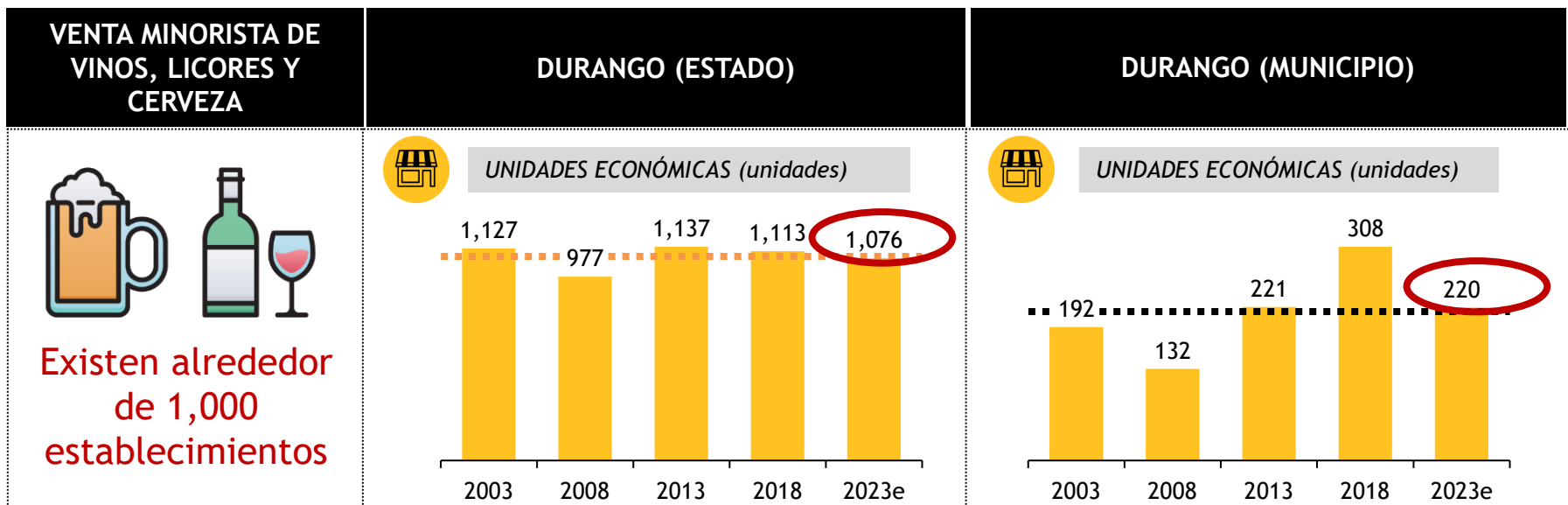
“La verdadera votación de la reforma eléctrica se perfiló ayer (31 marzo 2022) en Palacio Nacional, adonde llegó el comisionado especial de Joe Biden para asuntos del clima, John Kerry (cuyas habilidades, peso político y encargos están por encima de lo ambiental), acompañado por empresarios estadounidenses que, obviamente, vigilan que sus intereses en materia de electricidad, litio y energéticos en general queden bien servidos a la hora en que diputados federales y senadores, probablemente luego de feroces batallas discursivas, terminen aprobando lo que ayer se decidió”.

<https://www.jornada.com.mx/2022/04/01/opinion/008o1pol>

3) Homologar horarios de bebidas alcohólicas en Municipio de Durango.

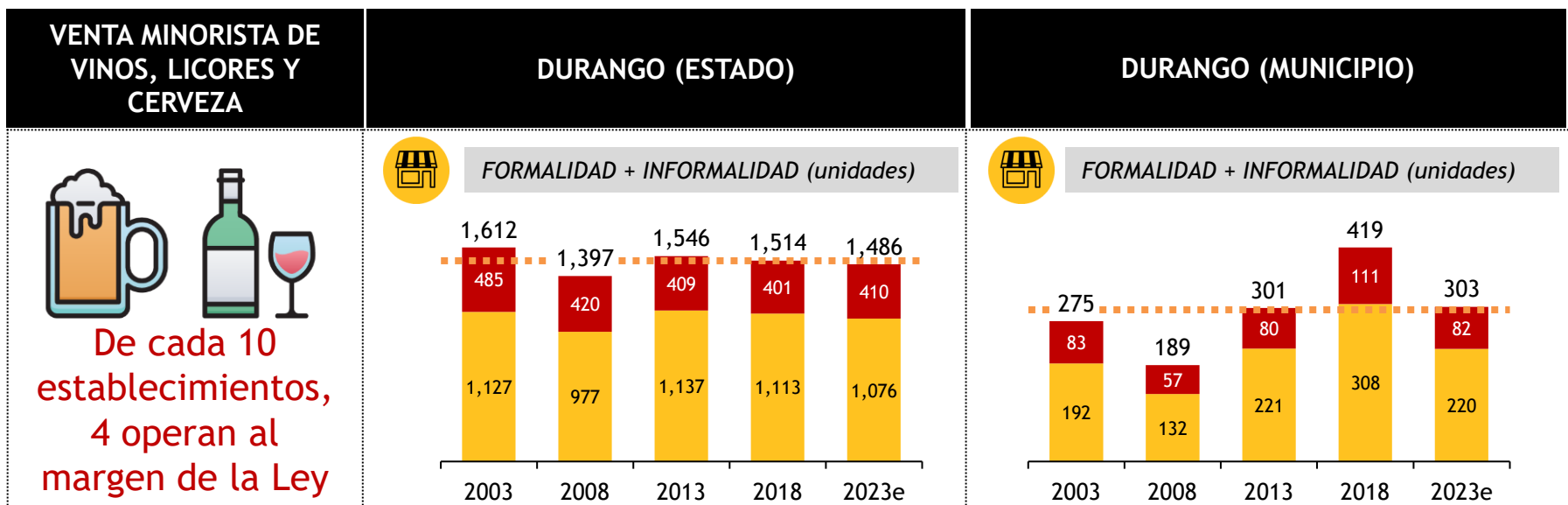
VENTA MINORISTA DE VINOS, LICORES Y CERVEZA	DURANGO (ESTADO)	DURANGO (MUNICIPIO)																								
 <p>----- A nivel estado, los establecimientos con venta exclusiva (al menudeo) de vinos, licores y cerveza ocupan alrededor de 2 mil personas con una remuneración cercana a los \$15 millones de pesos anuales ----- Venta estimada anual de \$ 900 millones de pesos e inversión (promedio) de \$5 millones ----- A nivel municipal la proporción es de una cuarta parte -----</p>	 <p>PERSONAL OCUPADO (personas)</p>  <table border="1"> <tr><th>Año</th><td>2003</td><td>2008</td><td>2013</td><td>2018</td><td>2023e</td></tr> <tr><th>Personas</th><td>1,811</td><td>1,719</td><td>3,461</td><td>1,989</td><td>1,840</td></tr> </table>	Año	2003	2008	2013	2018	2023e	Personas	1,811	1,719	3,461	1,989	1,840	 <p>PERSONAL OCUPADO (personas)</p>  <table border="1"> <tr><th>Año</th><td>2003</td><td>2008</td><td>2013</td><td>2018</td><td>2023e</td></tr> <tr><th>Personas</th><td>431</td><td>303</td><td>806</td><td>500</td><td>411</td></tr> </table>	Año	2003	2008	2013	2018	2023e	Personas	431	303	806	500	411
	Año	2003	2008	2013	2018	2023e																				
	Personas	1,811	1,719	3,461	1,989	1,840																				
	Año	2003	2008	2013	2018	2023e																				
	Personas	431	303	806	500	411																				
 <p>INGRESOS-VENTAS (millones de pesos)</p>  <table border="1"> <tr><th>Año</th><td>2003</td><td>2008</td><td>2013</td><td>2018</td><td>2023e</td></tr> <tr><th>Millones de pesos</th><td>423</td><td>541</td><td>695</td><td>1,453</td><td>896</td></tr> </table>	Año	2003	2008	2013	2018	2023e	Millones de pesos	423	541	695	1,453	896	 <p>INGRESOS-VENTAS (millones de pesos)</p>  <table border="1"> <tr><th>Año</th><td>2003</td><td>2008</td><td>2013</td><td>2018</td><td>2023e</td></tr> <tr><th>Millones de pesos</th><td>156</td><td>100</td><td>213</td><td>401</td><td>238</td></tr> </table>	Año	2003	2008	2013	2018	2023e	Millones de pesos	156	100	213	401	238	
Año	2003	2008	2013	2018	2023e																					
Millones de pesos	423	541	695	1,453	896																					
Año	2003	2008	2013	2018	2023e																					
Millones de pesos	156	100	213	401	238																					
 <p>INVERSIÓN TOTAL (millones de pesos)</p>  <table border="1"> <tr><th>Año</th><td>2003</td><td>2008</td><td>2013</td><td>2018</td><td>2023e</td></tr> <tr><th>Millones de pesos</th><td>8.14</td><td>1.67</td><td>5.01</td><td>26.17</td><td>4.94</td></tr> </table>	Año	2003	2008	2013	2018	2023e	Millones de pesos	8.14	1.67	5.01	26.17	4.94	 <p>INVERSIÓN TOTAL (millones de pesos)</p>  <table border="1"> <tr><th>Año</th><td>2003</td><td>2008</td><td>2013</td><td>2018</td><td>2023e</td></tr> <tr><th>Millones de pesos</th><td>5.74</td><td>0.60</td><td>3.20</td><td>0.00</td><td>3.18</td></tr> </table>	Año	2003	2008	2013	2018	2023e	Millones de pesos	5.74	0.60	3.20	0.00	3.18	
Año	2003	2008	2013	2018	2023e																					
Millones de pesos	8.14	1.67	5.01	26.17	4.94																					
Año	2003	2008	2013	2018	2023e																					
Millones de pesos	5.74	0.60	3.20	0.00	3.18																					
 <p>REMUNERACIONES (millones de pesos)</p>  <table border="1"> <tr><th>Año</th><td>2003</td><td>2008</td><td>2013</td><td>2018</td><td>2023e</td></tr> <tr><th>Millones de pesos</th><td>21.74</td><td>14.64</td><td>8.04</td><td>34.31</td><td>14.80</td></tr> </table>	Año	2003	2008	2013	2018	2023e	Millones de pesos	21.74	14.64	8.04	34.31	14.80	 <p>REMUNERACIONES (millones de pesos)</p>  <table border="1"> <tr><th>Año</th><td>2003</td><td>2008</td><td>2013</td><td>2018</td><td>2023e</td></tr> <tr><th>Millones de pesos</th><td>5.99</td><td>4.31</td><td>2.83</td><td>8.09</td><td>5.08</td></tr> </table>	Año	2003	2008	2013	2018	2023e	Millones de pesos	5.99	4.31	2.83	8.09	5.08	
Año	2003	2008	2013	2018	2023e																					
Millones de pesos	21.74	14.64	8.04	34.31	14.80																					
Año	2003	2008	2013	2018	2023e																					
Millones de pesos	5.99	4.31	2.83	8.09	5.08																					

e) Estimaciones



e) Estimaciones

... CON INFORMALIDAD



* Euromonitor: "Análisis del mercado informal de bebidas alcohólicas destiladas en México"

e) Estimaciones

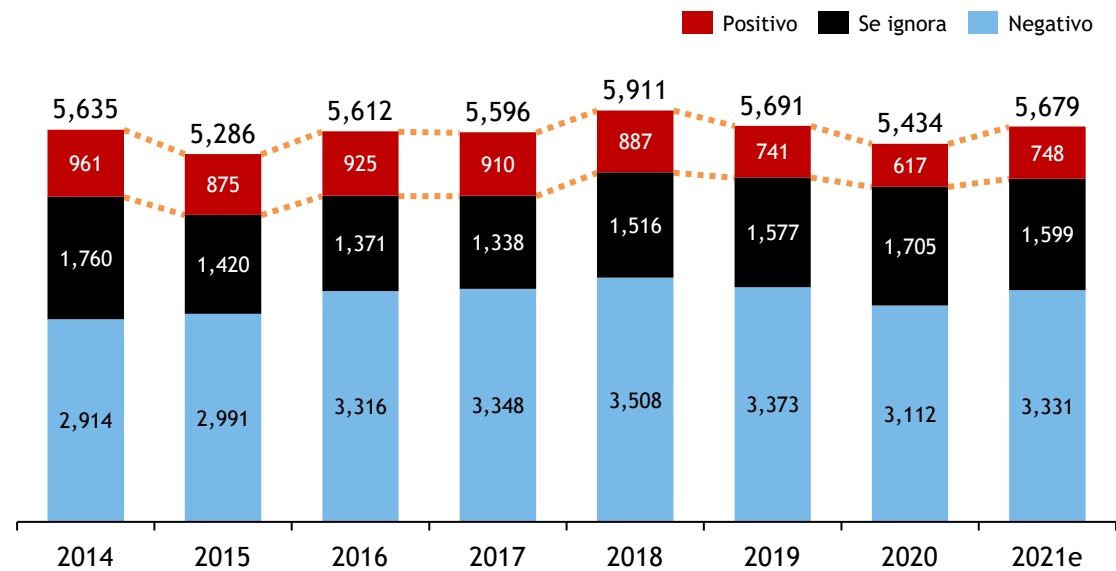
- La informalidad es la "Tormenta perfecta", para operar en detrimento de la industria y de un correcto control del mercado.
- Es una distorsión de mercado que se ataca/controla principalmente con normas jurídicas; pero se discute bajo normas morales y religiosas, sin evidencia formal.

ACCIDENTES DE TRÁNSITO CAUSADOS POR EL CONDUCTOR



Solo el 13% de los accidentes de tránsito han sido causados por un conductor con prueba positiva de alcoholemia

ACCIDENTES DE TRÁNSITO | ESTADO DURANGO | 2014-2021e
CAUSADOS POR EL CONDUCTOR
POSITIVIDAD ALCOHOLEMIA



e) Estimaciones

- Las prohibiciones y exceso de regulaciones son un fuerte incentivo que fomentan la clandestinidad, los mercados negros (incluyendo otros ilícitos), la venta de bebidas adulteradas y alta informalidad que daña la economía, la industria y el erario público.
 - *Simplificar y homologar para un mejor control e inspección.*
 - *Enfocarse a poblaciones más vulnerables (menores de edad).*
 - *Alta corrupción y ganancias ilícitas.*
- No es posible determinar una correlación positiva entre los accidente automovilísticos y el consumo de bebidas alcohólicas
- Oportunidades de mejora:
 - *Son más efectivas las campañas de autoridades y establecimientos dedicados a la venta de bebidas como: “Conduce sin Alcohol”, “Conductor Designado”, “Taxi seguro”, etc.*
 - *Puntos de verificación como Alcoholímetros han sido positivos desde el punto de vista de transparencia y rendición de cuentas; sin embargo, hacen falta medidas más restrictivas a conductores reincidentes o que ocasionan accidentes.*
 - *Medidas más severas para permisos para conducir y circular vehículos; sobre todo, reincidentes.*