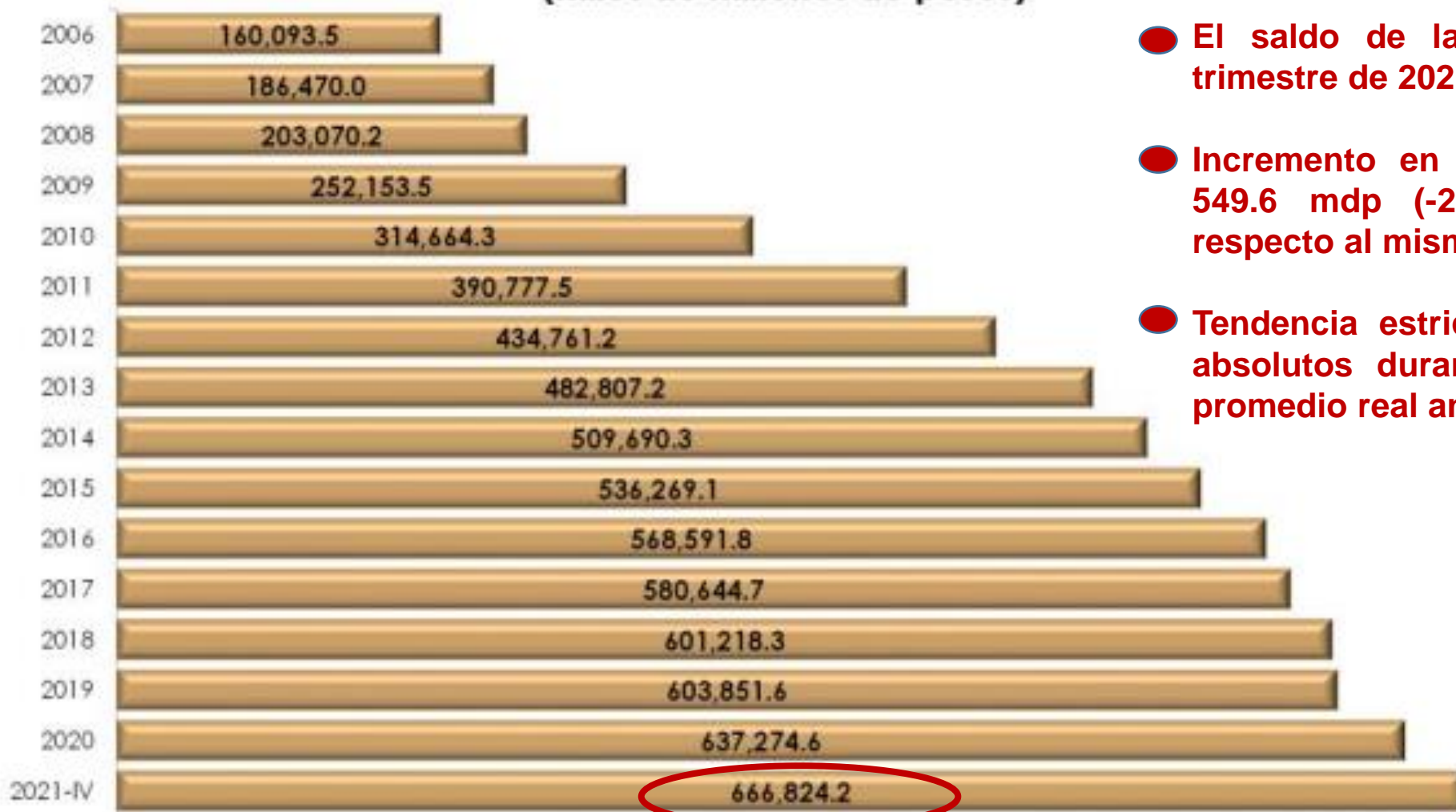


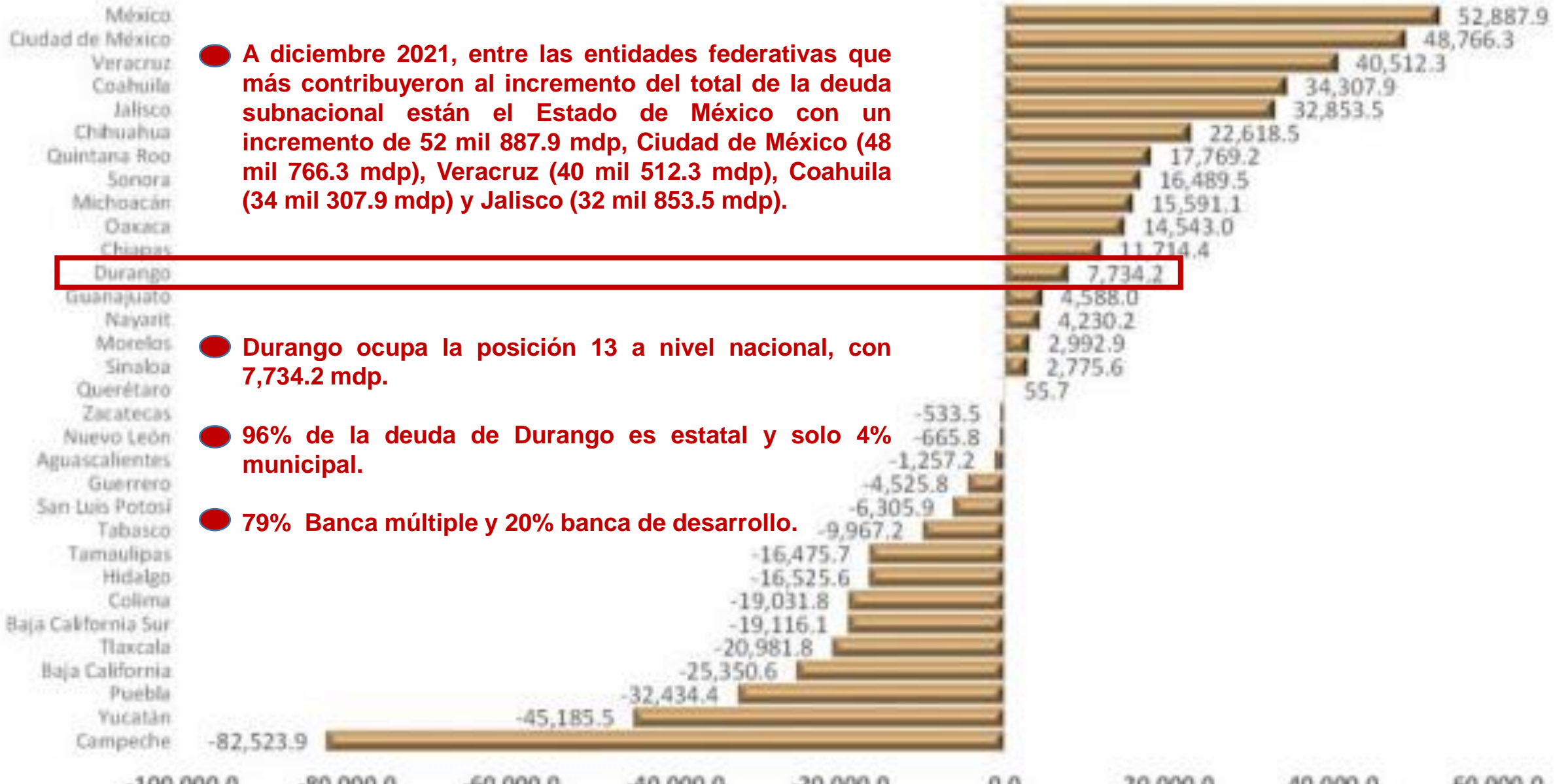
Gráfica 1
Saldo de la deuda subnacional, 2006-2021/diciembre
(miles de millones de pesos)



- El saldo de la deuda subnacional al cuarto trimestre de 2021 asciende a 666 mil 824.2 mdp.
- Incremento en términos nominales de 29 mil 549.6 mdp (-2.3% en términos reales) con respecto al mismo periodo del año anterior.
- Tendencia estrictamente creciente en términos absolutos durante los últimos 14 años (5.3% promedio real anual).

Fuente: Elaborado por el CEFP con información de la SHCP.

Gráfica 2. Deuda Subnacional por Entidad Federativa
Variación 2020-2021/IV
(millones de pesos)



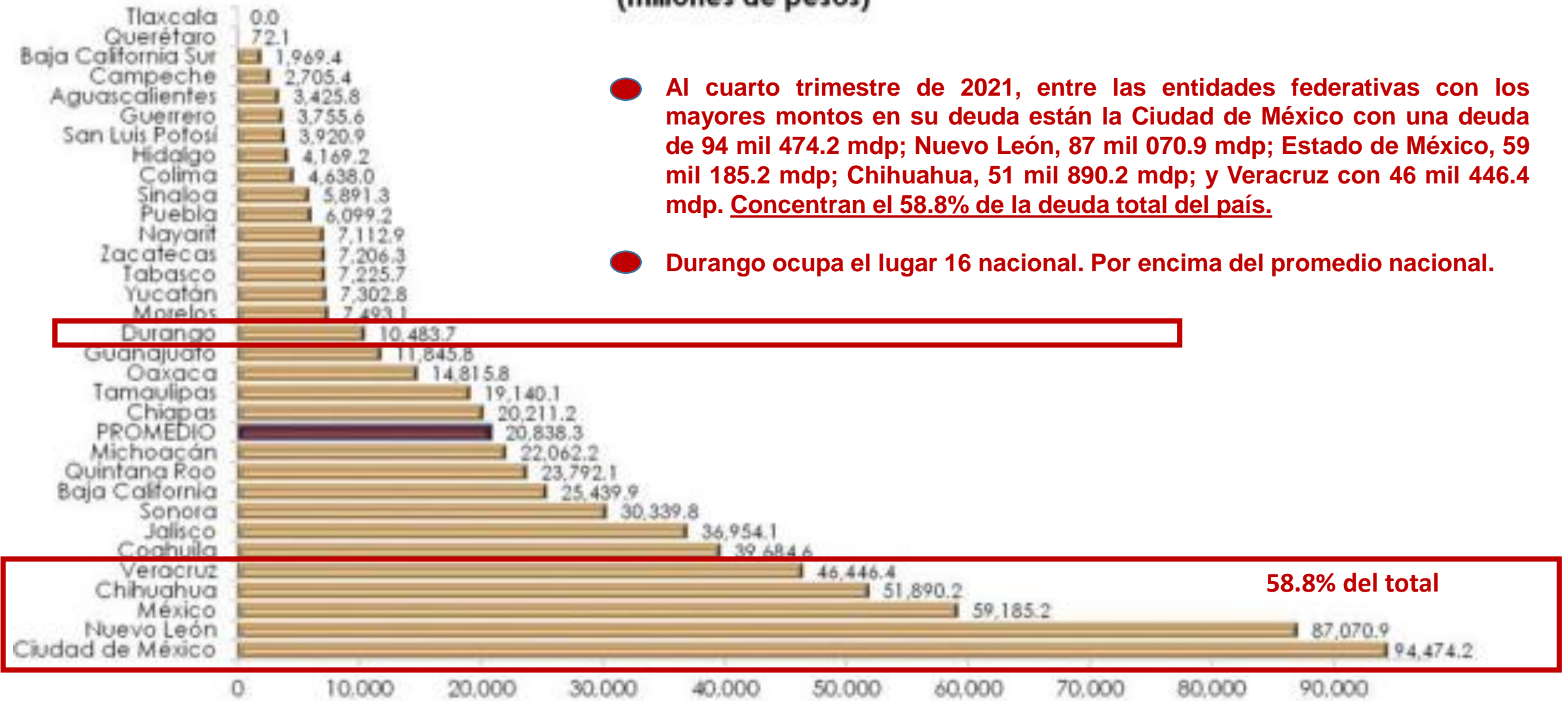
- A diciembre 2021, entre las entidades federativas que más contribuyeron al incremento del total de la deuda subnacional están el Estado de México con un incremento de 52 mil 887.9 mdp, Ciudad de México (48 mil 766.3 mdp), Veracruz (40 mil 512.3 mdp), Coahuila (34 mil 307.9 mdp) y Jalisco (32 mil 853.5 mdp).

- Durango ocupa la posición 13 a nivel nacional, con 7,734.2 mdp.

- 96% de la deuda de Durango es estatal y solo 4% municipal.

- 79% Banca múltiple y 20% banca de desarrollo.

Gráfica 3
Deuda Subnacional por Entidad Federativa
(millones de pesos)



- Al cuarto trimestre de 2021, entre las entidades federativas con los mayores montos en su deuda están la Ciudad de México con una deuda de 94 mil 474.2 mdp; Nuevo León, 87 mil 070.9 mdp; Estado de México, 59 mil 185.2 mdp; Chihuahua, 51 mil 890.2 mdp; y Veracruz con 46 mil 446.4 mdp. Concentran el 58.8% de la deuda total del país.
- Durango ocupa el lugar 16 nacional. Por encima del promedio nacional.

Fuente: Elaborado por el CEFP con información de la SHCP.