

Misceláneos y recomendaciones editoriales:

1) INE sobrevive a la amenaza presidencial

*Artículo de Ricardo Raphael / Milenio / “INE sobrevive a la amenaza presidencial” / 07 de junio 2021.

“Los resultados de ayer confirman que López Obrador cuenta con mayoría de voluntades, pero también exhiben límites precisos a su poder...El Presidente no tiene con qué tirar al barranco al INE y tampoco al resto de los órganos autónomos”

<https://www.milenio.com/opinion/ricardo-raphael/politica-zoom/ine-sobrevive-a-la-amenaza-presidencial>

2) Elecciones: lo bueno, lo malo y lo feo

*Artículo de Carlos Ramírez / Indicador Político / “Oposición: del poder al no poder” / 26 de febrero 2021.

“Para extraer una valoración política más o menos realista, tendríamos que asumir que estos comicios en realidad fueron dos elecciones metidas en una: la territorial, que tuvo lugar en muchas entidades (no solo las 15 gubernaturas en disputa, sino también congresos estatales y municipios); y por otro lado, la federal, que tenía por objeto renovar el poder legislativo en la Cámara de Diputados a nivel nacional. Visto así, me parece que el obradorismo obtuvo avances importantes en la primera, lo territorial, pero perdió posiciones relevantes en la otra, la federal, correspondiente al poder legislativo”

<https://www.milenio.com/opinion/jorge-zepeda-patterson/pensandolo-bien/elecciones-lo-bueno-lo-malo-y-lo-feo>

3) Hablemos sobre el saldo del 06 de junio 2021...

• Gubernaturas de 15 estados:

- Baja California
- Baja California Sur
- Campeche
- Colima
- Guerrero
- Michoacán
- Nayarit
- Sinaloa
- Sonora
- Tlaxcala
- Zacatecas
- Chihuahua
- Querétaro
- Nuevo León
- San Luis Potosí

***PRI Cede 8 gubernaturas.**

***PAN retiene Chihuahua y Querétaro; perdió Nayarit y Baja California Sur.**

<p>Baja California PREP: 89%</p> <p> 48% Marina del Pilar Ávila Morena-PT-PVEM</p> <p> 31% Jorge Hank Rhon PES</p>	<p>Baja California Sur PREP: 97%</p> <p> 46% Víctor Manuel Castro Morena-PT</p> <p> 40% Francisco Pelayo PAN-PRI-PRD-PHB-CS-RS</p>	<p>Campeche PREP: 77%</p> <p> 33% Layda Sansores Morena-PT</p> <p> 31% Eliseo Fernández Montufar MC</p>	<p>Chihuahua PREP: 77%</p> <p> 43% María Eugenia Campos PAN-PRD</p> <p> 30% Juan Carlos Loera Morena-PT-PANAL</p>	<p>Colima PREP: 100%</p> <p> 32% Indira Vizcayno Morena-PANAL</p> <p> 27% Mely Romero PAN-PRI-PRD</p>
<p>Guerrero PREP: 36%</p> <p> 46% Evelyn Salgado Pineda Morena</p> <p> 37% Mario Moreno Arcos PRI-PRD</p>	<p>Michoacán PREP: 95%</p> <p> 41% Alfredo Ramírez Bedolla Morena-PT</p> <p> 39% Carlos Herrera Tello PAN-PRI-PRD</p>	<p>Nayarit PREP: 83%</p> <p> 49% Miguel Ángel Navarro Morena-PT-PVEM-PANAL</p> <p> 20% Ignacio Flores MC</p>	<p>Nuevo León PREP: 100%</p> <p> 36% Samuel García MC</p> <p> 27% Adrián de la Garza PRI-PRD</p>	<p>Querétaro PREP: 100%</p> <p> 54% Mauricio Kuri PAN</p> <p> 23% Celia Maya Morena</p>
<p>San Luis Potosí PREP: 55%</p> <p> 37% Ricardo Gallardo PVEM-PT</p> <p> 32% Octavio Pedroza PAN-PRI-PRD-CP</p>	<p>Sinaloa PREP: 69%</p> <p> 56% Rubén Rocha Morena-PAS</p> <p> 32% Mario Zamora PAN-PRI-PRD</p>	<p>Sonora PREP: 97%</p> <p> 51% Alfonso Durazo Morena-PT-PVEM-PANAL</p> <p> 35% Ernesto Gándara PAN-PRI-PRD</p>	<p>Tlaxcala PREP: 65%</p> <p> 48% Lorena Cuellar Morena-PT-PVEM-PES-PANAL</p> <p> 37% Anabell Ávalos Zempoalteca PAN-PRI-PRD-PS-PAC</p>	<p>Zacatecas PREP: 95%</p> <p> 48% David Monreal Morena-PT-PVEM-PANAL</p> <p> 38% Claudia Anaya PAN-PRI-PRD</p>



Antes del 06 de junio 2021

***PRI Cede 8 gubernaturas.**

***PAN refrenda Chihuahua y Querétaro; perdió Nayarit y Baja California Sur.**



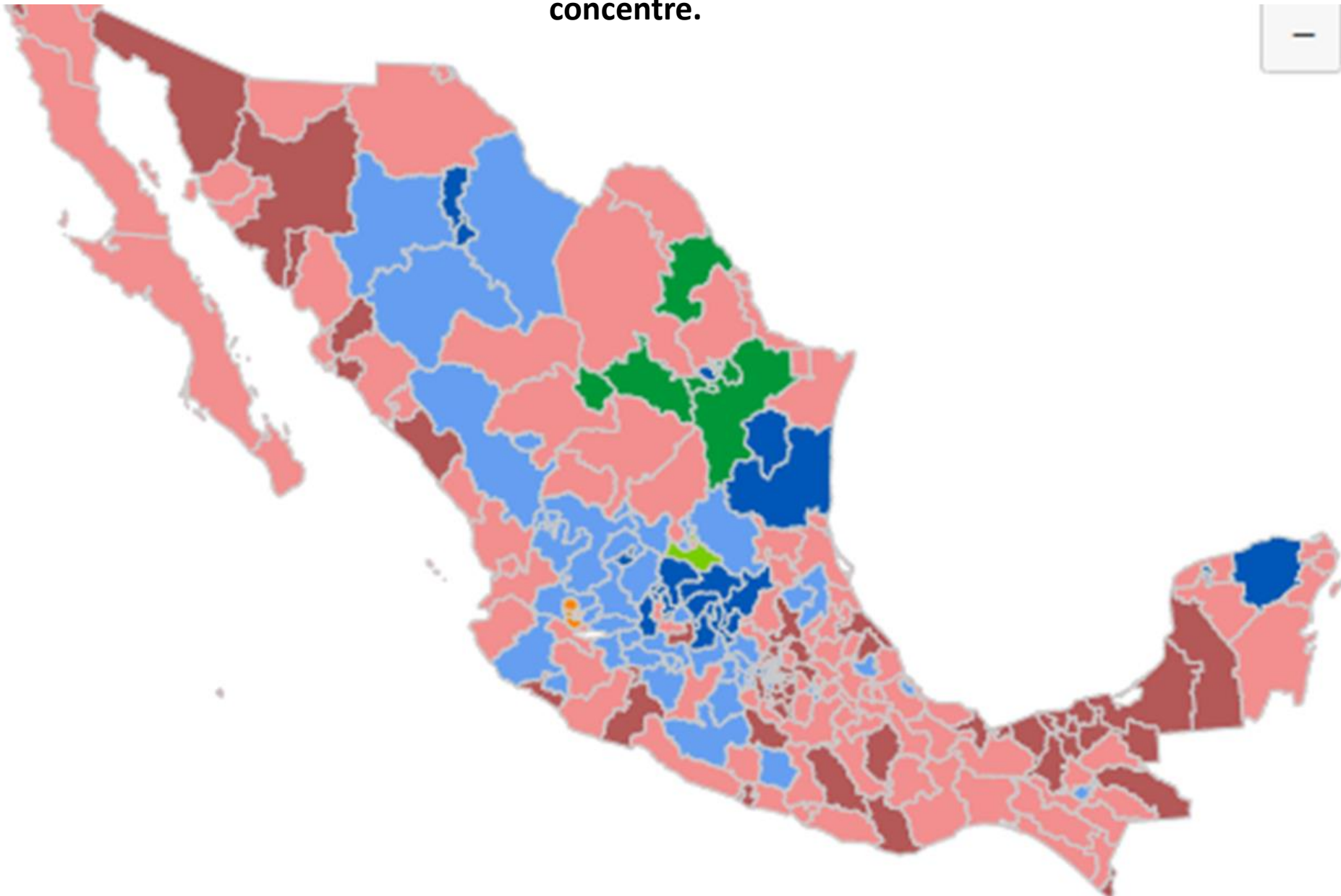
Entidades federativas por partido gobernante.

Morena y aliados (18)


















Después del 06 de junio 2021

*Los distintos mexicanos se reflejaron.

*Los ciudadanos, de acuerdo con las primeras cifras, han tomado la decisión de que exista un Poder Legislativo más equilibrado y un balance de poderes locales que no permite que el partido en el poder lo concentre.



Votos en Actas Contabilizadas

Distritos obtenidos		Votos	Porcentaje de votos
	33	3,716,203	7.8687%
	11	2,638,674	5.5871%
	0	243,476	0.5155%
	1	963,824	2.0408%
	0	521,246	1.1036%
	7	3,292,395	6.9713%
	64	6,347,077	13.4394%
	0	1,291,154	2.7339%
	0	836,452	1.7711%
	0	1,173,681	2.4851%
  	65	12,165,733	25.7599%
  	119	12,331,148	26.1102%
	0	41,882	0.0886%
Total	300		

Nueva configuración


Con los resultados de las votaciones de ayer, el equilibrio de las fuerzas en la Cámara de Diputados obligará a una nueva etapa de diálogo y negociación entre los partidos.

Cámara de Diputados | Composición | RESULTADOS EN PORCENTAJE

• HORA DE CIERRE:
01:00 HRS, 07 - 06 - 21

• PORCENTAJE DE CASILLAS COMPUTADAS:
64%

• COMPOSICIÓN ACTUAL:



ESTIMACIÓN DE DIPUTACIONES POR PARTIDO POLÍTICO



Después del 06 de junio 2021

- *Pluralidad política.
- *Mayoría calificada en Legislativo se tiene que negociar.
- *Mayor balance de poderes locales.
- *El poder no está en un solo partido.

Coyuntura: Elecciones Locales-Gubernaturas | Diputados Federales

Cámara de Diputados | 2018 vs 2021 preliminar

- La mayoría sigue, pero es simple.
- Sin embargo, va a haber más necesidad de negociar para obtener mayorías calificadas.



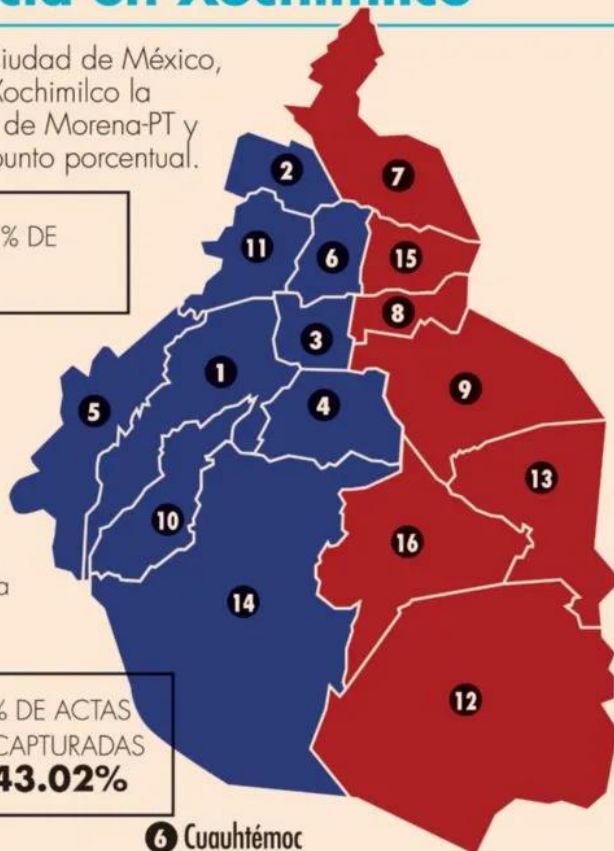
Poca diferencia en Xochimilco

De las 16 alcaldías de la Ciudad de México, Moreno lidera en siete. En Xochimilco la brecha entre los candidatos de Morena-PT y PRI-PAN-PRD es menor a 1 punto porcentual.

Alcaldías | **Punteros** | % DE VOTOS

• HORA DE CIERRE:
01:30 HRS, 07 - 06 - 21

• PARTICIPACIÓN CIUDADANA:
48.51%



% DE ACTAS CAPTURADAS
43.02%

1 Álvaro Obregón
58.47% Lia Limón García
PAN | PRI | PRD

2 Azcapotzalco
43.62% Margarita Saldaña Hernández
PAN | PRI | PRD

3 Benito Juárez
68.38% Santiago Taboada Cortina
PAN

4 Coyoacán
53.63% José Giovanni Gutiérrez Aguilar
PAN | PRI | PRD

5 Cuajimalpa
71.71% Adrián Rubalcava Suárez
PAN | PRI | PRD

6 Cuauhtémoc
48.89% Sandra Xantall Cuevas Nieves
PAN | PRI | PRD

7 Gustavo A. Madero
45.19% Francisco Chiguil Figueroa
MORENA | PT

8 Iztacalco
37.24% Raúl Armando Quintero Martínez
MORENA | PT

9 Iztapalapa
59.26% Clara Marina Brugada Molina
MORENA | PT

10 Magdalena Contreras
51.43% Luis Gerardo Quijano Morales
PAN | PRI | PRD

11 Miguel Hidalgo
64.71% Mauricio Tabe Echartea
PAN | PRI | PRD

12 Milpa Alta
40.83% Judith Vanegas Tapia
MORENA | PT

13 Tláhuac
43.78% Araceli Berenice Hernández Calderón
MORENA | PT

14 Tlalpan
41.92% Alfa Eliana González Magallanes
PAN | PRI | PRD

15 Venustiano Carranza
51.15% Evelyn Parra Álvarez
MORENA | PT

16 Xochimilco
40.88% José Carlos Acosta Ruiz
MORENA | PT

A la cabeza

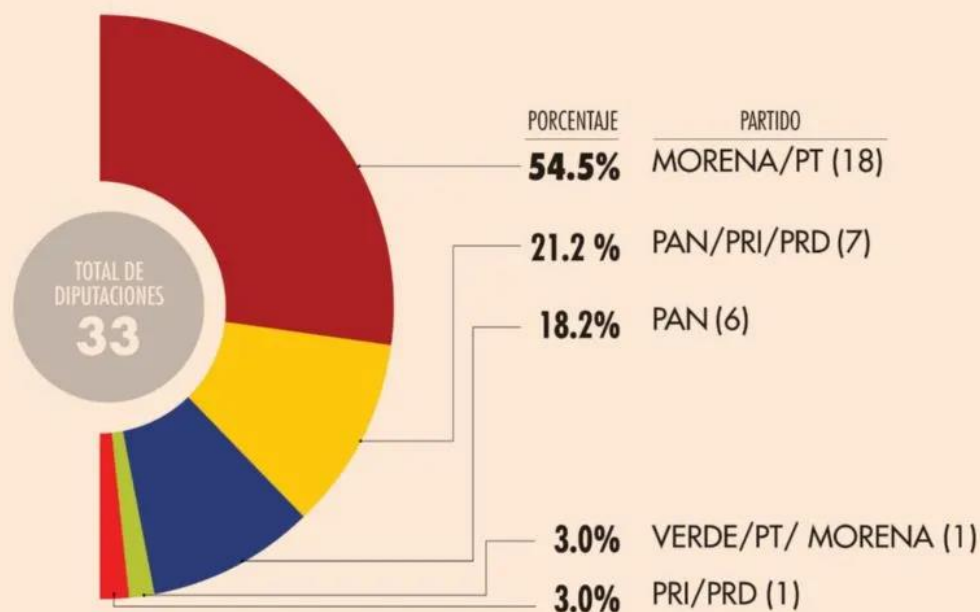

Morena, en alianza con el Partido del Trabajo, toma la delantera en la conformación de la segunda legislatura del Congreso de la Ciudad de México, ganando 18 distritos de los 33 registrados.

Congreso CDMX | **Punteros** | RESULTADOS EN %











• HORA DE CIERRE:
01:30 HRS, 07 - 06 - 21

• ACTAS CAPTURADAS:
42.84%

• COMPOSICIÓN ACTUAL:



 **Elecciones Federales 2021**  Menú

	Votos 98,996	18.0376%
	Votos 129,373	23.5725%
	Votos 11,603	2.1141%
	Votos 29,906	5.4490%
	Votos 17,302	3.1525%
	Votos 28,260	5.1491%
	Votos 178,943	32.6045%
	Votos 9,197	1.6757%
	Votos 20,705	3.7725%
	Votos 8,210	1.4959%

En Durango:

***MORENA gana dos distritos federales, el 2 y 3.**

***Gana 3 Distritos Locales (Laguna).**

***Morena tiene 9 puntos % más que el PRI, y 14 puntos % más que el PAN.**

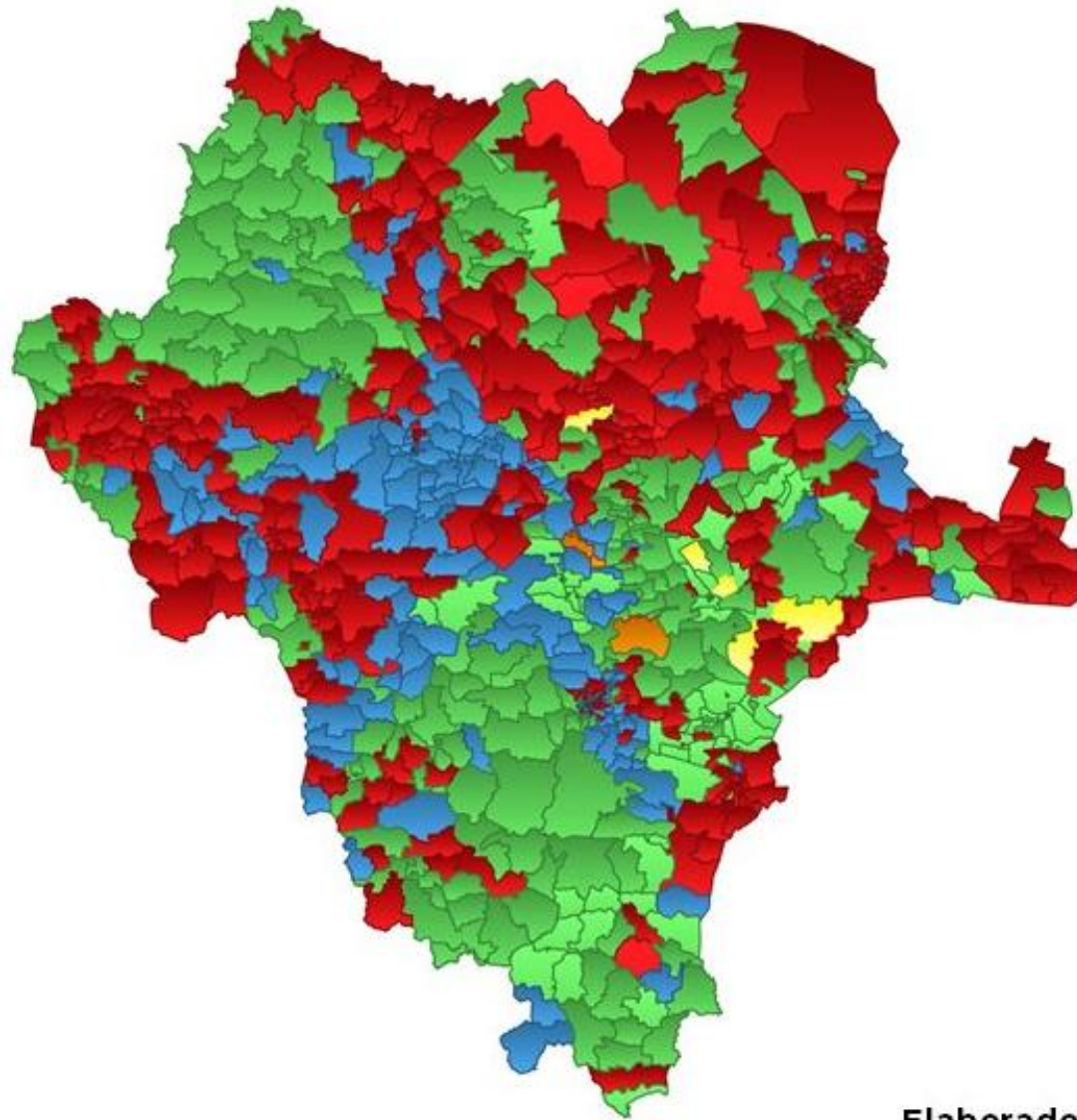
***La suma PAN-PRI= 41.5% supera con 8.9 puntos % más que MORENA.**

***PRI se recompone.**

***PAN se cae su votación en general.**

Resumen de la votación

SECCIONES ELECTORALES DE LA ELECCIÓN PARA DIPUTADOS LOCALES 2021



Partido Ganador



Elaborado para Canal 12 por: J.E. Vázquez



En Durango:

- *MORENA gana dos distritos federales, el 2 y 3.
- *Gana 3 Distritos Locales (Laguna).
- *Morena tiene 9 puntos % más que el PRI, y 14 puntos % más que el PAN.
- *La suma PAN-PRI= 41.5% supera con 8.9 PUNTOS % más que MORENA.
- *PRI se recompone.
- *PAN se cae su votación en general.

Concluyendo

A nivel Federal:

- *El Presidente, no desconoce resultados electorales.
- *Reconoce derrotas.
- *Mantiene control del presupuesto federal.
- *Avanza en control territorial con 11 gubernaturas.
- *El INE y sus pares locales hicieron un excelente trabajo.
- *Mayoría simple en CONGRESO aún la puede generar MORENA con sus aliados.
- *Mayoría calificada en CONGRESO se tiene que negociar...

A nivel local:

- *PAN-PRI-PRD deben revisar lo que se ganó y cómo se ganó.
- *PAN, en Gobierno, ha sido calificado.
- *PRI, aparentemente, se recompone.
- *MORENA aumenta votación en territorio y gana en lo individual al PAN y al PRI.

*****Toda elección es local (Control territorial).**

PROCESO ELECTORAL LOCAL 2020 - 2021 CÓMPUTO ESTATAL DE DIPUTACIONES

DISTRITO											
I	10,980	7,585	846	1,669	634	2,167	258	8,838	838	2679	1030
II	6,566	6,457	477	1,721	540	2,423	228	8,108	785	7012	611
III	8,992	7,042	954	1,482	825	2,895	188	9,192	735	1882	804
IV	8,939	13,445	913	2,285	709	2,169	275	9,484	782	1539	658
V	14,026	8,520	703	1,803	984	4,156	309	12,180	1144	2439	754
VI	7,229	8,074	805	775	4,685	742	156	8,448	275	437	294
VII	9,051	8,258	417	619	399	417	196	12,993	218	303	488
VIII	7,611	10,134	1,327	858	422	1,871	253	12,257	227	581	316
IX	3,970	9,874	503	1,489	1,330	1,289	183	14,256	300	1021	342
X	3,499	6,188	510	341	1,100	556	258	18,003	387	310	201
XI	4,460	8,972	382	443	2,590	1,062	122	18,058	892	151	873
XII	4,751	8,593	398	328	1,247	846	243	16,424	680	151	363
XIII	4,287	12,729	413	469	4,024	1,976	70	13,289	865	257	400
XIV	4,807	7,374	2,976	968	8,323	1,251	322	9,762	429	1792	254
XV	4,043	9,915	853	2,410	11,170	767	485	10,135	537	445	297
TOTAL	103,211	133,160	12,477	17,660	38,982	24,587	3,546	181,427	9,094	20,999	7,685

PROCESO ELECTORAL LOCAL 2020 – 2021

Diputaciones Electas

(Sexagésima Novena Legislatura del Congreso del Estado de Durango – 2021 – 2024)

Mayoría Relativa

Distrito	Partido Político	Apellido Paterno	Apellido Materno	Nombre	Carácter	Género
I	PAN	Mojica	Narváez	Alejandro	Propietario	Masculino
		Terrones	Ochoa	Alejandra Elizabeth	Suplente	
II	PRI	Pacheco	Rodríguez	Ricardo Fidel	Propietario	Masculino
		Fernández	Maturino	Noel	Suplente	
III	PRD	Botello	Castro	Francisco Londres	Propietario	Masculino
		Solis	Campos	José Antonio	Suplente	
IV	PRI	Hernández	López	Gabriela	Propietario	Femenino
		Pastrana	Labrador	Sindi Karina	Suplente	
V	PAN	Jiménez	Delgado	Silvia Patricia	Propietario	Femenino
		Barraza	Castañeda	Diana Valeria	Suplente	
VI	PRI	López	Pescador	José Ricardo	Propietario	Masculino
		Martínez	Gaytán	Montserrat Mailenne	Suplente	
VII	PAN	Corral	Alcántar	Joel	Propietario	Masculino
		García	Barraza	José Ángel	Suplente	
VIII	PAN	Galaviz	Martínez	Gerardo	Propietario	Masculino
		Toquero	Gutiérrez	Pedro	Suplente	
IX	PT	Delgado	Mendoza	Mario Alfonso	Propietario	Masculino
		Delgado	Mendoza	Candelario	Suplente	
X	MORENA	Del Valle	Ramírez	Alejandra	Propietario	Femenino
		Hernández	Ruiz	Zaira Socorro	Suplente	
XI	MORENA	Rentería	Delgadillo	Ofelia	Propietario	Femenino
		Hurtado	Orona	Maria del Rocío	Suplente	
XII	MORENA	García	Reyes	Eduardo	Propietario	Masculino
		Ríos	García	Juan Carlos	Suplente	
XIII	PRI	Torrecillas	Salazar	Susy Carolina	Propietario	Femenino
		González	López	Maria Luisa	Suplente	
XIV	PRD	Ramos	Zepeda	David	Propietario	Masculino
		Fernández	Padilla	J. Carmen	Suplente	
XV	PRI	Reyes	Rodríguez	Sandra Luz	Propietario	Femenino
		Pérez	Gamero	Maria Paloma	Suplente	

6	Femenino
9	Masculino

PROCESO ELECTORAL LOCAL 2020 – 2021

Diputaciones Electas

(Sexagésima Novena Legislatura del Congreso del Estado de Durango – 2021 – 2024)

Representación Proporcional

Fórmula	Partido Político	Apellido Paterno	Apellido Materno	Nombre	Carácter	Género
1	PAN	Pérez	Herrera	Verónica	Propietario	Femenino
		Soto	Rodríguez	Teresa	Suplente	
2	PAN	Rocha	Amaro	Fernando	Propietario	Masculino
		Rocha	Medina	José Luis	Suplente	
1	PRI	Gamboa	Martínez	Alicia Guadalupe	Propietario	Femenino
		Triana	Martínez	Rosa María	Suplente	
2	PRI	Benítez	Ojeda	Luis Enrique	Propietario	Masculino
		Morales	Guzmán	José Antonio	Suplente	
3	PRI	Torres	Rodríguez	Sughey Adriana	Propietario	Femenino
		Pacheco	Cortez	Yolanda del Rocío	Suplente	
1	PVEM	Rojas	Rivera	Ma de los Ángeles	Propietario	Femenino
		Deras		Jennifer Adela	Suplente	
1	MORENA	Amaya	Rosales	Sandra Lilia	Propietario	Femenino
		Hernández	Quiñones	Cynthia Montserrat	Suplente	
2	MORENA				Propietario	Masculino
		Jean	Esparza	Christian Alan	Suplente	
3	MORENA	Carrillo	Quiroga	Marisol	Propietario	Femenino
		Torres	Torres	Diana Maribel	Suplente	
4	MORENA	Aguilar	Carrillo	Bernabé	Propietario	Masculino
		Villa	Manriquez	María Rita	Suplente	

6	Femenino
4	Masculino

Género	Mayoría Relativa	Representación Proporcional	Totales
Femenino	6	6	12
Masculino	9	4	13
			25