

Misceláneos y recomendaciones editoriales:

1) El cuarto apagón: La 4T y reforma eléctrica.

*Artículo de Luis Miguel González / El Economista / “El cuarto apagón: La 4T y reforma eléctrica” / 17 de febrero 2021.

Texas es un usuario intensivo de energías fósiles y algunos grupos de presión de la industria petrolera encontraron en los apagones la ocasión para embestir contra las renovables. Las turbinas de energía eólica se congelaron y los paneles solares demostraron que no son confiables, dicen...

<https://www.eleconomista.com.mx/opinion/El-cuarto-apagon-La-4T-y-reforma-electrica-20210217-0010.html>

2) Este año el país se mueve a dos velocidades.

*Artículo de Enrique Quintana / El Financiero / “Este año el país se mueve a dos velocidades” / 22 de febrero 2021.

Todo indica que la recuperación económica de México no tendrá forma de 'V', como señaló alguna vez el presidente de la República, sino más bien **será en forma de 'W'**, si se toma en cuenta la actividad económica global, **o en forma de 'K'** si se observa la trayectoria desigual de diversos sectores.

<https://www.elfinanciero.com.mx/opinion/enrique-quintana/este-ano-el-pais-se-mueve-a-dos-velocidades>

3) Durango: evolución económica 2004 – 2020.

En los últimos 17 años, ha enfrentado cuatro contracciones económicas: dos de las más graves han transcurrido en el sexenio actual. Incluso de forma más severa que la crisis de 2008 - 2009, cuando la debacle financiera internacional (Lehman Brothers) paralizó a todas las economías del orbe.

¿Mala suerte? o ¿mala gestión?... o ¿ambas?

IOAE PARA EL IGAE, LAS ACTIVIDADES SECUNDARIAS Y TERCIARIAS
(Variación % real respecto al mismo mes del año anterior)

Fecha	IGAE			Actividades secundarias			Actividades terciarias		
	Inferior	Nowcast	Superior	Inferior	Nowcast	Superior	Inferior	Nowcast	Superior
2020/12	-5.3	-4.2	-3.2		-3.2*		-5.9	-5.0	-3.9
2021/01	-5.4	-4.4	-3.5	-5.3	-4.1	-3.4	-6.4	-5.4	-4.4

*Se considera como valor observado.

Nota: Intervalos de confianza al 95 por ciento.

Fuente: INEGI.

- **El INEGI informa que el Indicador Oportuno de la Actividad Económica (IOAE) estima anticipadamente una variación del Indicador Global de la Actividad Económica (IGAE) para enero de 2021 contra enero de 2020 de (-)4.4 por ciento.**
- **La variación anual esperada de las actividades secundarias al mes de enero de 2021 es de (-)4.1%, mientras que para las terciarias es de (-)5.4 por ciento.**

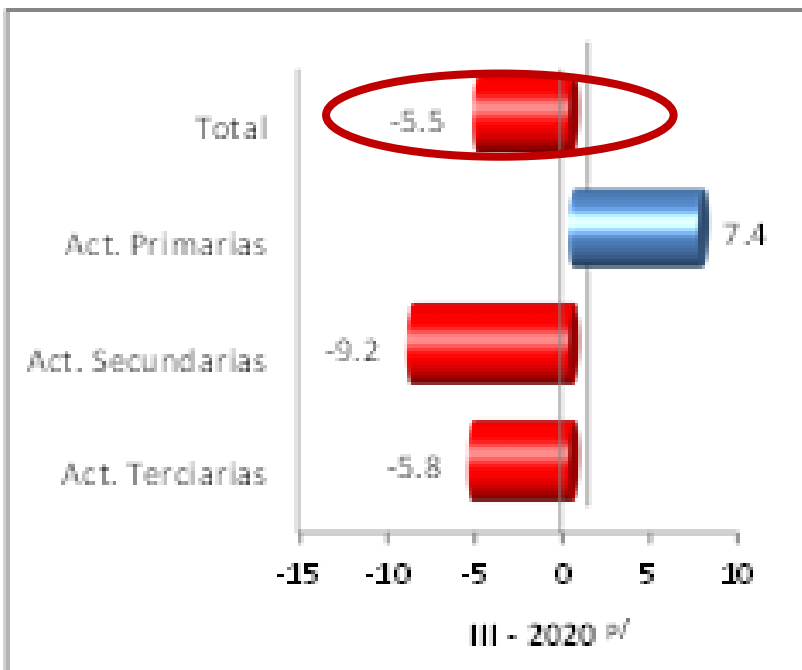
INDICADOR TRIMESTRAL DE LA ACTIVIDAD ECONÓMICA ESTATAL DURANGO

(Variación porcentual real con respecto al mismo periodo del año anterior)

Total de la Economía



Por Actividad Económica



r/ Cifras revisadas
p/ Cifras preliminares
Fuente: INEGI

INDICADOR TRIMESTRAL DE LA ACTIVIDAD ECONÓMICA ESTATAL DURANGO

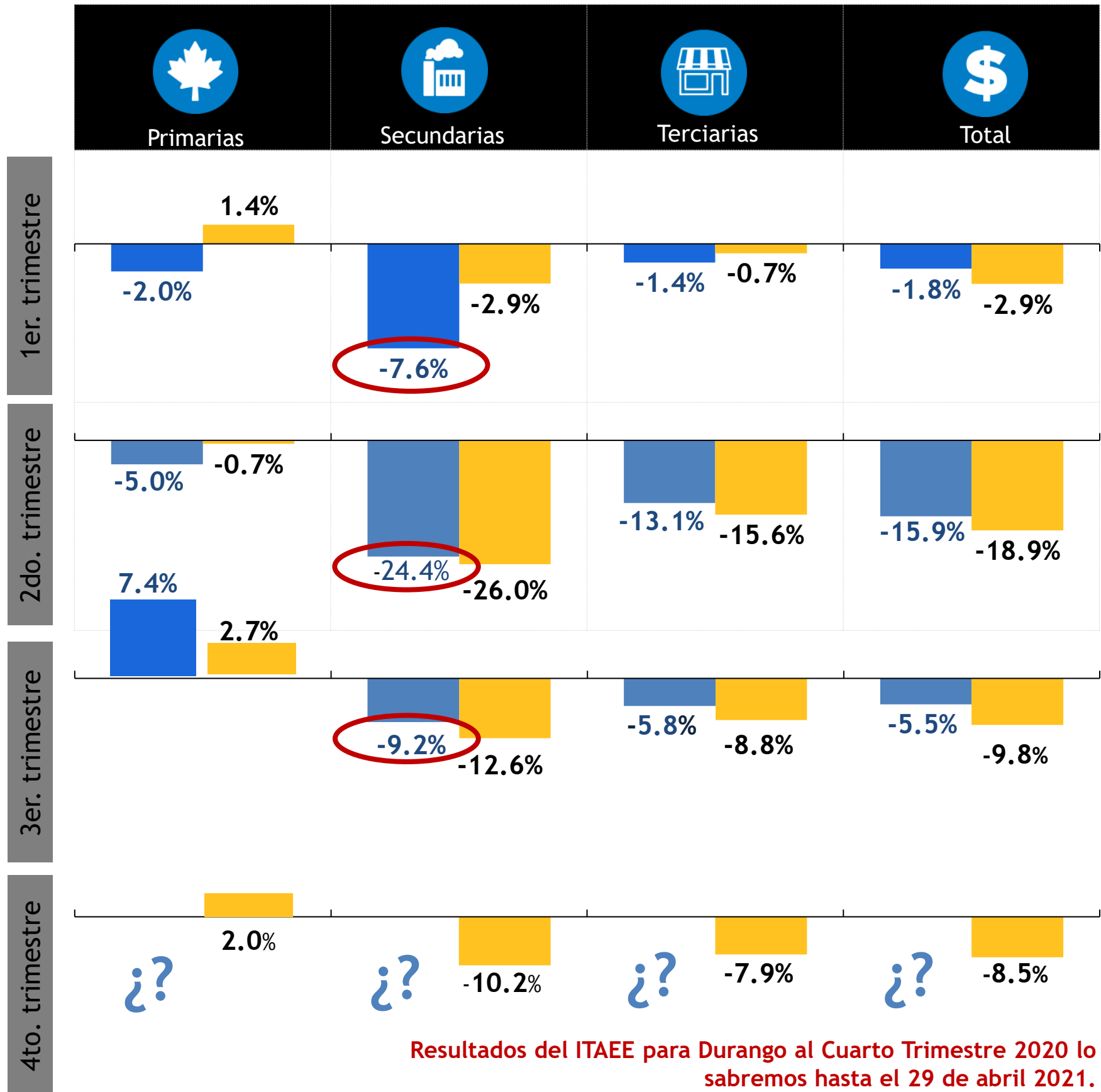
(Variación porcentual real con respecto al mismo periodo del año anterior)

Denominación	2019 ^{r/}					Anual	2020			9 meses
	Trimestre				Anual		Trimestre			
	I	II	III	IV			I ^{r/}	II ^{r/}	III ^{p/}	
Total	3.4	2.2	0.1	-1.6	1.0	-2.3	-15.7	-5.5	-7.9	
Actividades Primarias	2.8	1.3	-1.3	-7.3	-1.6	-2.4	-3.7	7.4	1.0	
Actividades Secundarias	9.3	7.5	1.2	-1.4	4.0	-4.2	-24.4	-9.2	-12.7	
Actividades Terciarias	0.9	-0.3	-0.2	-0.7	-0.1	-1.3	-13.0	-5.8	-6.7	

r/ Cifras revisadas
p/ Cifras preliminares
Fuente: INEGI

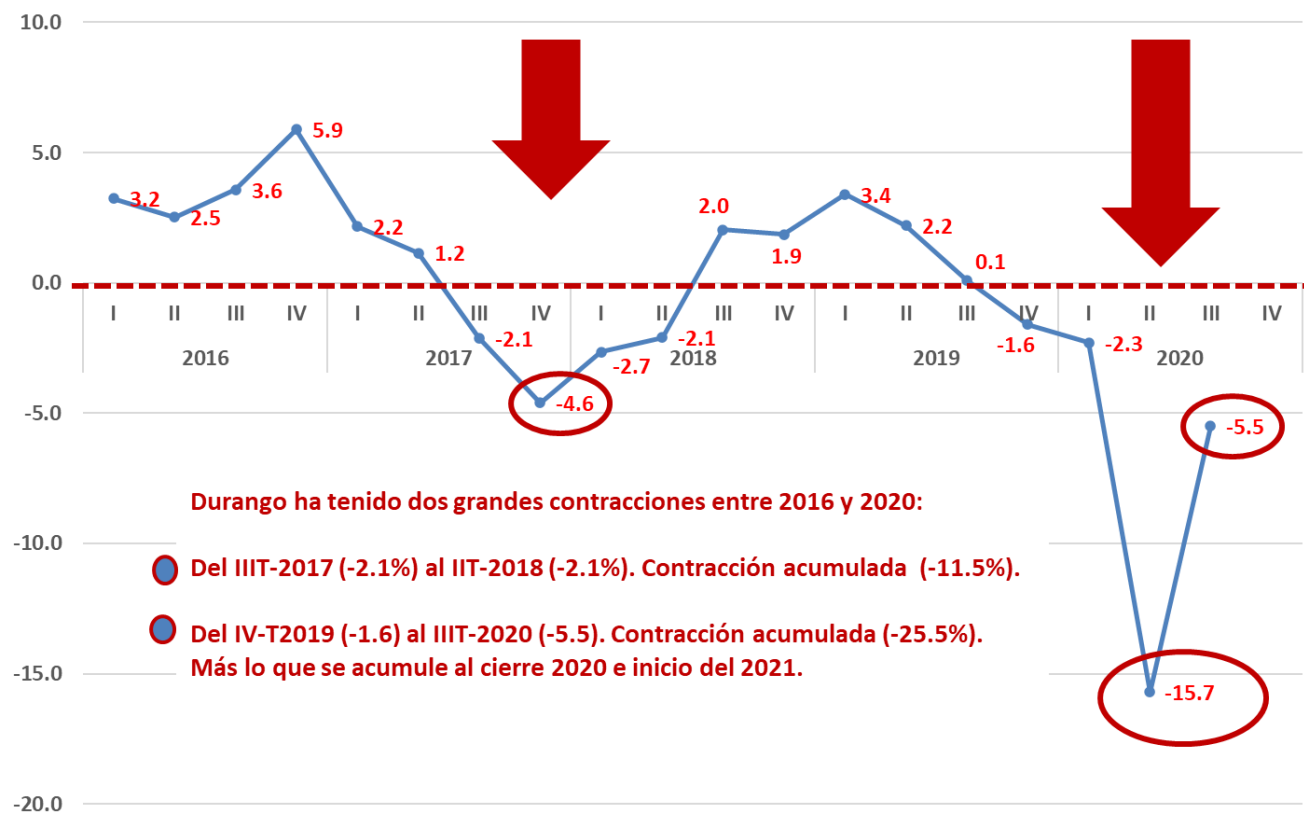
Indicador Trimestral de la Actividad Económica Estatal Variación Anual (%)

■ Durango ■ Nacional



Resultados del ITAEE para Durango al Cuarto Trimestre 2020 lo sabremos hasta el 29 de abril 2021.

Durango
Indicador Trimestral de la Actividad Económica Estatal (INEGI) IT 2016 - IIIT 2019
Variación porcentual anual trimestral



Durango ha tenido dos grandes contracciones entre 2016 y 2020:

- Del IIIT-2017 (-2.1%) al IIT-2018 (-2.1%). Contracción acumulada (-11.5%).
- Del IV-T2019 (-1.6%) al IIIT-2020 (-5.5%). Contracción acumulada (-25.5%).
Más lo que se acumule al cierre 2020 e inicio del 2021.

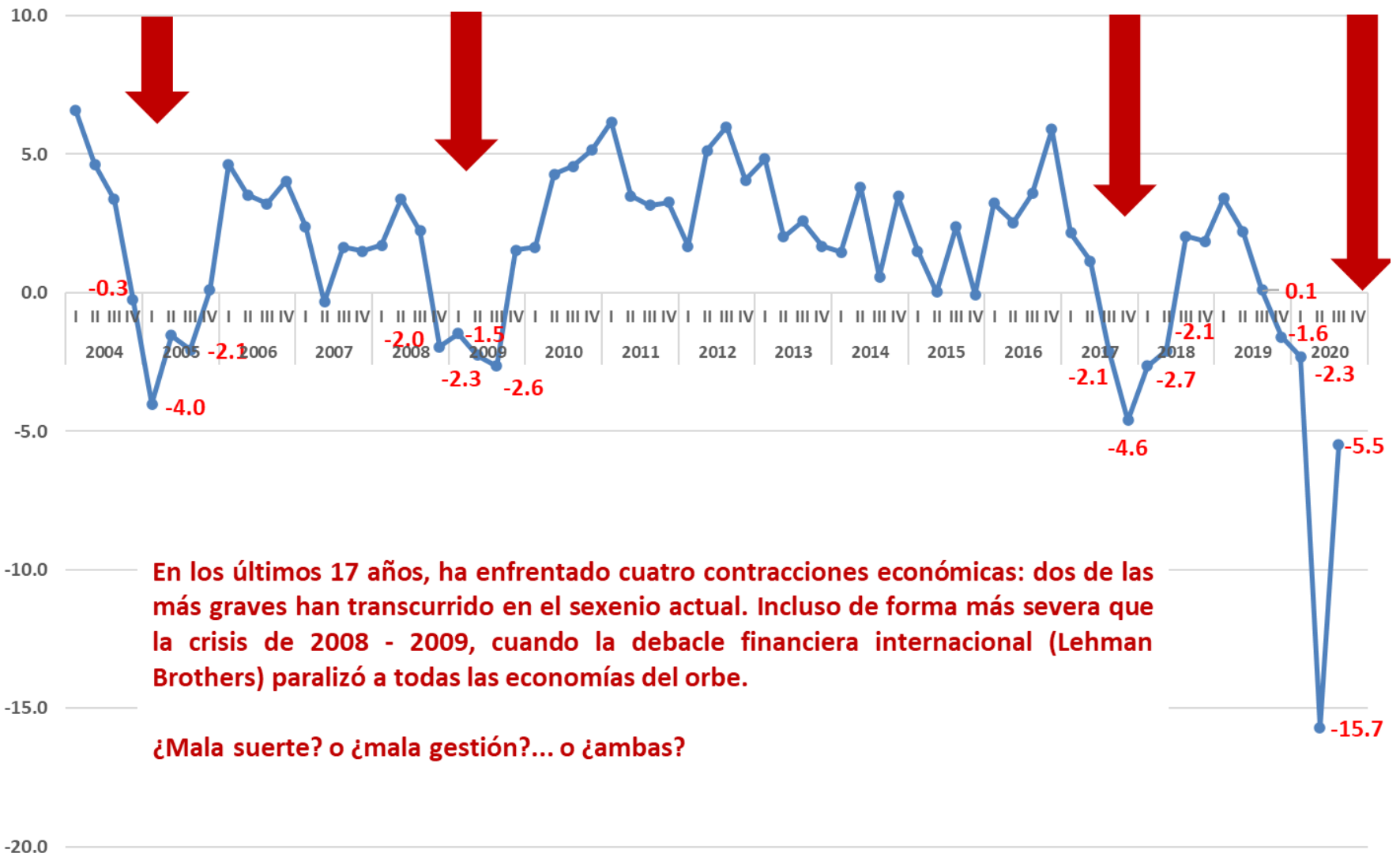
Durango (últimos diez años)
Indicador Trimestral de la Actividad Económica Estatal (INEGI) IT 2010 - III 2020
Variación porcentual anual trimestral



En los últimos 5 años, desafortunadamente, Durango ha enfrentado un panorama económico y presupuestal adverso; en parte por las transiciones políticas federales --y la estatal-, pero también por un manejo deficiente, precario, paupérrimo desde la política pública y la orientación del gasto público para incidir en el crecimiento económico.

¿Mala suerte? o ¿mala gestión?... o ¿ambas?

Durango (últimos 17 años)
Indicador Trimestral de la Actividad Económica Estatal (INEGI) IT 2004 - IIIT 2020
Variación porcentual anual trimestral



En los últimos 17 años, ha enfrentado cuatro contracciones económicas: dos de las más graves han transcurrido en el sexenio actual. Incluso de forma más severa que la crisis de 2008 - 2009, cuando la debacle financiera internacional (Lehman Brothers) paralizó a todas las economías del orbe.

¿Mala suerte? o ¿mala gestión?... o ¿ambas?