

¿Rudeza innecesaria?... El Presidente dobla su apuesta

- Estamos presenciando el regreso del “Gran Gobierno”

Fideicomisos

Tiempos del Estado en medios de comunicación

Mensaje de tercer informe del presidente: “Primero los pobres”, reitera.

La experiencia pasada nos dice que grandes conmociones como esta tienden a perturbar los sistemas políticos y las relaciones internacionales. Las democracias occidentales, en particular, pueden poner a sus gobiernos en tela de juicio. Los principios de los derechos humanos pueden enfrentarse a los imperativos económicos. La pandemia también invita a un conflicto generacional entre jóvenes y viejos, y entre autoritarismo y democracia liberal.

“La política de la pandemia” / Joschka Fischer / <https://www.eleconomista.com.mx/opinion/La-politica-de-la-pandemia-20200402-0019.html>

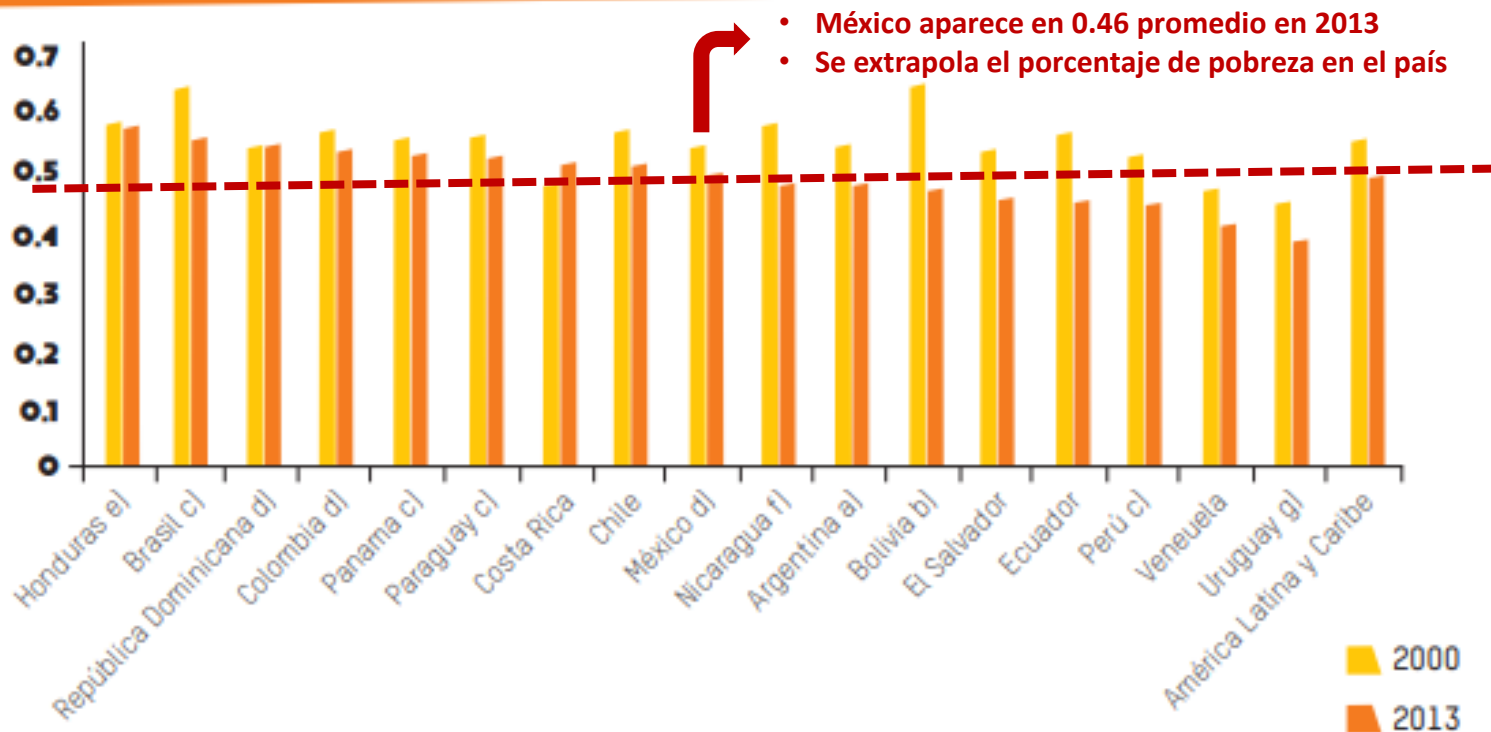
- Faltó mensaje para clase media; no obstante, la respuesta del presidente al pliego petitorio de las cámaras empresariales, a la oposición, y a los gobiernos locales es clara:

1) Austeridad republicana, programas y transferencias directas para mantener consumo de clases populares (su base social)

2) ¿Qué le ponen ustedes? ¿Los escucho?

- Finanzas públicas son sólidas, debe apurar ejecución de gasto público y transferir a Estados y Municipios para obra pública, principalmente.

ÍNDICE DE GINI DE INGRESOS PARA PAÍSES SELECCIONADOS DE ALC, CIRCA 2000-CIRCA 2013



Fuente: CEPALSTAT.

Notas: a) Área urbana y 2012, b) 2011, c) 2001 d) 2002, e) 2001 y 2010, f) 2001 y 2009 g) Área urbana.

- El índice de Gini mide el nivel de concentración de riqueza en una sociedad (ingreso, riqueza y tierra).
- Cuando este índice llega a 1 quiere decir que una sola persona concentra todo y cuando llega a 0 significa que todas las personas del país tienen igual nivel de riqueza.
- En ingreso, América Latina y el Caribe es la región más desigual del mundo seguida de los países subsaharianos. En riqueza y patrimonio, la desigualdad también es muy alta aunque no tanto como en otras regiones. **Con respecto a riqueza e ingreso América Latina y México (0.65) ocupan de nuevo los primeros lugares en desigualdad.**

PORCENTAJE (%) DE LA RIQUEZA Y EL PATRIMONIO POR DECIL EN AMÉRICA LATINA Y EL CARIBE, 2014

3



Fuente: Credit Suisse, 2014.

- La pobreza extrema (ingreso, riqueza y tierra) se refleja en las capas menos favorecidas de la población.
- Más de dos terceras partes o (65%) de la población concentra la paupérrima cifra de 3.2% de los ingresos: bajos salarios, informalidad, seguridad social, sin prestaciones... pobreza y pobreza extrema.
- El 2% de la población concentra el 82.7% de la riqueza.
- La clase media es la que más sufre en épocas de crisis. En promedio, en América Latina suma 33% de la población en este segmento, con una concentración de riqueza de 14.2%

FUENTE: Informe OXFAM Latinoamérica / DESIGUALDAD EXTREMA Y SECUESTRO DE LA DEMOCRACIA / Nora Lustig / 2015.
https://www-cdn.oxfam.org/s3fs-public/file_attachments/reporte_iguales-oxfambr.pdf

Evasión estimada en el impuesto a la renta y en el impuesto al valor agregado (Porcentaje de la recaudación teórica)

PAÍS	IMPUESTO AL VALOR AGREGADO		IMPUESTO AL LA RENTA			
	AÑO		AÑO	IRP	IRC	TOTAL
Argentina	2006	21,2	2005	-	-	49,7
Chile	2005	11,0	2003	46,0	48,4	47,4
Ecuador	2001	21,2	2005	58,1	65,3	63,8
El Salvador	2006	27,8	2005	36,3	51,0	45,3
Guatemala	2006	37,5	2006	69,9	62,8	63,7
México	2006	20,0	2004	38,0	46,2	41,6
Perú	2008	33,0	2006	32,6	51,3	48,5
Promedio	-	24,5	-	46,8	54,2	51,4

Fuentes: Compilado por Roberto Machado para Oxfam, en base a Gómez Sabaini, Jiménez y Podestà (2010) y SUNAT (2009).

Los 10 milmillonarios/as más ricos de América Latina y Caribe, 2015

POSICIÓN ALC	POSICIÓN MUNDIAL	NOMBRE	FORTUNA	PAÍS	SECTOR	SECTOR
1	2	Carlos Slim Helu	\$77.100,000	México	telecom	Telecoms
2	26	Jorge Paulo Lemann	\$25.000,000	Brazil	beer	Drinks
3	52	Joseph Safra	\$17.300,000	Brazil	banking	Finance
4	77	German Larrea Mota Velasco	\$13.900,000	México	mining	Extractives
5	82	Iris Fontbona	\$13.500,000	Chile	mining	Extractives
6	85	Luis Carlos Sarmiento	\$13.400,000	Colombia	banking	Finance
7	89	Marcel Herrmann Telles	\$13.000,000	Brazil	beer	Drinks
8	110	Carlos Alberto Sicupira	\$11.300,000	Brazil	beer	Drinks
9	121	Alberto Bailleres González	\$10.400,000	México	mining	Extractives
10	165	Joao Roberto Marinho	\$8.200,000	Brazil	media	Media

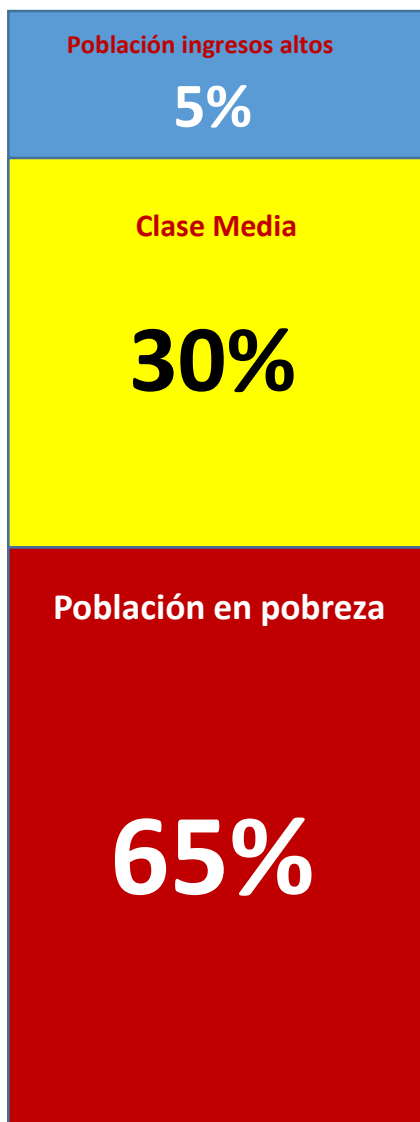
Fuentes: Forbes 2015.



¿Quién pide y quiere rescate y apoyos?

- Dueños de medios
- Dueños de empresas grandes

El Presidente dobla su apuesta



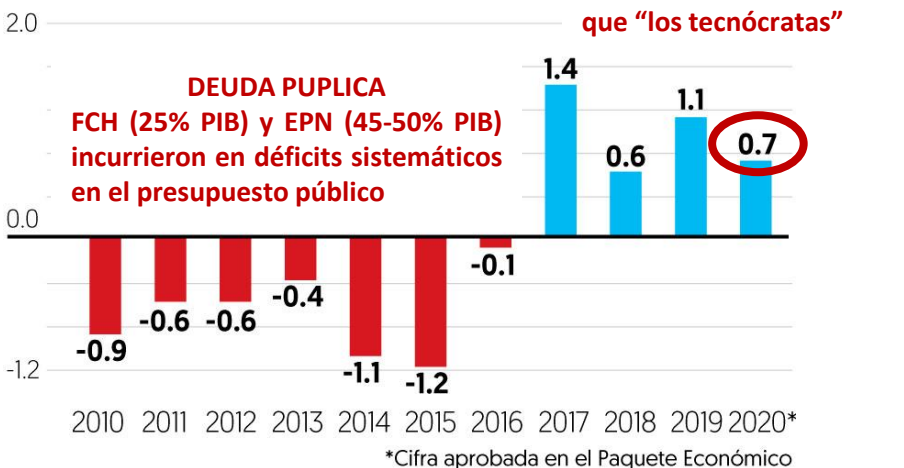
- Visto de otra forma, que menos del 55 de la población concentre 80% de los ingresos es un tema que estará nuevamente a discusión en todos los países. Habrá una nueva ronda de consensos. Estados fuertes.
- No se trata de un pleito de ricos contra pobreza, como se quiere poner en la mesa de discusión, sino de viabilidad económica y generaciones futuras.
- Desde luego que no ayudan los chovinismos, ni las posturas extremas, ni los dogmatismos. Es un tema de recaudación, de equidad y redistribución de la riqueza. Igualdad de oportunidades y de acceso. Es bidireccional.
- La clase media es siempre la más vulnerable. Las poblaciones de altos ingresos pueden parar sus plantas y fábricas, cerrar sus tiendas, sacar su dinero de los bancos, retirar su capital...
 - ***Muy mezquino. Recordar papel de Henry Ford y los grandes empresarios en el "New Deal" de Roosevelt
- El mensaje del Presidente, en este contexto, es claro: Austeridad del gobierno, no endeudarse, no rescatar bancos, no subir impuestos y desplegar transferencias directas a las clases más desfavorecidas. Su base electoral.
- ¿Cuánto y cómo le van a poner los empresarios de los niveles más altos, quienes concentran el empleo de clases medias? La pelota está en su cancha. Es una discusión abierta.
- Y para los gobiernos locales también....

Herramienta fiscal

El sector privado propone que la federación elimine el superávit primario para mitigar los efectos del coronavirus en la economía.

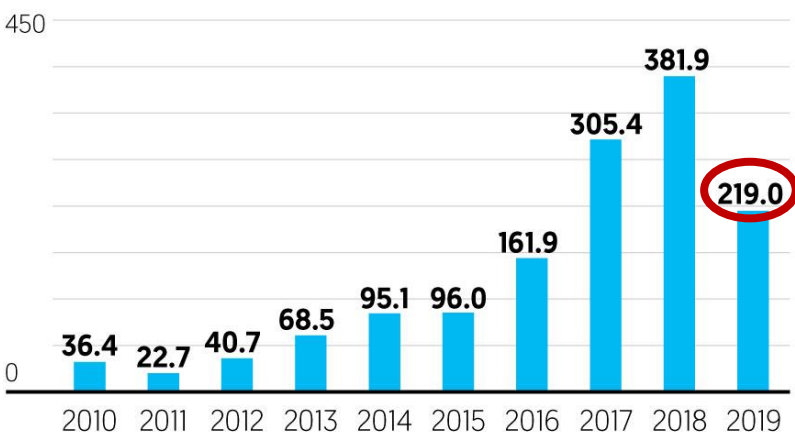
Balance primario del sector público

■ Como porcentaje del PIB



Fondos de estabilización del Gobierno Federal

■ Cifras anuales, en miles de millones de pesos reales



Fuente: Elaboradas con información de SHCP e INEGI

Alternativas de los gobiernos

- Entre las medidas emergentes que tenemos posibilidad de implementar es eliminar temporalmente el déficit primario del sector público. Incurrir en deuda.
- Acelerar la recuperación de la economía preservando su estructura laboral= **Comprador de última instancia y con estímulos a la mipyme y las transferencias monetarias, proveedores locales, programas de empleo temporal.** Los qué y cómo son importantes...
- Aprovechar las circunstancias para **REFORMAR:** Impuestos, derechos, aprovechamientos y reestructurar (aún más) el gasto público y la Hacienda Pública: **Recaudación, Seguridad Social y Pensiones**, por ejemplo.
- Hoy, de forma afortunada el 78% de la deuda mexicana es interna, está en pesos a tasa fija; por lo tanto, no es un riesgo.
- El país cuenta con 219 mil millones de pesos en un fondo de estabilización y ha construido un margen de 1.8 puntos del PIB producto de los superávits primarios recientes.
- **Los Secretarios de Finanzas y el Secretario de Hacienda y sus equipos llevan mano. Si son responsables, éticos, creativos y efectivos, saldremos rápido de esta crisis.**

FUENTE: Elaboración propia con base a información propia y contexto / 23 de marzo 2020.