



PIB e Indicadores Cíclicos...

Debilidad económica impacta ingresos públicos

**ESTIMACIÓN OPORTUNA DEL PRODUCTO INTERNO BRUTO
AL TERCER TRIMESTRE DE 2019**
(Variación % real respecto a igual periodo del año anterior)

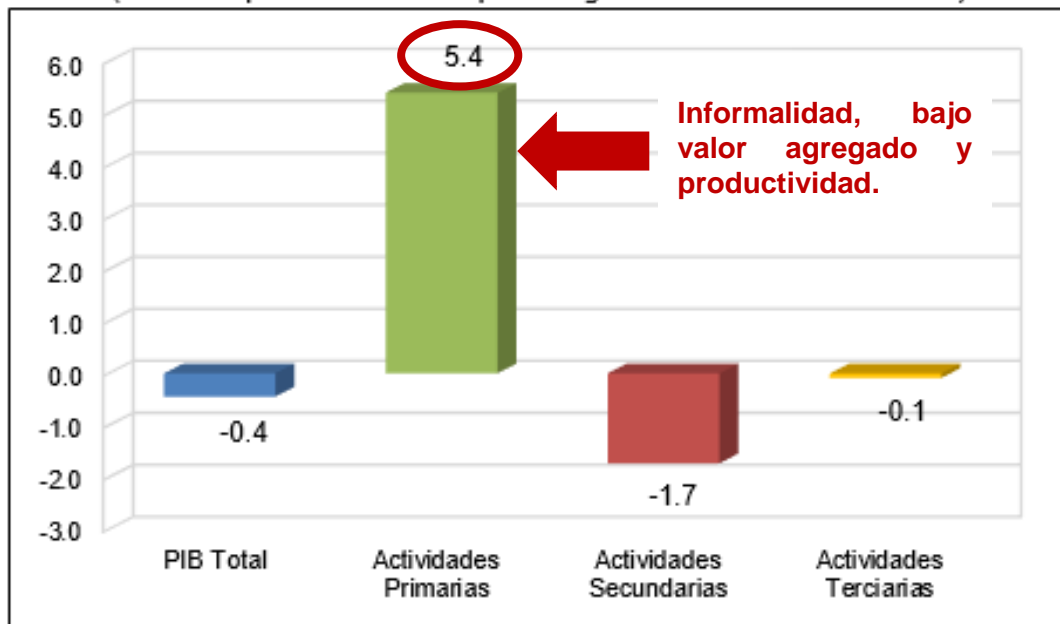
Concepto	2018					2019 ^{P1}			
	I	II	III	IV	Anual	I	II	III	9 meses
PIB Total	1.2	2.6	2.5	1.7	2.0	1.2	(-)0.8	(-)0.4	0.0
Actividades Primarias	3.1	1.3	2.0	2.9	2.4	5.7	1.4	5.4	4.0
Actividades Secundarias	(-)0.8	1.3	1.1	(-)0.9	0.2	(-)0.6	(-)3.0	(-)1.7	(-)1.8
Actividades Terciarias	2.0	3.2	3.1	2.7	2.8	1.8	0.0	(-)0.1	0.6

^{P1} Cifras Preliminares. La estimación oportuna no reemplaza a la estimación tradicional.
Fuente: INEGI.

Lo preocupante:

La debilidad económica del país ya se reflejó en los recursos que transfiere la Federación a los estados y municipios a través del Ramo 28: participaciones, que registra dos variaciones negativas al hilo.

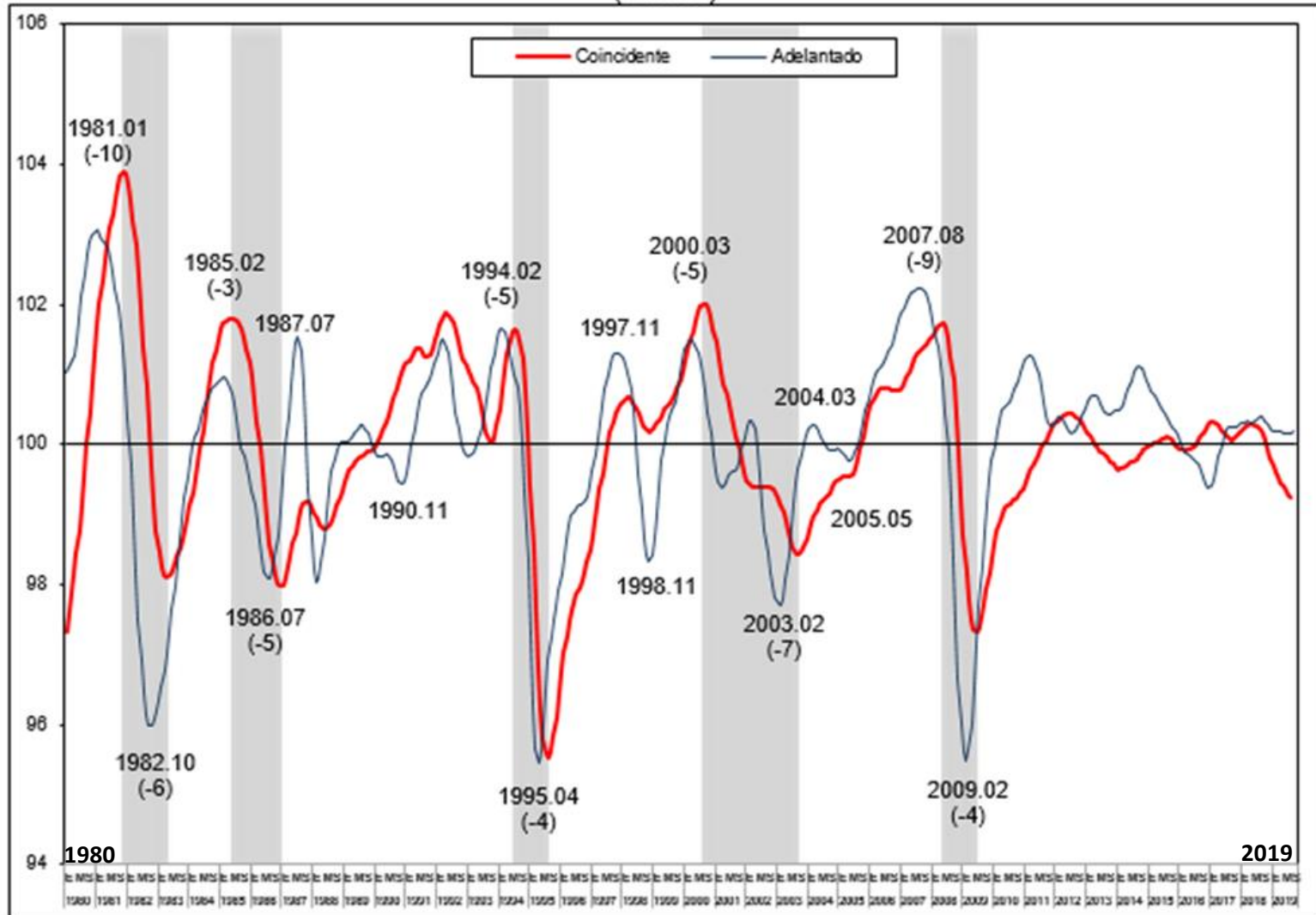
**ESTIMACIÓN OPORTUNA DEL PRODUCTO INTERNO BRUTO
DEL TERCER TRIMESTRE DE 2019**
(Variación porcentual real respecto a igual trimestre del año anterior)



Fuente: INEGI.



ENFOQUE DEL CICLO DE CRECIMIENTO: SISTEMA DE INDICADORES CÍCLICOS (Puntos)



Nota: El dato del Indicador Adelantado de septiembre de 2019 registra un incremento de 0.01 puntos respecto al mes anterior.

La tendencia de largo plazo del Indicador Coincidente y del Adelantado está representada por la línea ubicada en 100.

Los números sobre la gráfica (por ejemplo 1981.01) representan el año y el mes en que ocurrió el punto de giro en el Indicador Adelantado: pico o valle.

Los números entre paréntesis indican el número de meses que determinado punto de giro del Indicador Adelantado antecede al punto de giro del Indicador Coincidente. Dichos números pueden cambiar a lo largo del tiempo.

El área sombreada indica el periodo entre un pico y un valle en el Indicador Coincidente.

Fuente: INEGI.

Durango

Indicador Trimestral de la Actividad Económica Estatal (INEGI)

IT 2010 - II 2019

Variación porcentual anual trimestral

FUENTE: INEGI



En el ITAEE Durango durante los últimos 10 años observamos una gran contracción económica: I) (-11.5%) entre IIT 2017 y IIT 2018.

- ¡Qué bueno que estamos creciendo. Estamos subiendo piso a piso, peldaño a peldaño, después de caer prácticamente por 5 trimestres consecutivos en los últimos tres años!
- La expectativa sobre estancamiento y recesión futuras es alta. ¿Cuál es la narrativa al respecto?
 - La falta de política económica e industrial
 - La falta de inversión pública, privada y extranjera.
 - La precariedad en la oferta y ejecución de gobierno.

PARTICIPACIONES FEDERALES | VARIACIÓN ANUAL REAL %

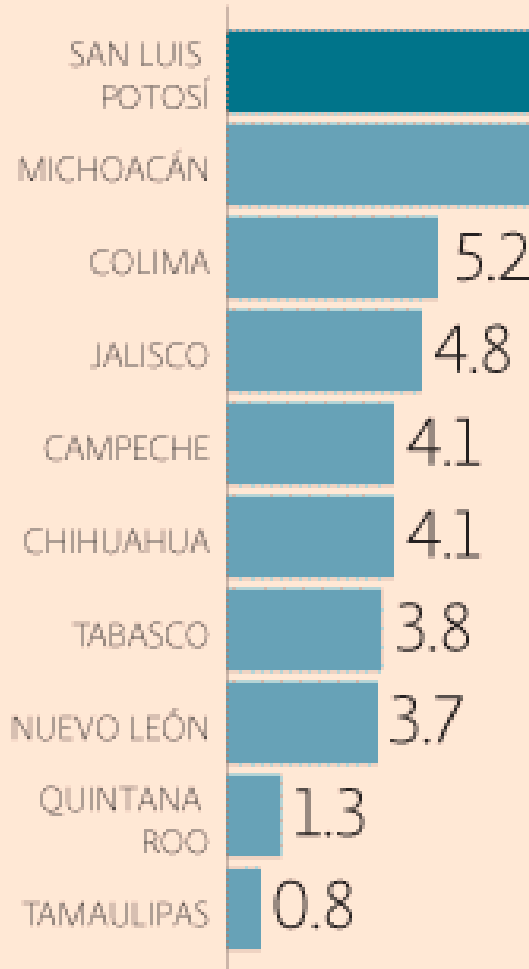


VAN DOS DISMINUCIONES RAMO 28

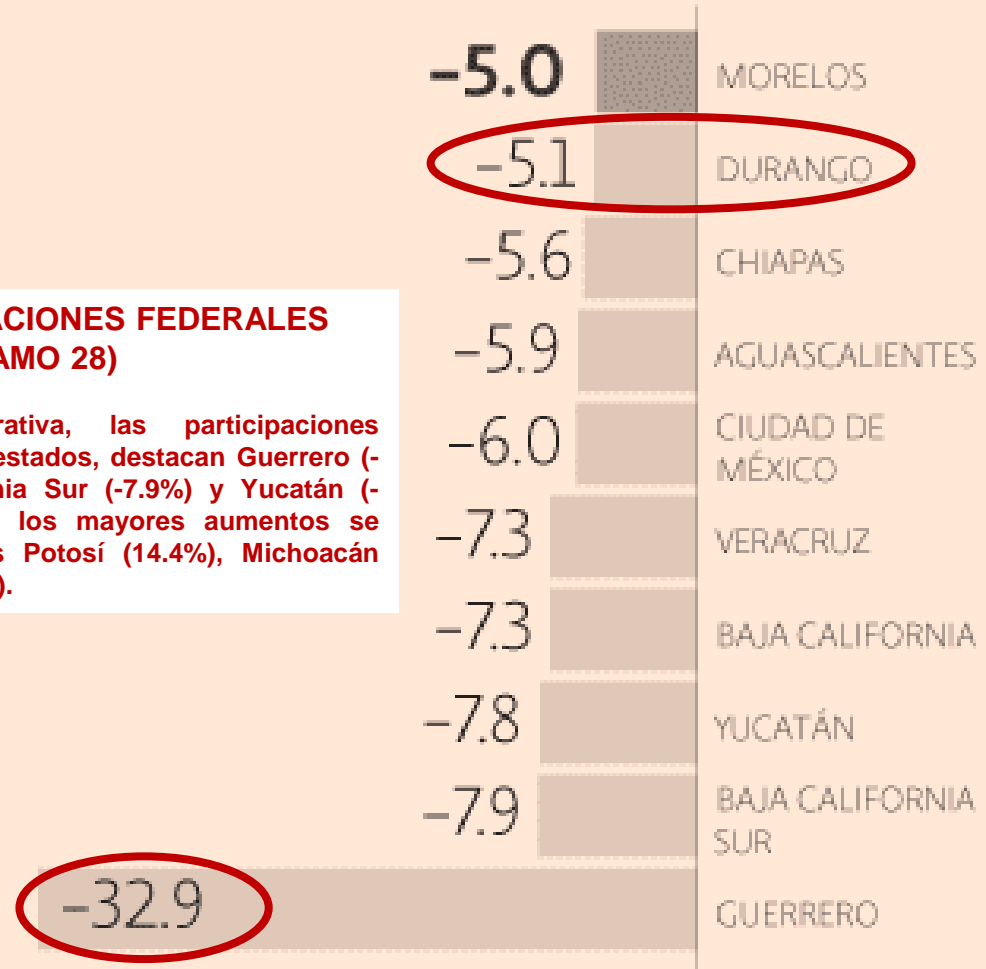
En septiembre 2019, las participaciones federales registraron una caída de 1.9% a tasa anual real, que significó hilar dos disminuciones.

Este ramo (28) que pertenece al gasto no programable –ejercicio libre de los recursos-, depende del nivel de recaudación que se determina por la actividad económica y petrolera. Es decir, ante un menor crecimiento económico, el dinero proveniente de las participaciones desciende.

Variación anual real %
Los más



Variación anual real %
Los menos



TOTAL PARTICIPACIONES FEDERALES POR ENTIDAD (RAMO 28)

Por entidad federativa, las participaciones disminuyeron en 19 estados, destacan Guerrero (-32.9%), Baja California Sur (-7.9%) y Yucatán (-7.8%); mientras que los mayores aumentos se dieron en: San Luis Potosí (14.4%), Michoacán (9.9%) y Colima (5.2%).

De los 13 fondos que componen al Ramo 28, nueve presentaron descensos anuales en el periodo de referencia:

- Impuesto sobre Automóviles Nuevos (2.1%),
- Fondo de Fiscalización (2.9%),
- 0.136% de la RFP,
- **Fondo de Fomento Municipal, Fondo General (cada uno con 4.3%)**
- Incentivos Económicos (6.1%),
- IEPS a gasolinas (8.6%),
- Fondo de Compensación de Repecos e Intermedios (12.3%)
- **Tenencia (58.7 por ciento).**

Con estos resultados, se observa la debilidad económica que hay en el país, particularmente en el consumo privado, reflejado en los niveles recaudatorios.

“El carácter principal del Ramo 28 es resarcitorio; por lo que tiene como fin asignar los recursos de manera proporcional a la participación de las entidades en la actividad económica y la recaudación; por lo tanto, pretende generar incentivos para incrementar el crecimiento económico y el esfuerzo recaudatorio”



GD Innovaciones y Consultoría, S.C.
www.gdinnovaciones.com

Director General: Leonardo Álvarez
leonardo.alvarez@gdinnovaciones.com

@GDInnovaciones

@leon_alvarez
