



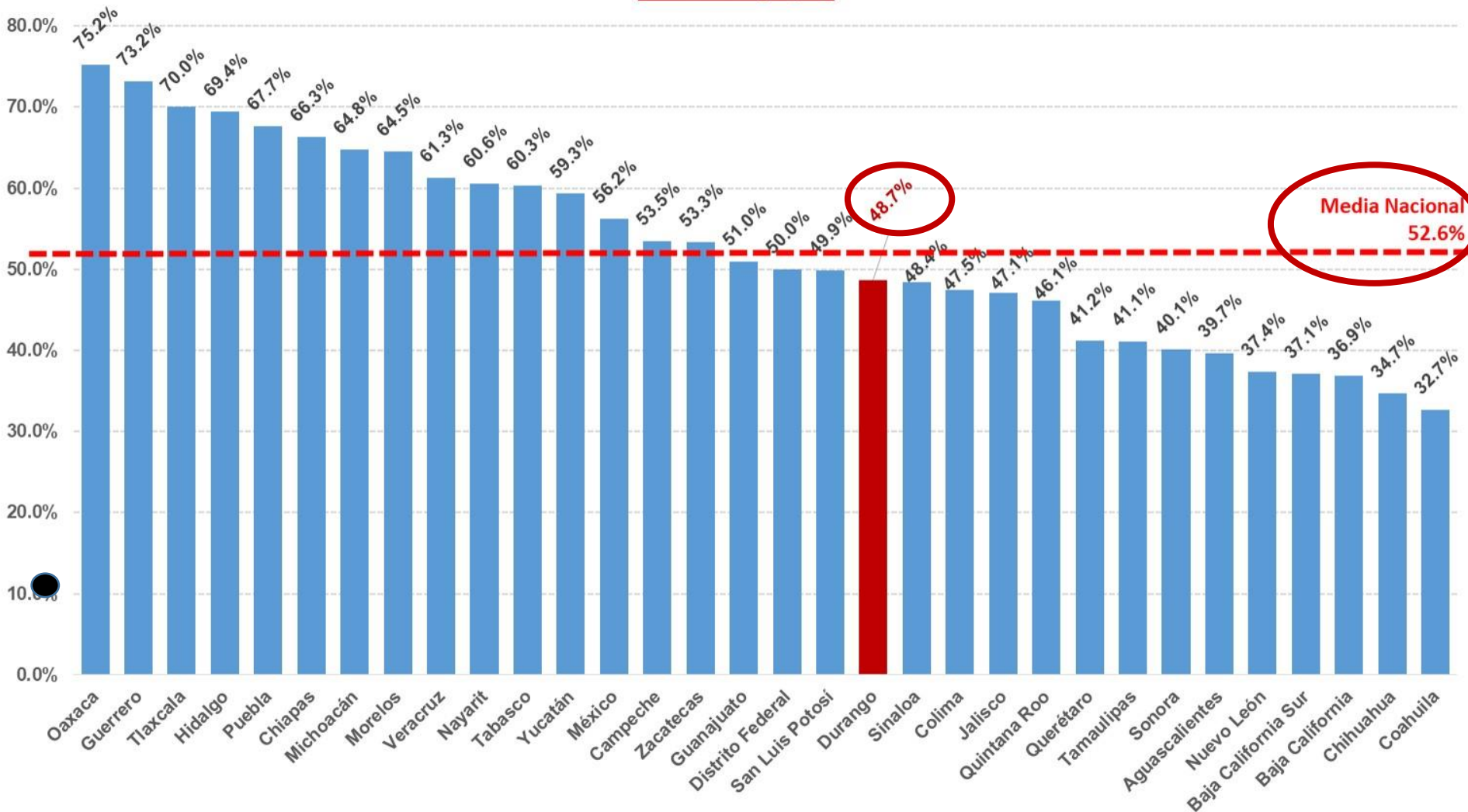
Numeralia General

¿Qué está en juego el próximo domingo 02 de junio 2019?

Coyuntura económica: Informalidad laboral

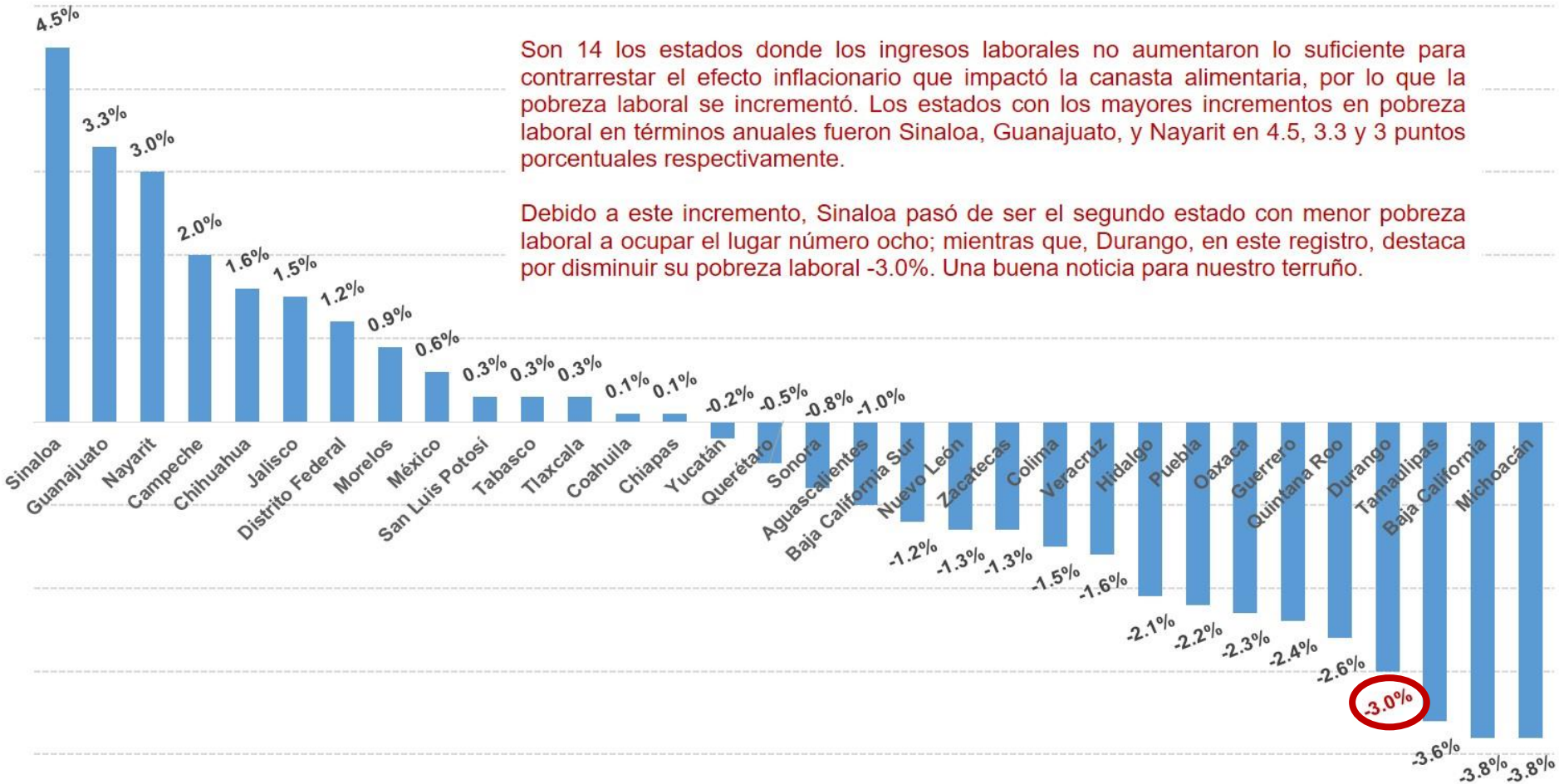
Tasa de Informalidad Laboral al Primer Trimestre 2019
Encuesta Nacional de Ocupación y Empleo (ENOE) del INEGI

Porcentaje (%)



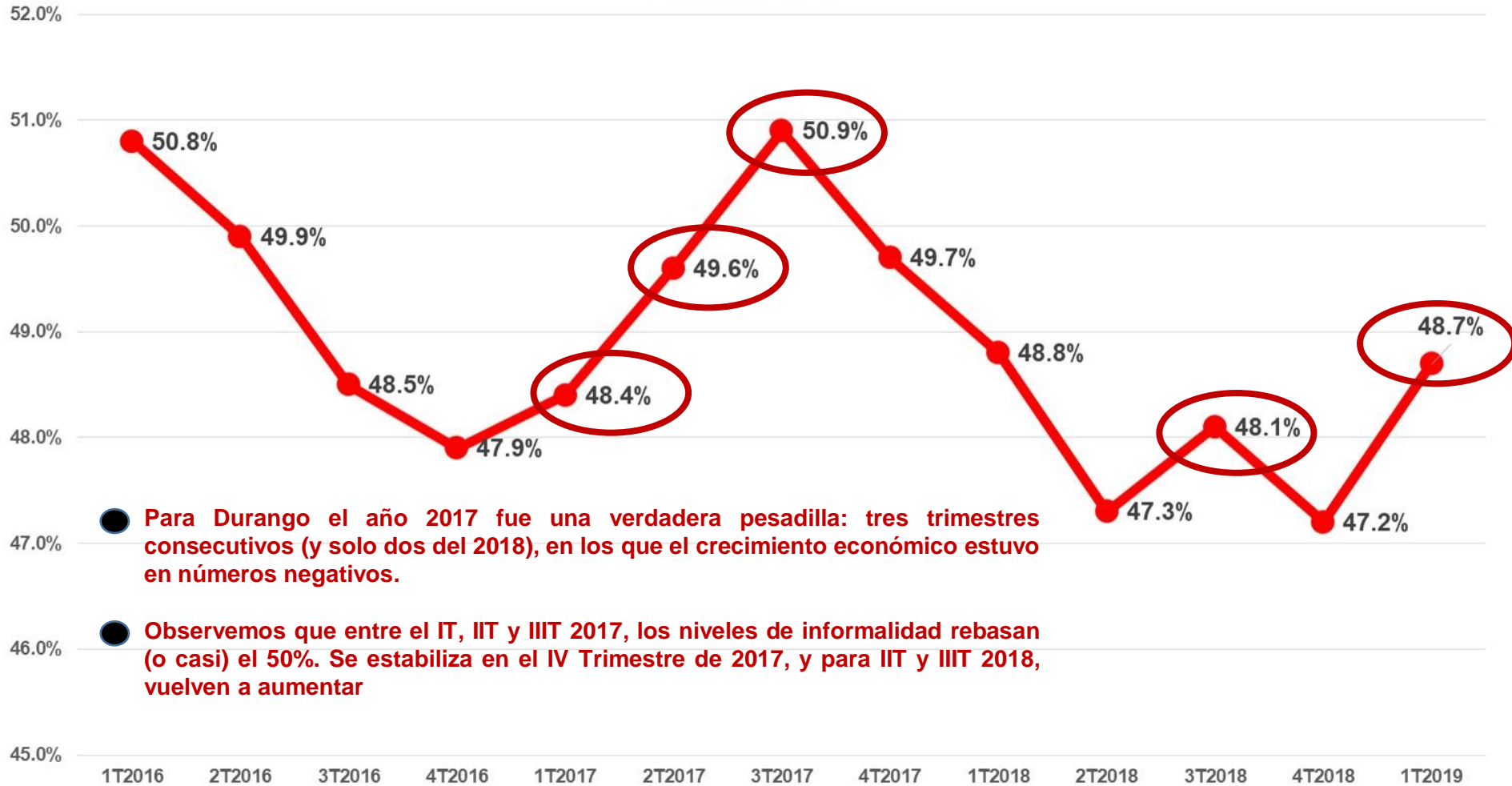
Coyuntura económica: Pobreza laboral

Pobreza laboral en México IT18 - IT19
Cambios en puntos porcentuales trimestre a trimestre



Coyuntura económica: Informalidad laboral

Tasa de Informalidad Laboral en Durango IT16 - IT19
Encuesta Nacional de Ocupación y Empleo (ENOE); INEGI
Porcentaje (%)



● Para Durango el año 2017 fue una verdadera pesadilla: tres trimestres consecutivos (y solo dos del 2018), en los que el crecimiento económico estuvo en números negativos.

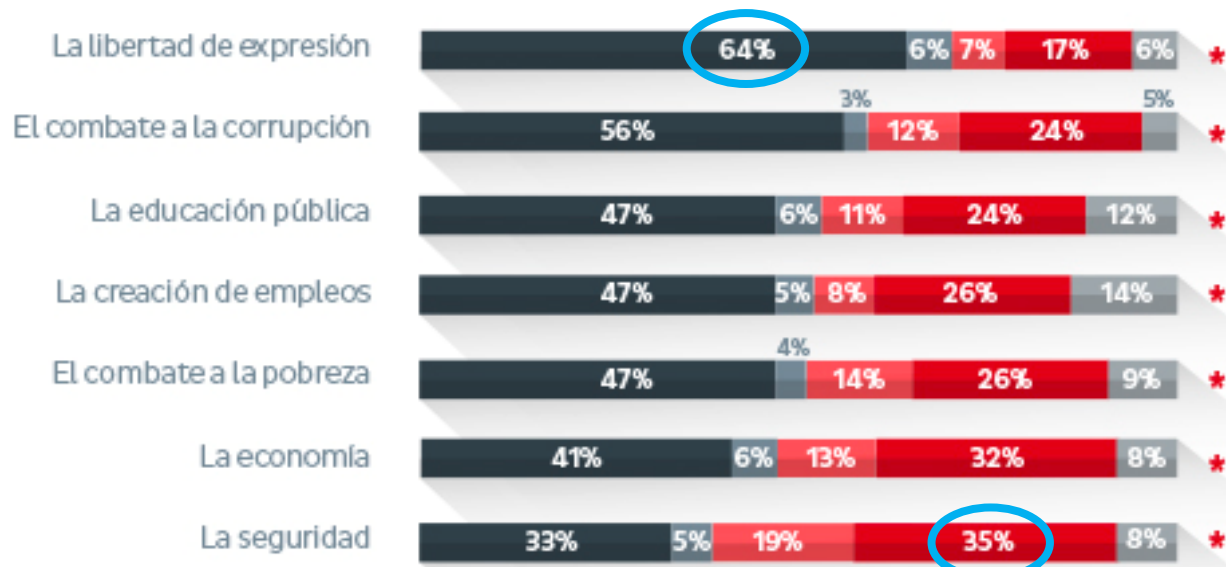
● Observemos que entre el IT, IIT y IIIT 2017, los niveles de informalidad rebasan (o casi) el 50%. Se estabiliza en el IV Trimestre de 2017, y para IIT y IIIT 2018, vuelven a aumentar



	SEIS MESES	100 DÍAS
CALIFICACIONES DE 0	4%	2%
CALIFICACIONES DE 1 A 5	16%	7%
CALIFICACIONES DE 6 Y 7	18%	19%
CALIFICACIONES DE 8 Y 9	37%	42%
CALIFICACIONES DE 10	22%	28%
PROMEDIO	7.4	8.0

Evaluación Presidencial a 6 meses

Con Andrés Manuel López Obrador como Presidente, **¿han mejorado o empeorado los siguientes temas?**



Numeralia, lo que está en juego el 02 de junio...

MUNICIPIOS GOBERNADOS POR PARTIDO POLÍTICO EN DURANGO

PARTIDO	MUNICIPIOS
PRI	18
PAN-PRD	12
PRI-PVEM-PANAL-PD	4
PT	2
MC	2
PVEM	1
Total	39

1'298,587
CIUDADANOS REGISTRADOS EN LA LISTA NOMINAL

2,499
CASILLAS A INSTALAR

CARGOS EN DISPUTA 39

DIPUTACIONES

PARTIDOS POLÍTICOS QUE PARTICIPAN EN LA ELECCIÓN 2019 NACIONALES

PAN

MOR

PRI

MC

PVEM

LOCALES

PARTIDO DURANGUENSE

RESULTADOS DE LA ÚLTIMA ELECCIÓN A GOBERNADOR EN DURANGO

% DE VOTACIÓN POR COALICIÓN

46.06

PAN-PRD

● 2.72
MORENA

42.40

PRI-PVEM-PANAL-PD

● 1.17
MORENA

4.22

PT

● 1.15
INDEP

RESULTADOS DE LA ELECCIÓN PRESIDENCIAL 2018 POR PARTIDO POLÍTICO EN DURANGO

% DE VOTACIÓN POR COALICIÓN

41.4

AMLO
MORENA-PT-PES

25.6

ANAYA
PAN-PRD-MC

24.1

MEADE
PRI-PVEM-PANAL

RESULTADOS DE VOTACIONES A DIPUTACIONES FEDERALES EN EL 2018 POR PARTIDO POLÍTICO EN DURANGO

% DE VOTACIÓN POR COALICIÓN

33.6

MORENA-PT-PES

28.6

PAN-PRD-MC

25.7

PRI

MORENA GANÓ 3 DISTRITOS Y EL **PAN** 1 EN LAS ELECCIONES DEL 2018.



Numeralia General

¿Qué está en juego el próximo domingo 02 de junio 2019?