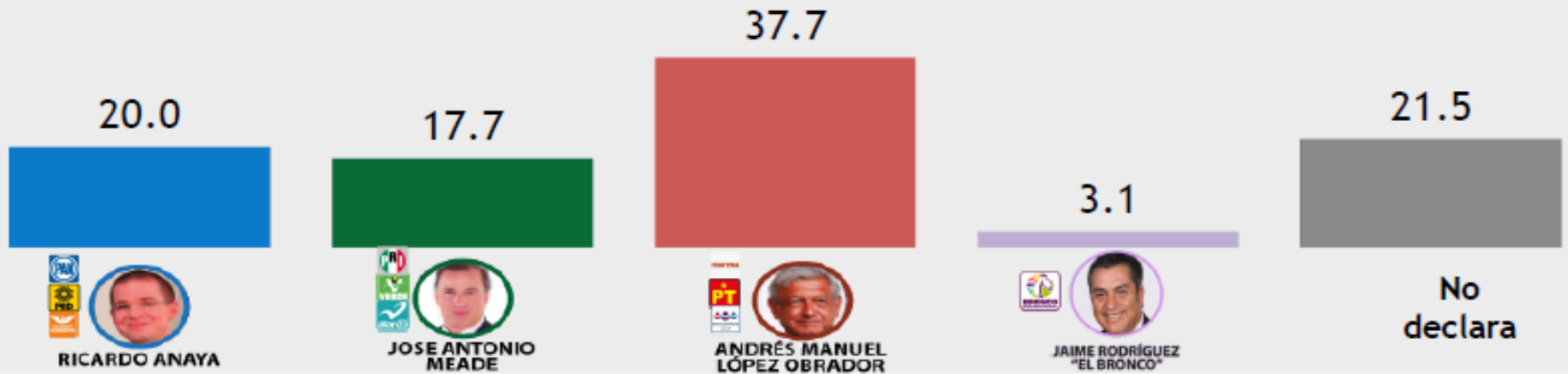


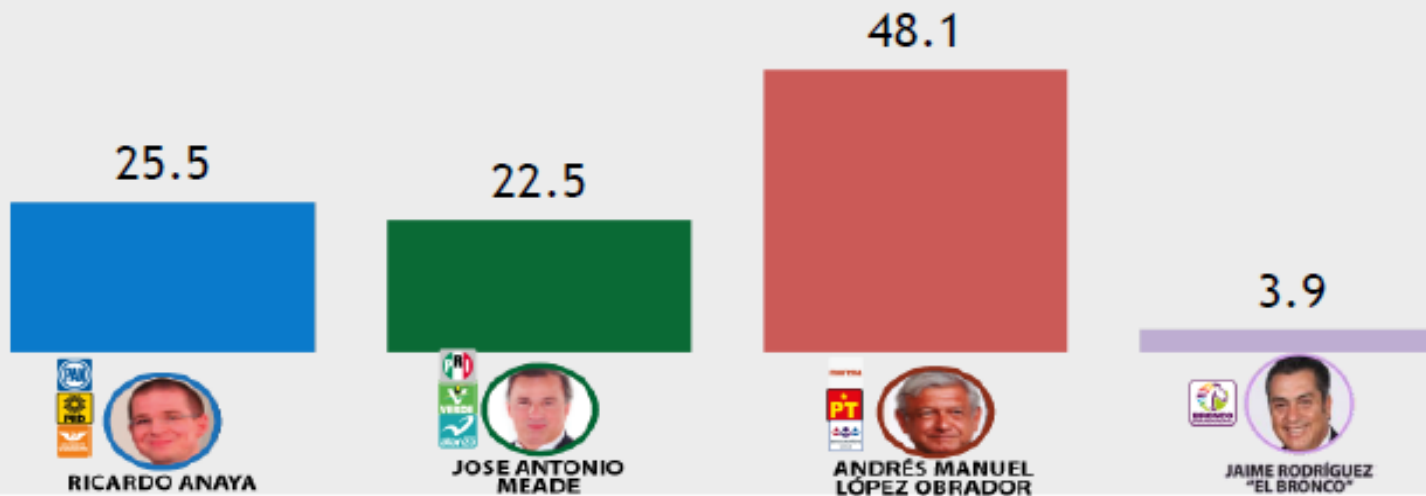
PREFERENCIA ELECTORAL PARA PRESIDENTE CON BOLETA

JUNIO 2018 (2A. QUINCENA)

PREFERENCIA "BRUTA"



PREFERENCIA "EFECTIVA"

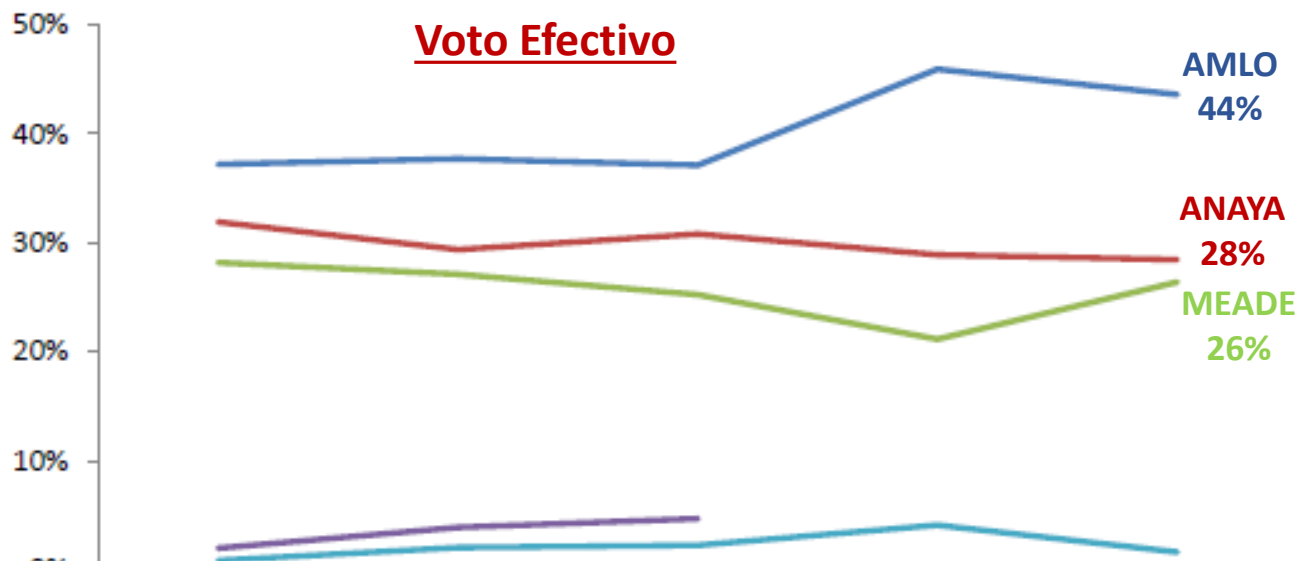


ELIMINANDO EL 21.5% QUE NO DECLARA

(Solo para comparativos con otras empresas que la presentan así)

ADVERTENCIA: Por favor nadie vea esto como un pronóstico, porque seguramente se equivocará.

Si en este momento se celebraran elecciones para Presidente de la República, ¿por cuál de estos posibles candidatos votaría usted? (estimación puntual para casos definidos por un candidato registrado)



	Marzo 1-3	Marzo 16-18	Abril 28-30	Mayo 25-27	Junio 15-17
— Ricardo Anaya Cortés	32%	29%	31%	29%	28%
— José Antonio Meade Kuribreña	28%	27%	25%	21%	26%
— Andrés Manuel López Obrador	37%	38%	37%	46%	44%
— Margarita Ester Zavala Gómez del Campo	2%	4%	5%		
— Jaime Rodríguez Calderón "El Bronco"	1%	2%	2%	4%	2%

ÚLTIMA ACTUALIZACIÓN: JUN 25 2018

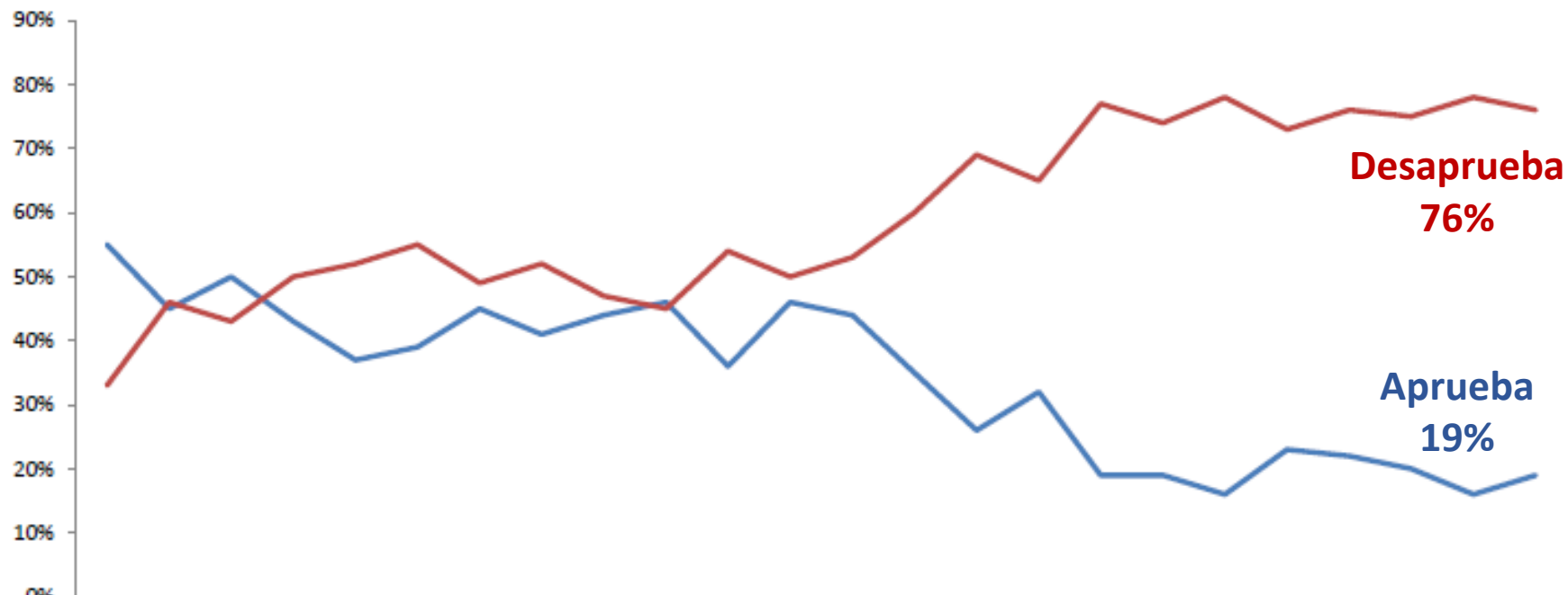
- Tomando en cuenta las últimas 19 encuestas realizadas (reportadas) entre 02 de mayo y 19 junio de 2018.
- GEA-ISA y Consulta Mitofsky las dos más recientes.

■ Ricardo Anaya ■ J. Antonio Meade ■ A. M. López Obrador



FUENTE: Javier Márquez/@JMarquezP/Oraculus.mx

En general, ¿usted **aprueba o desaprueba** la labor realizada por **Enrique Peña Nieto** como Presidente de la República?



Desaprueba
76%

Aprueba
19%

	2013T1	2013T2	2013T3	2013T4	2014T1	2014T2	2014T3	2014T4	2015T1	2015T2	2015T3	2015T4	2016T1	2016T2	2016T3	2016T4	2017T1	2017T2	2017T3	2017T4	2018-03	2018-04	2018-05	2018-06
Aprueba	55%	45%	50%	43%	37%	39%	45%	41%	44%	46%	36%	46%	44%	35%	26%	32%	19%	19%	16%	23%	22%	20%	16%	19%
Desaprueba	33%	46%	43%	50%	52%	55%	49%	52%	47%	45%	54%	50%	53%	60%	69%	65%	77%	74%	78%	73%	76%	75%	78%	76%
No sabe	12%	9%	7%	7%	11%	6%	6%	7%	9%	9%	10%	4%	3%	5%	5%	3%	4%	7%	6%	4%	4%	5%	6%	5%

A 6 DÍAS DE LA ELECCIÓN... (Y CON EL MUNDIAL ENCIMA)

- **Rumbo al 01 DE JULIO...**

- Crisis intensa de partidos...

- PRI y PRD en la mayor crisis de su historia.

- PAN no se queda atrás, aunque aparece segundo e las tendencias electorales.

- Dependiendo de los resultados definitivos, puede ser la oposición consolidada del siguiente gobierno.

- Descrédito y Desaprobación de Peña Nieto y el PRI enormes.

- **Se consolida la ventaja de AMLO en encuestas**

- 19 puntos promedio sobre Anaya.

- 25 puntos promedio sobre Meade.

- Indecisos 15-20% promedio.

- **RESUMEN**

- MORENA: La opción de cambio y castigo a favor de AMLO.

- PRI: Del: “háganme suyo...” al “no mejor, sí, soy priísta y vamos a ganar”.

- PAN: Del: “Déjenme ver qué dice la Coalición” a “Copiar todo lo que diga el puntero” y “a los tarjetazos del PRI” ...